

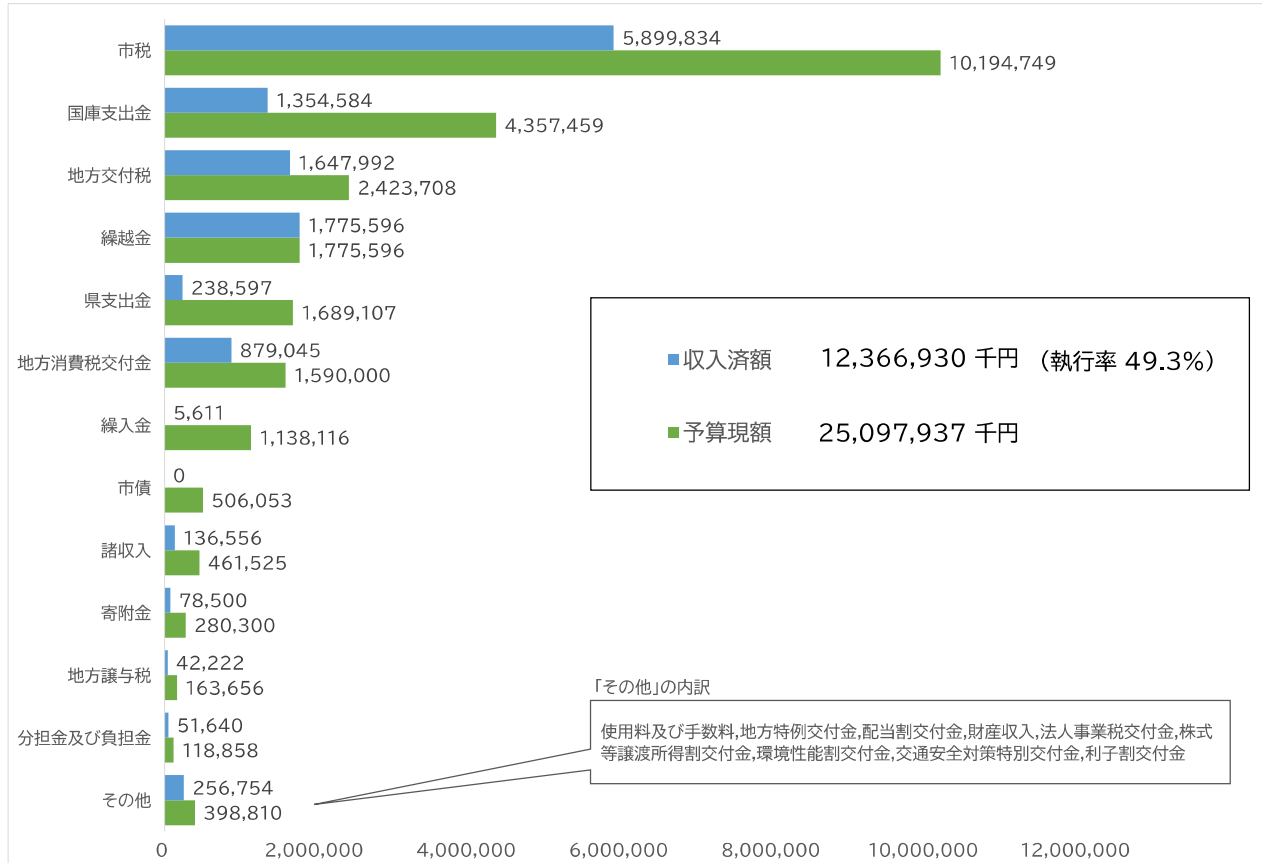
住基人口	70,106 人
住基世帯数	33,454 世帯
面積	17.65 km ²
(令和5年度(2023年度)9月30日現在)	

鶴ヶ島市の財政状況

令和5年度(2023年度)予算の執行状況(上半期)

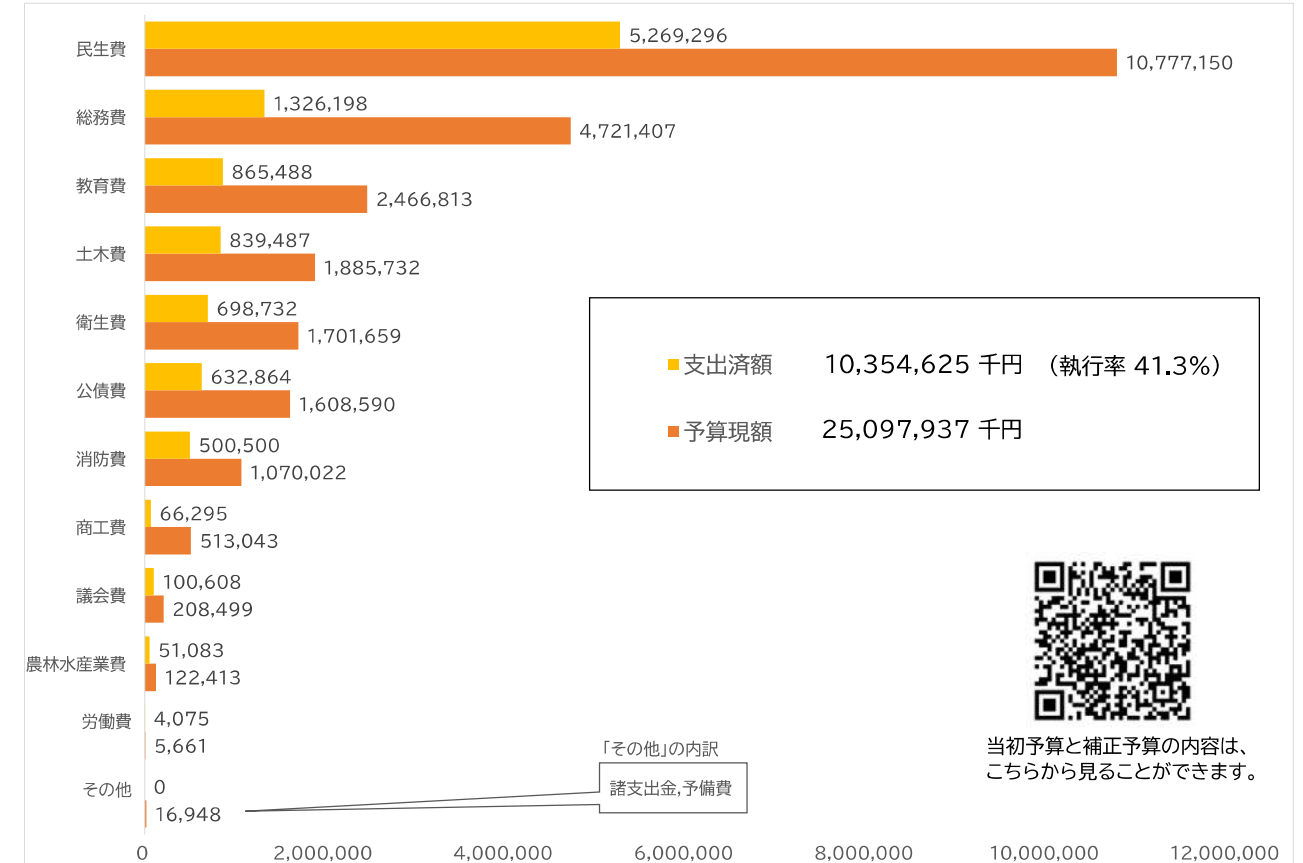
一般会計(歳入)

単位:千円



一般会計(歳出)

単位:千円



当初予算と補正予算の内容は、こちらから見るができます。

特別会計

単位:千円

会計名	予算現額	収入済額	支出済額
国民健康保険特別会計	6,666,528	3,516,009	3,181,069
後期高齢者医療特別会計	1,101,961	407,219	361,974
介護保険特別会計	5,156,979	3,035,933	1,863,416
一本松土地区画整理事業特別会計	91,021	23,231	8,543
若葉駅西口土地区画整理事業特別会計	181,988	4,588	31,603

市債(借入金)の状況

単位:千円

会計名	状況
一般会計	15,127,082
一本松土地区画整理事業特別会計	41,468
若葉駅西口土地区画整理事業特別会計	582,550

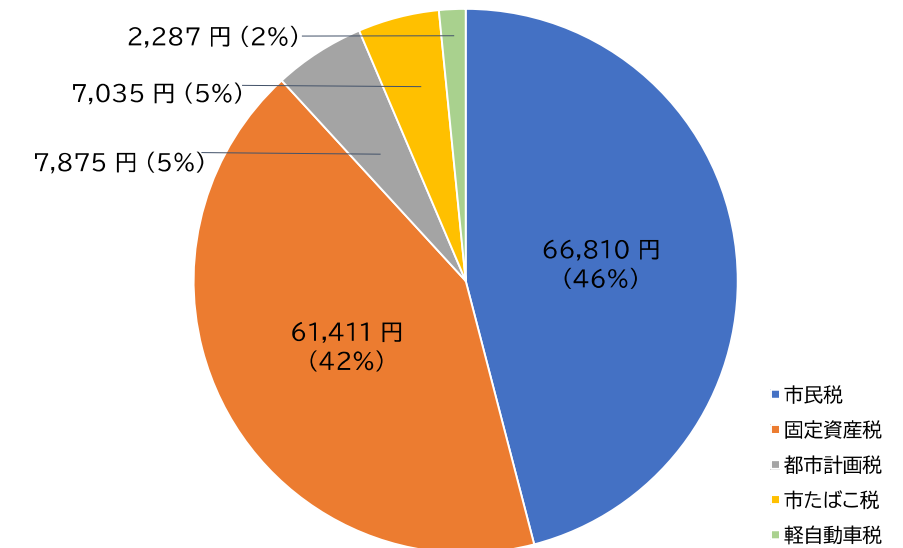
市民1人当たり市債残高 224,675 円

一時借入金の状況 現在高 0円

財産の状況



市民の税負担状況 市民1人当たり 145,418 円



※各項目で表示単位未満を調整しているため合計と合わない場合があります。

令和5年度一般会計予算案の概要

1 総額

226億1,000万円

(前年度 219億9,000万円 2.8% 6億2,000万円増)

〈当初予算としては2年連続過去最大の予算規模〉

令和5年度予算編成では、現状の安定した財政運営を背景に、第6次総合計画に掲げる市の将来像の実現に向け、引き続き、「支援の継続」、「躍進」、「構造の転換」の3つの柱を基本的な考え方に据えました。

感染症の拡大や物価高騰を始め、目まぐるしく変化する社会経済情勢に柔軟に対応しながら、第6次総合計画の重点戦略を力強く推し進め、市の将来像の実現につなげる事業の予算化に取り組んだ結果、当初予算としては2年連続で過去最大となりました。

- 主な要因
- ・小学校校舎屋上外壁老朽化対策事業の増
(前年度比 12,873.5% 2億1,524万5千円増)
 - ・障害者自立支援給付等事業の増
(前年度比 16.7% 2億1,133万7千円増)
 - ・(新)民間保育所整備支援事業の皆増
(前年度比 皆増 1億1,633万7千円増)

2 歳入

(単位 千円)

款	令和5年度	令和4年度	比較増減	増減率
1 市税	10,194,749	9,960,438	234,311	2.4%
2 地方譲与税	163,656	167,615	△ 3,959	△ 2.4%
3 利子割交付金	3,000	5,000	△ 2,000	△ 40.0%
4 配当割交付金	56,000	35,000	21,000	60.0%
5 株式等譲渡所得割交付金	39,000	54,000	△ 15,000	△ 27.8%
6 法人事業税交付金	46,000	44,000	2,000	4.5%
7 地方消費税交付金	1,590,000	1,430,000	160,000	11.2%
8 環境性能割交付金	23,000	33,000	△ 10,000	△ 30.3%
9 地方特例交付金	66,000	70,000	△ 4,000	△ 5.7%
10 地方交付税	2,070,000	1,850,000	220,000	11.9%
11 交通安全対策特別交付金	7,000	7,000	0	0.0%
12 分担金及び負担金	118,858	122,136	△ 3,278	△ 2.7%
13 使用料及び手数料	103,912	101,069	2,843	2.8%
14 国庫支出金	3,694,548	3,847,649	△ 153,101	△ 4.0%
15 県支出金	1,718,959	1,602,926	116,033	7.2%
16 財産収入	51,594	82,410	△ 30,816	△ 37.4%
17 寄附金	280,300	250,300	30,000	12.0%
18 繰入金	971,999	831,265	140,734	16.9%
19 繰越金	400,000	400,000	0	0.0%
20 諸収入	454,325	476,992	△ 22,667	△ 4.8%
21 市債	557,100	619,200	△ 62,100	△ 10.0%
合計	22,610,000	21,990,000	620,000	2.8%

3 歳入の特徴

(1) 市税の増額

市税 101億9,474万9千円

(前年度比 2.4% 2億3,431万1千円増)

- 主な要因
- ・個人市民税(現年度分)において、給与所得の増による増額
(前年度比 4.3% 1億7,282万9千円増)
 - ・固定資産税(現年度分)において、家屋の新築件数の増加が見込まれることによる増額
(前年度比 2.1% 8,731万3千円増)

(2) 地方交付税の増額

地方交付税 20億7,000万円

(前年度比 11.9% 2億2,000万円増)

- 主な要因
- ・地方交付税の法定率分となる国税の増加に伴う普通交付税の増額
(前年度比 13.3% 2億2,000万円増)

(3) 国庫支出金の減額

国庫支出金 36億9,454万8千円

(前年度比 △4.0% 1億5,310万1千円減)

- 主な要因
- ・新型コロナウイルスワクチン接種対策費負担金の減額
(前年度比 △91.5% 1億2,212万8千円減)
 - ・新型コロナウイルスワクチン接種体制確保事業費補助金の減額
(前年度比 △95.8% 1億1,270万円減)

(4) 繰入金の増額

繰入金 9億7,199万9千円

(前年度比 16.9% 1億4,073万4千円増)

- 主な要因
- ・都市施設整備基金繰入金の皆増
(前年度比 皆増 1億1,000万円増)

(5) 市債の減額

市債 5億5,710万円

(前年度比 △10.0% 6,210万円減)

- 主な要因
- ・臨時財政対策債の減額
(前年度比 △40.0% 2億2,000万円減)

4 歳出

(単位 千円)

款	令和5年度	令和4年度	比較増減	増減率
1 議会費	208,499	204,448	4,051	2.0%
2 総務費	3,188,146	3,000,282	187,864	6.3%
3 民生費	10,240,065	9,912,593	327,472	3.3%
4 衛生費	1,442,314	1,659,658	△ 217,344	△ 13.1%
5 労働費	5,661	890	4,771	536.1%
6 農林水産業費	101,494	97,823	3,671	3.8%
7 商工費	512,770	481,577	31,193	6.5%
8 土木費	1,778,055	1,866,951	△ 88,896	△ 4.8%
9 消防費	1,070,022	1,043,035	26,987	2.6%
10 教育費	2,432,323	2,111,835	320,488	15.2%
11 公債費	1,608,590	1,588,961	19,629	1.2%
12 諸支出金	2,061	1,947	114	5.9%
13 予備費	20,000	20,000	0	0.0%
合計	22,610,000	21,990,000	620,000	2.8%

5 歳出の特徴

(1) 民生費の増額

民生費 102億4,006万5千円 (前年度比 3.3% 3億2,747万2千円増)

主な要因 ・ 障害者自立支援給付等事業の増

(前年度比 16.7% 2億1,133万7千円増)

(2) 教育費の増額

教育費 24億3,232万3千円 (前年度比 15.2% 3億2,048万8千円増)

主な要因 ・ 小学校校舎屋上外壁老朽化対策事業の増 (杉下小学校校舎屋上防水等改修工事)

(前年度比 12,873.5% 2億1,524万5千円増)

6 施策体系別主要事業

(1) 安心して暮らせるまち

・ (新) ふるさと鶴ヶ島誕生祝い事業 407万9千円 (皆増)

新生児の誕生を祝福するため、出産祝い品を贈呈します。第3子以降にはお祝い品に加え、応援金を支給し、育児にかかる負担を軽減することで、子育て支援の充実を図ります。

・ (新) 民間保育所整備支援事業 1億1,633万7千円 (皆増)

市内の民間保育所 (あたご保育園) に対し、老朽化した施設の大規模修繕への支援を行い、安全な保育環境の充実を図ります。

(2) 豊かな人が育つまち

・ (新) 小・中学校水泳指導方法検討事業 2,374万円 (皆増)

小・中学校における水泳指導について、民間施設の活用により、施設を保有せずに実施する方法等について検討します。令和5年度は、小学校3校、中学校1校をモデル校に選定し、指導方法の検討を行います。

・ (新) 鶴ヶ島中学校施設改修事業 2,018万9千円 (皆増)

鶴ヶ島中学校と西中学校の再編を見据え、鶴ヶ島中学校の校舎及びグラウンド等の改修工事を行います。令和5年度は、校舎及びグラウンド等の改修工事に向けた設計業務を行います。

(3) いきいきと暮らせるまち

・ 健康長寿推進事業 1,844万9千円 (前年度比 27.0% 392万5千円増)
ラジオ体操及びウォーキングの普及拡大、食育を推進するとともに、高齢者の保健事業と介護予防・フレイル対策を一体的に推進し、健康寿命の延伸を図ります。

また、高齢者の健康づくりにデジタルを活用することにより、デジタルデバインド (情報格差) の解消と社会的なつながりや世代間交流の創出を図ります。

・ (新) 出産・子育て応援事業 4,946万5千円 (皆増)

妊娠期から出産・子育てまで切れ目なく妊婦や子育て家庭に寄り添い、安心して過ごせるよう支援する伴走型相談支援と経済的支援 (妊娠届時5万円・出生届後5万円) を行います。

(4) 活力にあふれるまち

・ (新) 東市民センター外壁及び屋上防水改修事業 297万円 (皆増)

・ (新) 東市民センター多目的ホール空調更新事業 170万円 (皆増)

・ (新) 西市民センター外壁タイル補修及び防水改修事業 2,197万4千円 (皆増)

公共施設を安全かつ長期的に活用するとともに、地域活動の拠点や災害時の避難場所として、安心して安全に利用できる施設環境を整備します。

(5) 魅力とにぎわいのあるまち

・ (新) 企業立地雇用等促進奨励事業 480万円 (皆増)

市内で事業所の新設等を行う企業及びその従業員に対して、必要な奨励措置を講ずることにより、企業の進出を促進するとともに、市民の雇用機会の拡大及び定住の促進を図ります。

・ (新) ゼロカーボン推進事業 1,521万2千円 (皆増)

令和4年度に策定した第3期鶴ヶ島市環境基本計画の環境像である「緑と水と生きものと持続可能な社会を目指すまち」を達成するために、ゼロカーボンへの市民・事業者への意識啓発及び温室効果ガスの排出量削減と再生可能エネルギーの普及を図ります。

(6) 快適で住みよいまち

・ (新) 藤金地区地区計画道路整備事業 1,321万3千円 (皆増)

・ (新) 藤金地区地区計画広場整備事業 8,998万2千円 (皆増)

藤金土地区画整理事業の施行区域の見直しにより定めた道路及び広場について、計画的に整備することにより、当該地区の住環境の充実を図ります。

・ (新) 鶴ヶ島グリーンパーク施設整備事業 640万4千円 (皆増)

鶴ヶ島グリーンパークにおける管理棟の整備及び多目的広場2に夜間照明灯を設置することにより、利用者の利便性向上を図ります。

・ (新) 公園整備事業 3,486万円 (皆増)

住民参加型のワークショップを開催し、公園予定地の地域住民の声を反映した魅力ある公園整備を推進します。令和5年度は、令和4年度に開催したワークショップの成果を踏まえた若葉駅西口1号街区公園の新規整備工事を行うとともに、一本松2号公園予定地におけるワークショップを開催します。

(7) 経営的視点に立った市政運営

・ 行政システム活用推進事業 3億9,410万6千円

(前年度比 13.5% 4,699万円増)

情報システムの利活用とネットワークが安定的に稼働するための維持管理業務に加えて、「鶴ヶ島市DX推進計画」に基づき、デジタルを活用した行政サービスの充実を図ります。

・ 総合計画推進事業 551万7千円

(前年度比 21,968.0% 549万2千円増)

第6次鶴ヶ島市総合計画前期基本計画が令和6年度をもって計画期間終了となることから、令和7年度から令和11年度までの5年間を計画期間とする後期基本計画を策定します。(令和5年度から令和6年度までの2年間で策定)

令和5年度一般会計補正予算（第1号）の概要

1 予算規模

補正前	補正額	補正後
22,610,000千円	204,236千円	22,814,236千円

2 主な内容

(1) 歳入

① 新型コロナウイルスワクチン接種対策費負担金

【国庫支出金：負担率10/10】（132,492千円）

② 新型コロナウイルスワクチン接種体制確保事業費補助金

【国庫支出金：補助率10/10】（71,744千円）

(2) 歳出

① 新型コロナウイルスワクチン接種事業（204,236千円）【感染症対策課】

令和5年度一般会計補正予算（第2号）の概要

1 予算規模

補正前	補正額	補正後
22,814,236千円	70,356千円	22,884,592千円

2 主な内容

(1) 歳入

① (新) 新型コロナウイルス感染症セーフティネット強化交付金事務費分

【国庫支出金：補助率10/10】（2,785千円）

② (新) 新型コロナウイルス感染症セーフティネット強化交付金事業費分

【国庫支出金：補助率10/10】（65,000千円）

③ 県知事選挙費委託金【県支出金】（2,571千円）

(2) 歳出

① 人事給与管理事業（398千円）【人事課】

② (新) 子育て世帯生活支援特別給付金給付事業

（67,387千円）【こども支援課】

③ 県知事選挙執行経費（2,571千円）【選挙管理委員会】

令和5年度一般会計補正予算（第3号）の概要

1 予算規模

補正前	補正額	補正後
22,884,592千円	237,247千円	23,121,839千円

2 主な内容

(1) 歳入

① (新) 新型コロナウイルス感染症対応地方創生臨時交付金
【国庫支出金】(157,302千円)

② 財政調整基金繰入金(79,945千円)

(2) 歳出

① 一般職員給与費(615千円)【人事課】

② (新) 電力・ガス・食料品等価格高騰重点支援給付金給付事業
(236,632千円)【福祉政策課】

令和5年度一般会計補正予算（第4号）の概要

1 予算規模

補正前	補正額	補正後
23,121,839千円	214,605千円	23,336,444千円

2 主な内容

(1) 歳入

① 障害児給付費等負担金

【国庫支出金：負担率1/2】（403千円）

② マイナンバーカード交付事務費補助金

【国庫支出金：補助率10/10】（3,815千円）

③ 新型コロナウイルスワクチン接種体制確保事業費補助金

【国庫支出金：補助率10/10】（20,000千円）

④ (新) 出産・子育て応援交付金

【国庫支出金：補助率2/3】（32,976千円）

⑤ 新型コロナウイルス感染症対応地方創生臨時交付金

【国庫支出金】（142,553千円）

⑥ (新) デジタル田園都市国家構想交付金

【国庫支出金：補助率1/2】（7,201千円）

⑦ 障害児給付費等負担金

【県支出金：負担率1/4】（201千円）

⑧ 出産・子育て応援事業費補助金

【県支出金：補助率1/6】（△32,976千円）

⑨ 財政調整基金繰入金（33,232千円）

⑩ (新) 二酸化炭素排出抑制対策事業費等補助金

【諸収入：補助率3/4】（7,200千円）

(2) 歳出

① 人事給与管理事業（1,024千円）【人事課】

② 寄附によるまちづくり基金積立金（520千円）【地域活動推進課】

③ 行政システム活用推進事業（17千円）【情報推進課】

④ 戸籍・住民基本台帳管理運営事業（4,596千円）【市民課】

⑤ 福祉政策事務費（54,193千円）【福祉政策課】

⑥ (新) 介護保険施設等物価高騰対策支援事業（52,875千円）【介護保険課】

⑦ 障害者自立支援給付等事業（805千円）【障害者福祉課】

⑧ 地域生活支援事業（300千円）【障害者福祉課】

⑨ (新) 障害福祉サービス事業所物価高騰対策支援事業

（4,115千円）【障害者福祉課】

⑩ (新) 保育施設等物価高騰対策支援事業（20,993千円）【こども支援課】

⑪ (新) 新型コロナウイルスワクチン個別接種促進事業

（20,000千円）【感染症対策課】

⑫ ゼロカーボン推進事業（12,800千円）【生活環境課】

⑬ (新) 肥料価格等高騰対策支援事業（19,900千円）【産業振興課】

⑭ 商店街活性化事業（270千円）【産業振興課】

⑮ (新) 通学路整備事業（16,477千円）【道路建設課】

⑯ 交通安全対策事業（4,620千円）【生活環境課】

⑰ 市内公共交通運行事業（1,100千円）【都市計画課】

※ は、新型コロナウイルス感染症対応地方創生臨時交付金に関するもの

令和5年度一般会計補正予算（第5号）の概要

1 予算規模

補正前	補正額	補正後
23,336,444千円	1,671,588千円	25,008,032千円

2 主な内容

(1) 歳入

- ① 地方特例交付金（3,304千円）
- ② 地方交付税
普通交付税（353,708千円）
- ③ 低所得者保険料軽減負担金
【国庫支出金：負担率1/2】（704千円）
- ④ 母子保健衛生費補助金
【国庫支出金：補助率1/2】（190千円）
- ⑤ 新型コロナウイルスワクチン接種体制確保事業費補助金
【国庫支出金：補助率10/10】（20,000千円）
- ⑥ 低所得者保険料軽減負担金
【県支出金：負担率1/4】（352千円）
- ⑦ 介護保険特別会計繰入金（52,940千円）
- ⑧ 繰越金（1,350,937千円）
- ⑨ 杉下小学校校舎屋上防水等改修事業債
【充当率：90%】（31,500千円）
- ⑩ 臨時財政対策債（△176,347千円）
- ⑪ （新）道路長寿命化推進事業債
【充当率：90%】（34,300千円）

(2) 歳出

- ① 財政調整基金積立金（1,280,222千円）【財政課】
- ② 公共施設保全基金積立金（150,000千円）【資産管理課】
- ③ 女性センター施設集中改修事業（11,000千円）【女性センター】
- ④ 東市民センター運営事業（7,801千円）【東市民センター】
- ⑤ 西市民センター運営事業（548千円）【西市民センター】
- ⑥ 介護保険特別会計繰出金（1,196千円）【介護保険課】

- ⑦ 思いやり駐車場制度に係る駐車区画等の整備等に要する経費の追加
 - ・（新）思いやり駐車場整備事業（30千円）【障害者福祉課】
 - ・（新）思いやり駐車場整備事業（庁舎等分）（4,334千円）【資産管理課】
 - ・（新）思いやり駐車場整備事業（市民センター分）（2,426千円）【地域活動推進課】
 - ・（新）思いやり駐車場整備事業（保育所等分）（1,685千円）【こども支援課】
 - ・（新）思いやり駐車場整備事業（公園等分）（11,604千円）【都市計画課】
 - ・（新）思いやり駐車場整備事業（小・中学校分）（526千円）【学校教育課】
- ⑧ 児童福祉事務費（90,505千円）【こども支援課】
- ⑨ 新型コロナウイルスワクチン個別接種促進事業（20,000千円）【感染症対策課】
- ⑩ 妊娠・出産・育児支援事業（823千円）【保健センター】
- ⑪ 母子健康包括支援事業（209千円）【保健センター】
- ⑫ 保健センター運営事業（1,277千円）【保健センター】
- ⑬ 農業交流センター運営事業（1,019千円）【産業振興課】
- ⑭ （新）道路長寿命化推進事業（38,131千円）【道路建設課】
- ⑮ 放置自転車防止対策・リサイクル事業（1,654千円）【生活環境課】
- ⑯ 市営住宅管理事業（12,750千円）【都市計画課】
- ⑰ 小・中学校施設管理事業（33,491千円）【教育総務課】

(3) 繰越明許費

- ① 東市民センター運営事業【東市民センター】

1 歳計現金及び歳入歳出外現金

(単位：円)

区分	前月末残高 A	取入額 B	支出額 C	基金からの 繰替運用額 (再掲) D	当月末 現金現在高 A+B-C	
一般会計	2,711,622,499	1,561,292,173	2,705,875,043	0	1,567,039,629	
特別会計	国民健康保険	10,134,477	1,134,350,323	674,650,835	0	469,833,965
	後期高齢者 医療	40,241,165	541,705	29,962,598	0	10,820,272
	介護保険	593,635,882	174,821,539	358,517,140	0	409,940,281
	一本松土地 区画整理事業	39,340,005	15,300,000	31,409,035	0	23,230,970
	若葉駅西口土地 区画整理事業	22,057,153	0	17,469,605	0	4,587,548
歳入歳出外現金	14,883,446	285,878,533	272,969,824	0	27,792,155	
合計	3,431,914,627	3,172,184,273	4,090,854,080	0	2,513,244,820	

内訳【令和4年度分】

(単位：円)

区分	前月末残高 A	取入額 B	支出額 C	基金からの 繰替運用額 (再掲) D	当月末 現金現在高 A+B-C	
一般会計	2,711,622,499	742,104,534	1,531,986,733	0	1,921,740,300	
特別会計	国民健康保険	10,134,477	141,779,109	42,649,258	0	109,264,328
	後期高齢者 医療	40,241,165	48,830	29,962,598	0	10,327,397
	介護保険	593,635,882	52,130,065	343,985,157	0	301,780,790
	一本松土地 区画整理事業	39,340,005	0	31,409,035	0	7,930,970
	若葉駅西口土地 区画整理事業	22,057,153	0	17,469,605	0	4,587,548
歳入歳出外現金	14,883,446	7,200	14,890,646	0	0	
合計	3,431,914,627	936,069,738	2,012,353,032	0	2,355,631,333	

内訳【令和5年度分】

(単位：円)

区分	前月末残高 A	取入額 B	支出額 C	基金からの 繰替運用額 (再掲) D	当月末 現金現在高 A+B-C	
一般会計	0	819,187,639	1,173,888,310	0	△354,700,671	
特別会計	国民健康保険	0	992,571,214	632,001,577	0	360,569,637
	後期高齢者 医療	0	492,875	0	0	492,875
	介護保険	0	122,691,474	14,531,983	0	108,159,491
	一本松土地 区画整理事業	0	15,300,000	0	0	15,300,000
	若葉駅西口土地 区画整理事業	0	0	0	0	0
歳入歳出外現金	0	285,871,333	258,079,178	0	27,792,155	
合計	0	2,236,114,535	2,078,501,048	0	157,613,487	

令和5年4月30日現在

1 歳計現金及び歳入歳出外現金

(単位：円)

区分	前月末残高 A	取入額 B	支出額 C	基金からの 繰替運用額 (再掲) D	当月末 現金現在高 A+B-C	
一般会計	1,567,039,629	1,760,807,804	1,653,540,128	0	1,674,307,305	
特別会計	国民健康保険	469,833,965	442,079,125	406,419,388	0	505,493,702
	後期高齢者 医療	10,820,272	100,078,823	106,105,963	0	4,793,132
	介護保険	409,940,281	1,011,232,600	360,119,253	0	1,061,053,628
	一本松土地 区画整理事業	23,230,970	0	85,264	0	23,145,706
	若葉駅西口土地 区画整理事業	4,587,548	0	20,041	0	4,567,507
歳入歳出外現金	27,792,155	440,816,668	237,507,319	0	231,101,504	
合計	2,513,244,820	3,755,015,020	2,763,797,356	0	3,504,462,484	

内訳【令和4年度分】

(単位：円)

区分	前月末残高 A	取入額 B	支出額 C	基金からの 繰替運用額 (再掲) D	当月末 現金現在高 A+B-C	
一般会計	1,921,740,300	185,906,064	356,709,341	0	1,750,937,023	
特別会計	国民健康保険	109,264,328	5,611,793	673,824	0	114,202,297
	後期高齢者 医療	10,327,397	△93,500	8,156,168	0	2,077,729
	介護保険	301,780,790	172,900	54,599	0	301,899,091
	一本松土地 区画整理事業	7,930,970	0	0	0	7,930,970
	若葉駅西口土地 区画整理事業	4,587,548	0	0	0	4,587,548
歳入歳出外現金	0	0	0	0	0	
合計	2,355,631,333	191,597,257	365,593,932	0	2,181,634,658	

内訳【令和5年度分】

(単位：円)

区分	前月末残高 A	取入額 B	支出額 C	基金からの 繰替運用額 (再掲) D	当月末 現金現在高 A+B-C	
一般会計	△354,700,671	1,574,901,740	1,296,830,787	0	△76,629,718	
特別会計	国民健康保険	360,569,637	436,467,332	405,745,564	0	391,291,405
	後期高齢者 医療	492,875	100,172,323	97,949,795	0	2,715,403
	介護保険	108,159,491	1,011,059,700	360,064,654	0	759,154,537
	一本松土地 区画整理事業	15,300,000	0	85,264	0	15,214,736
	若葉駅西口土地 区画整理事業	0	0	20,041	0	△20,041
歳入歳出外現金	27,792,155	440,816,668	237,507,319	0	231,101,504	
合計	157,613,487	3,563,417,763	2,398,203,424	0	1,322,827,826	

令和5年5月31日現在

1 歳計現金及び歳入歳出外現金

(単位：円)

区 分	前月末残高	収 入 額	支 出 額	基金からの 繰替運用額 (再掲)	当 月 末 現金現在高 A + B - C	
	A	B	C	D		
一 般 会 計	△ 76,629,718	5,088,558,228	2,460,406,409	0	2,551,522,101	
特別会計	国民健康保険	391,291,405	477,765,346	359,798,725	0	509,258,026
	後期高齢者 医療	2,715,403	2,613,429	1,299,471	0	4,029,361
	介護保険	759,154,537	592,460,891	366,595,394	0	985,020,034
	一本松土地 区画整理事業	15,214,736	7,930,970	138,976	0	23,006,730
	若葉駅西口土地 区画整理事業	△ 20,041	4,587,548	1,146,139	0	3,421,368
歳入歳出外現金	231,101,504	160,075,534	328,967,411	0	62,209,627	
合 計	1,322,827,826	6,333,991,946	3,518,352,525	0	4,138,467,247	

2 基金に属する現金

(単位：円)

基金の名称	前月末残高	積立・戻入額	取崩・貸付額	増 減 額	当月末現在高
	A	B	C	D = B - C	A + D
土地開発基金	1,004,225,741	0	0	0	1,004,225,741
財政調整基金	2,024,944,000	0	0	0	2,024,944,000
都市施設整備基金	1,130,649,291	0	0	0	1,130,649,291
福祉基金	56,303,580	0	0	0	56,303,580
寄附による まちづくり基金	317,737,531	0	0	0	317,737,531
公共施設保全基金	1,482,765,934	0	0	0	1,482,765,934
水土里の基金	31,029,783	0	0	0	31,029,783
森林環境基金	10,159,580	0	0	0	10,159,580
一般会計小計	6,057,815,440	0	0	0	6,057,815,440
国民健康保険特別会計 財政調整基金	18,993,000	0	0	0	18,993,000
介護保険 給付費準備基金	602,984,215	0	0	0	602,984,215
特別会計小計	621,977,215	0	0	0	621,977,215
合 計	6,679,792,655	0	0	0	6,679,792,655

令和5年6月30日現在

1 歳計現金及び歳入歳出外現金

(単位：円)

区 分	前月末残高	収 入 額	支 出 額	基金からの 繰替運用額 (再掲)	当 月 末 現金現在高 A + B - C	
	A	B	C	D		
一 般 会 計	2,551,522,101	1,121,792,773	1,612,787,764	0	2,060,527,110	
特別会計	国民健康保険	509,258,026	525,872,101	599,424,287	0	435,705,840
	後期高齢者 医療	4,029,361	126,950,700	97,452,492	0	33,527,569
	介護保険	985,020,034	611,853,600	379,036,137	0	1,217,837,497
	一本松土地 区画整理事業	23,006,730	0	309,625	0	22,697,105
	若葉駅西口土地 区画整理事業	3,421,368	0	149,802	0	3,271,566
歳入歳出外現金	62,209,627	301,388,110	334,237,537	0	29,360,200	
合 計	4,138,467,247	2,687,857,284	3,023,397,644	0	3,802,926,887	

2 基金に属する現金

(単位：円)

基金の名称	前月末残高	積立・戻入額	取崩・貸付額	増 減 額	当月末現在高
	A	B	C	D = B - C	A + D
土地開発基金	1,004,225,741	0	0	0	1,004,225,741
財政調整基金	2,024,944,000	0	0	0	2,024,944,000
都市施設整備基金	1,130,649,291	0	0	0	1,130,649,291
福祉基金	56,303,580	0	0	0	56,303,580
寄附による まちづくり基金	317,737,531	520,000	0	520,000	318,257,531
公共施設保全基金	1,482,765,934	0	0	0	1,482,765,934
水土里の基金	31,029,783	0	0	0	31,029,783
森林環境基金	10,159,580	0	0	0	10,159,580
一般会計小計	6,057,815,440	520,000	0	520,000	6,058,335,440
国民健康保険特別会計 財政調整基金	18,993,000	0	0	0	18,993,000
介護保険 給付費準備基金	602,984,215	0	0	0	602,984,215
特別会計小計	621,977,215	0	0	0	621,977,215
合 計	6,679,792,655	520,000	0	520,000	6,680,312,655

令和5年7月31日現在

1 歳計現金及び歳入歳出外現金

(単位：円)

区分	前月末残高 A	収入額 B	支出額 C	基金からの繰替運用額 (再掲) D	当月末現金現在高 A + B - C	
一般会計	2,060,527,110	1,321,186,559	1,904,633,241	0	1,477,080,428	
特別会計	国民健康保険	435,705,840	549,048,600	598,493,402	0	386,261,038
	後期高齢者療 医	33,527,569	44,782,559	28,137,966	0	50,172,162
	介護保険	1,217,837,497	350,285,115	371,432,549	0	1,196,690,063
	一本松土地 区画整理事業	22,697,105	0	148,576	0	22,548,529
	若葉駅西口土地 区画整理事業	3,271,566	0	26,625	0	3,244,941
歳入歳出外現金	29,360,200	389,757,413	393,586,262	0	25,531,351	
合計	3,802,926,887	2,655,060,246	3,296,458,621	0	3,161,528,512	

2 基金に属する現金

(単位：円)

基金の名称	前月末残高 A	積立・戻入額 B	取崩・貸付額 C	増減額 D = B - C	当月末現在高 A + D
土地開発基金	1,004,225,741	0	0	0	1,004,225,741
財政調整基金	2,024,944,000	0	0	0	2,024,944,000
都市施設整備基金	1,130,649,291	0	0	0	1,130,649,291
福祉基金	56,303,580	0	0	0	56,303,580
寄附による まちづくり基金	318,257,531	0	0	0	318,257,531
公共施設保全基金	1,482,765,934	0	0	0	1,482,765,934
水土里の基金	31,029,783	0	0	0	31,029,783
森林環境基金	10,159,580	0	0	0	10,159,580
一般会計小計	6,058,335,440	0	0	0	6,058,335,440
国民健康保険特別会計 財政調整基金	18,993,000	0	0	0	18,993,000
介護保険 給付費準備基金	602,984,215	0	0	0	602,984,215
特別会計小計	621,977,215	0	0	0	621,977,215
合計	6,680,312,655	0	0	0	6,680,312,655

令和5年8月31日現在

1 歳計現金及び歳入歳出外現金

(単位：円)

区分	前月末残高 A	収入額 B	支出額 C	基金からの繰替運用額 (再掲) D	当月末現金現在高 A + B - C	
一般会計	1,477,080,428	2,441,303,485	1,906,078,944	0	2,012,304,969	
特別会計	国民健康保険	386,261,038	534,284,129	585,605,063	0	334,940,104
	後期高齢者療 医	50,172,162	132,207,500	137,133,923	0	45,245,739
	介護保険	1,196,690,063	347,582,180	371,755,484	0	1,172,516,759
	一本松土地 区画整理事業	22,548,529	0	7,860,833	0	14,687,696
	若葉駅西口土地 区画整理事業	3,244,941	0	30,260,862	0	△ 27,015,921
歳入歳出外現金	25,531,351	258,868,329	255,086,106	0	29,313,574	
合計	3,161,528,512	3,714,245,623	3,293,781,215	0	3,581,992,920	

2 基金に属する現金

(単位：円)

基金の名称	前月末残高 A	積立・戻入額 B	取崩・貸付額 C	増減額 D = B - C	当月末現在高 A + D
土地開発基金	1,004,225,741	0	0	0	1,004,225,741
財政調整基金	2,024,944,000	0	0	0	2,024,944,000
都市施設整備基金	1,130,649,291	0	0	0	1,130,649,291
福祉基金	56,303,580	0	0	0	56,303,580
寄附による まちづくり基金	318,257,531	0	0	0	318,257,531
公共施設保全基金	1,482,765,934	0	0	0	1,482,765,934
水土里の基金	31,029,783	0	0	0	31,029,783
森林環境基金	10,159,580	0	0	0	10,159,580
一般会計小計	6,058,335,440	0	0	0	6,058,335,440
国民健康保険特別会計 財政調整基金	18,993,000	0	0	0	18,993,000
介護保険 給付費準備基金	602,984,215	0	0	0	602,984,215
特別会計小計	621,977,215	0	0	0	621,977,215
合計	6,680,312,655	0	0	0	6,680,312,655

令和5年9月30日現在