

3 市の予算と決算

(1) 令和5年度一般会計歳入歳出予算（当初）

(歳入)

(単位：千円)

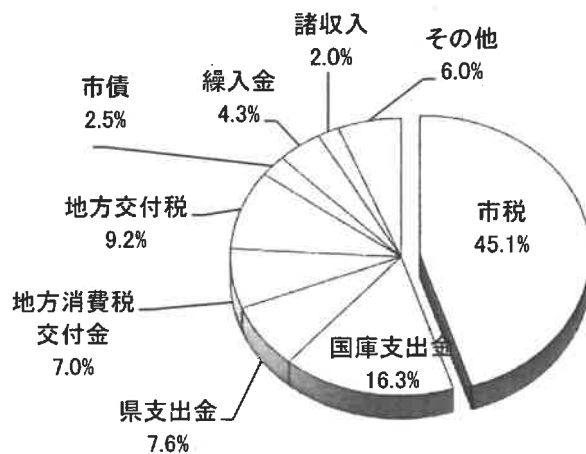
科目	区分	本年度予算額 (A)	前年度予算額 (B)	比較 (A) - (B)
1	市 税	10,194,749	9,960,438	234,311
(1)	市 民 税	4,683,753	4,562,299	121,454
(2)	固 定 資 産 税	4,305,285	4,217,872	87,413
(3)	軽 自 動 車 税	160,366	156,450	3,916
(4)	市 た ば こ 税	493,229	477,592	15,637
(5)	特 別 土 地 保 有 税	1	1	0
(6)	都 市 計 画 税	552,115	546,224	5,891
2	地 方 譲 与 税	163,656	167,615	△ 3,959
3	利 子 割 交 付 金	3,000	5,000	△ 2,000
4	配 当 割 交 付 金	56,000	35,000	21,000
5	株 式 等 譲 渡 所 得 割 交 付 金	39,000	54,000	△ 15,000
6	法 人 事 業 税 交 付 金	46,000	44,000	2,000
7	地 方 消 費 税 交 付 金	1,590,000	1,430,000	160,000
8	環 境 性 能 割 交 付 金	23,000	33,000	△ 10,000
9	地 方 特 例 交 付 金	66,000	70,000	△ 4,000
10	地 方 交 付 税	2,070,000	1,850,000	220,000
11	交 通 安 全 対 策 特 別 交 付 金	7,000	7,000	0
12	分 担 金 及 び 負 担 金	118,858	122,136	△ 3,278
13	使 用 料 及 び 手 数 料	103,912	101,069	2,843
14	国 庫 支 出 金	3,694,548	3,847,649	△ 153,101
15	県 支 出 金	1,718,959	1,602,926	116,033
16	財 産 収 入	51,594	82,410	△ 30,816
17	寄 附 金	280,300	250,300	30,000
18	繰 入 金	971,999	831,265	140,734
19	繰 越 金	400,000	400,000	0
20	諸 収 入	454,325	476,992	△ 22,667
21	市 債	557,100	619,200	△ 62,100
	歳 入 合 計	22,610,000	21,990,000	620,000

(歳出)

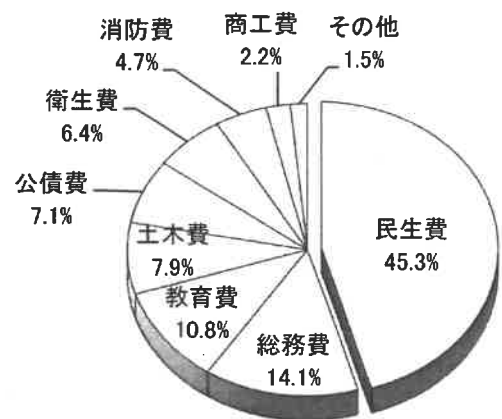
(単位：千円)

区 分		本年度予算額 (A)	前年度予算額 (B)	比 較 (A) - (B)
科 目				
1	議 会 費	208,499	204,448	4,051
2	総 務 費	3,188,146	3,000,282	187,864
徴 税 費	(1) 税 務 総 務 管 理 費	203,787	230,433	△ 26,646
	(2) 課 税 管 理 費	73,901	75,750	△ 1,849
	(3) 納 税 管 理 費	61,294	59,187	2,107
3	民 生 費	10,240,065	9,912,593	327,472
4	衛 生 費	1,442,314	1,659,658	△ 217,344
5	労 働 費	5,661	890	4,771
6	農 林 水 産 業 費	101,494	97,823	3,671
7	商 工 費	512,770	481,577	31,193
8	土 木 費	1,778,055	1,866,951	△ 88,896
9	消 防 費	1,070,022	1,043,035	26,987
10	教 育 費	2,432,323	2,111,835	320,488
11	公 債 費	1,608,590	1,588,961	19,629
12	諸 支 出 金	2,061	1,947	114
13	予 備 費	20,000	20,000	0
歳 出 合 計		22,610,000	21,990,000	620,000

歳入



歳出



(2) 令和4年度一般会計歳入歳出決算

(歳入)

(単位：円)

科目	区分	予算現額 (A)	収入済額 (B)	比較増減額 (B) - (A)	(B) / (A) (%)
1	市 税	9,960,438,000	10,286,014,870	325,576,870	103.3
(1)	市 民 税	4,562,299,000	4,764,631,261	202,332,261	104.4
(2)	固 定 資 産 税	4,217,872,000	4,299,353,493	81,481,493	101.9
(3)	軽 自 動 車 税	156,450,000	157,235,268	785,268	100.5
(4)	市 た ば こ 税	477,592,000	514,664,488	37,072,488	107.8
(5)	特別土地保有税	1,000	0	△ 1,000	0.0
(6)	都 市 計 画 税	546,224,000	550,130,360	3,906,360	100.7
2	地 方 譲 与 税	167,615,000	158,711,000	△ 8,904,000	94.7
3	利 子 割 交 付 金	5,000,000	3,979,000	△ 1,021,000	79.6
4	配 当 割 交 付 金	66,091,000	57,252,000	△ 8,839,000	86.6
5	株式等譲渡所得割交付金	54,000,000	44,553,000	△ 9,447,000	82.5
6	法 人 事 業 税 交 付 金	99,660,000	96,550,000	△ 3,110,000	96.9
7	地 方 消 費 税 交 付 金	1,430,000,000	1,581,396,000	151,396,000	110.6
8	環 境 性 能 割 交 付 金	33,000,000	26,852,000	△ 6,148,000	81.4
9	地 方 特 例 交 付 金	74,876,000	74,880,000	4,000	100.0
10	地 方 交 付 税	2,366,450,000	2,521,053,000	154,603,000	106.5
11	交通安全対策特別交付金	7,000,000	9,524,000	2,524,000	136.1
12	分 担 金 及 び 負 担 金	122,136,000	119,789,879	△ 2,346,121	98.1
13	使 用 料 及 び 手 数 料	101,069,000	104,899,901	3,830,901	103.8
14	国 庫 支 出 金	5,898,571,000	5,645,308,850	△ 253,262,150	95.7
15	県 支 出 金	1,684,425,000	1,608,421,174	△ 76,003,826	95.5
16	財 産 収 入	84,027,000	84,149,847	122,847	100.1
17	寄 附 金	296,702,000	292,317,508	△ 4,384,492	98.5
18	繰 入 金	1,161,027,000	1,161,027,804	804	100.0
19	繰 越 金	1,289,161,000	1,289,160,531	△ 469	100.0
20	諸 収 入	520,946,000	524,029,008	3,083,008	100.6
21	市 債	791,855,000	727,055,000	△ 64,800,000	91.8
	歳 入 合 計	26,214,049,000	26,416,924,372	202,875,372	100.8

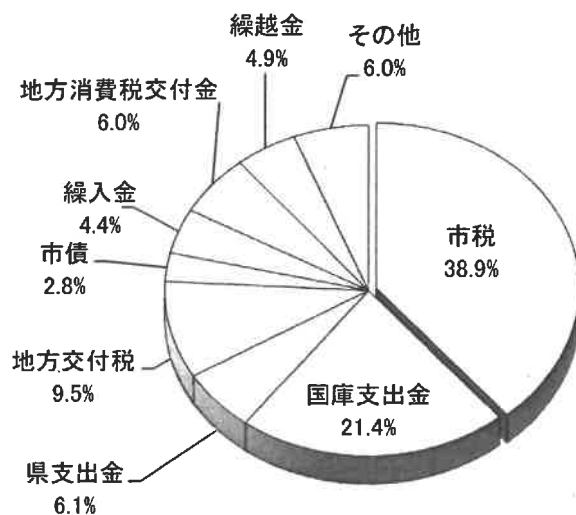
(歳出)

(単位：円)

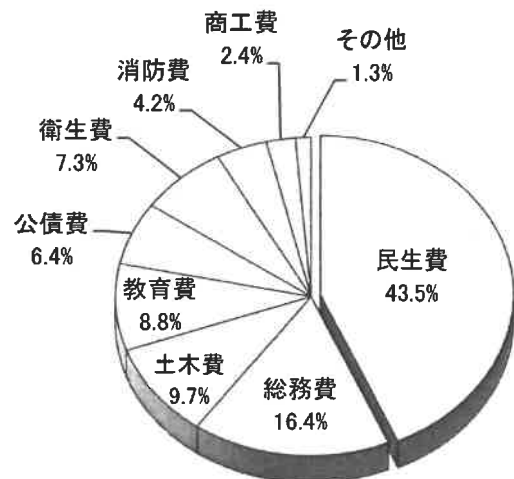
区 分		予 算 現 額 (A)	支 出 済 額 (B)	不 用 額	執 行 率 (%) (B) / (A)
科 目					
1	議 会 費	200,403,000	197,433,666	2,969,334	98.5
2	総 務 費	4,234,568,000	4,031,526,640	131,952,360	95.2
徴 税 費	(1) 税務総務管理費	204,763,000	203,650,869	1,112,131	99.5
	(2) 課税管理費	75,750,000	71,407,979	4,342,021	94.3
3	民 生 費	11,505,531,000	10,706,992,479	797,663,521	93.1
4	衛 生 費	2,122,307,000	1,803,944,406	318,362,594	85.0
5	労 働 費	890,000	873,828	16,172	98.2
6	農 林 水 産 業 費	109,364,000	108,642,341	721,659	99.3
7	商 工 費	628,707,000	597,607,160	31,099,840	95.1
8	土 木 費	2,476,904,000	2,393,107,542	65,855,458	96.6
9	消 防 費	1,049,150,000	1,046,540,499	2,609,501	99.8
10	教 育 費	2,281,977,000	2,167,767,792	114,209,208	95.0
11	公 債 費	1,587,557,000	1,584,596,352	2,960,648	99.8
12	諸、支 出 金	2,296,000	2,295,644	356	100.0
13	予 備 費	14,395,000	0	14,395,000	0.0
歳 出 合 計		26,214,049,000	24,641,328,349	1,482,815,651	94.0

※翌年度繰越額 総務費71,089,000円 民生費875,000円 土木費17,941,000円
計89,905,000円

歳入



歳出



(3) 年度別市税決算額比較表

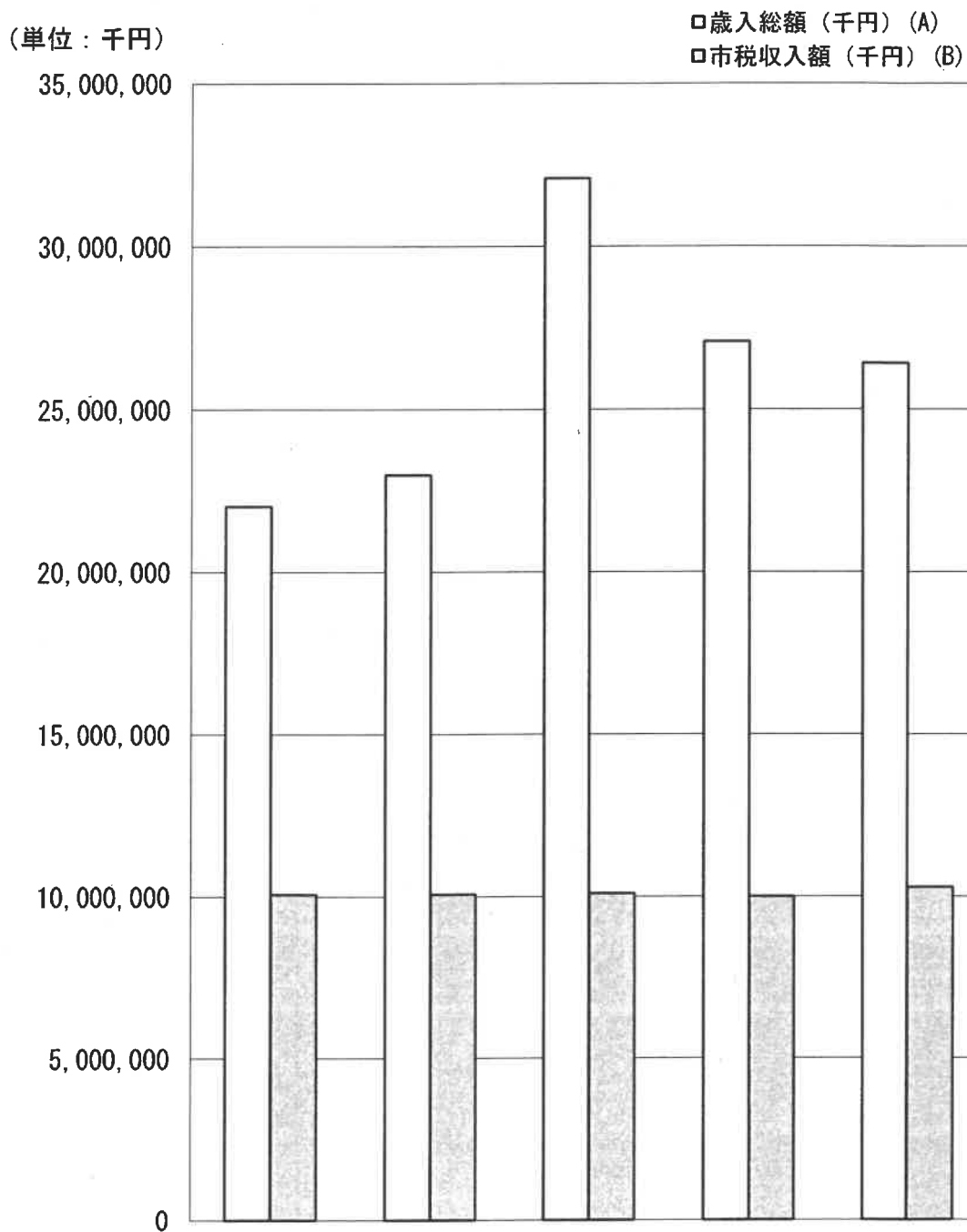
(単位:円)

区分 科目	平成30年度			令和元年度			令和2年度			令和3年度			令和4年度		
	調定額	収入金額	収入率 (%)	調定額	収入金額	収入率 (%)	調定額	収入金額	収入率 (%)	調定額	収入金額	収入率 (%)	調定額	収入金額	収入率 (%)
	市 民 税	4,162,844,651	4,137,062,713	99.38	4,152,775,111	4,129,969,506	99.45	4,184,695,041	4,165,591,198	99.54	4,154,199,851	4,134,946,410	99.54	4,323,551,251	4,296,338,803
人	566,456,300	565,470,700	99.83	560,376,500	560,007,100	99.93	471,787,400	468,322,900	99.27	461,484,900	459,663,200	99.61	453,031,200	451,497,500	99.66
計	4,729,300,951	4,702,533,413	99.43	4,713,151,611	4,689,976,606	99.51	4,656,482,441	4,633,914,098	99.52	4,615,684,751	4,594,609,610	99.54	4,776,582,451	4,747,836,303	99.40
固定資産税	4,146,708,200	4,135,284,966	99.72	4,178,817,200	4,166,215,959	99.70	4,279,680,700	4,262,529,493	99.60	4,192,212,200	4,183,042,375	99.78	4,284,105,100	4,275,205,800	99.79
固定資産 交付金	17,876,100	17,876,100	100.00	16,275,100	16,275,100	100.00	16,275,100	16,275,100	100.00	16,275,100	16,275,100	100.00	14,893,700	14,893,700	100.00
計	4,164,584,300	4,153,161,066	99.73	4,195,092,300	4,182,491,059	99.70	4,295,955,800	4,278,804,593	99.60	4,208,487,300	4,199,317,475	99.78	4,298,998,800	4,290,099,500	99.79
環境性能割	—	—	—	1,293,500	1,293,500	100.00	3,992,100	3,992,100	100.00	4,235,900	4,235,900	100.00	8,780,300	8,780,300	100.00
種別割	—	—	—	131,887,900	130,357,850	98.84	135,871,900	134,506,100	98.99	141,454,500	140,398,800	99.25	148,843,400	147,710,400	99.24
計	—	—	—	133,181,400	131,651,350	98.85	139,864,000	138,498,200	99.02	145,690,400	144,634,700	99.28	157,623,700	156,490,700	99.28
軽自動車税	124,451,900	122,572,604	98.49	—	—	—	—	—	—	—	—	—	—	—	—
市たばこ税	450,248,342	450,248,342	100.00	460,966,391	460,966,391	100.00	456,025,345	456,025,345	100.00	487,538,744	487,538,744	100.00	514,664,488	514,664,488	100.00
特別土地保有税	0	0	—	0	0	—	0	0	—	0	0	—	0	0	—
都市計画税	594,108,200	592,636,855	99.72	539,907,900	538,279,806	99.70	548,995,800	546,808,427	99.60	541,845,800	540,660,596	99.78	550,078,900	548,936,231	99.79
小計	10,002,693,693	9,961,152,280	99.58	10,042,299,602	10,003,365,212	99.61	10,097,223,386	10,054,050,663	99.57	9,999,246,995	9,966,761,125	99.68	10,297,948,339	10,258,027,222	99.61
滞納繰越分	290,599,199	104,961,608	36.12	197,550,502	61,644,977	31.20	151,054,159	43,640,679	28.89	96,370,854	32,860,098	34.10	89,824,261	27,987,648	31.16
合計	10,293,292,892	10,066,113,888	97.79	10,239,850,104	10,065,010,189	98.29	10,248,277,545	10,097,691,342	98.53	10,095,617,849	9,999,621,223	99.05	10,387,772,600	10,286,014,870	99.02

※軽自動車税は令和元年10月1日より環境性能割が創設され、従来の軽自動車税は種別割となった。

国民健康保険税	1,355,648,800	1,287,189,228	94.95	1,323,709,100	1,261,264,000	95.28	1,306,401,500	1,248,604,501	95.58	1,264,894,500	1,213,540,839	95.94	1,308,819,600	1,246,562,699	95.24
滞納繰越分	452,175,236	125,927,582	27.85	335,199,898	84,313,313	25.15	259,128,427	61,080,739	23.57	168,447,233	46,594,621	27.66	146,818,317	40,629,581	27.67
合計	1,807,824,036	1,413,116,810	78.17	1,658,908,998	1,345,577,313	81.11	1,565,529,927	1,309,685,240	83.66	1,433,331,733	1,260,135,460	87.92	1,455,637,917	1,287,192,180	88.43

(4) 一般会計歳入額と市税収入額の推移



区分 \ 年度	30	元	2	3	4
歳入総額（千円）(A)	22,014,523	22,989,596	32,094,739	27,078,500	26,416,924
市税収入額（千円）(B)	10,066,113	10,065,010	10,097,691	9,999,621	10,286,014
市税の割合（%）(B/A)	45.7%	43.8%	31.5%	36.9%	38.9%

(5) 市税税目別負担額の推移 (決算調定額ベース, 滞納分を含む)

(単位: 円)

区 分		年 度				
		3 0	元	2	3	4
総 額	市民一人当り	146,877	146,388	146,525	144,287	148,552
	1世帯当り	334,676	328,790	324,744	313,928	318,800
市 民 税	市民一人当り	70,202	69,214	67,936	66,690	69,092
	1世帯当り	159,964	155,456	150,567	145,099	148,276
固定資産税	市民一人当り	60,624	60,787	62,074	60,684	61,884
	1世帯当り	138,139	136,529	137,575	132,032	132,807
市たばこ税	市民一人当り	6,425	6,590	6,520	6,968	7,360
	1世帯当り	14,639	14,801	14,450	15,160	15,795
そ の 他 の 税	市民一人当り	9,626	9,797	9,995	9,945	10,215
	1世帯当り	21,933	22,004	22,152	21,637	21,922

(参考)

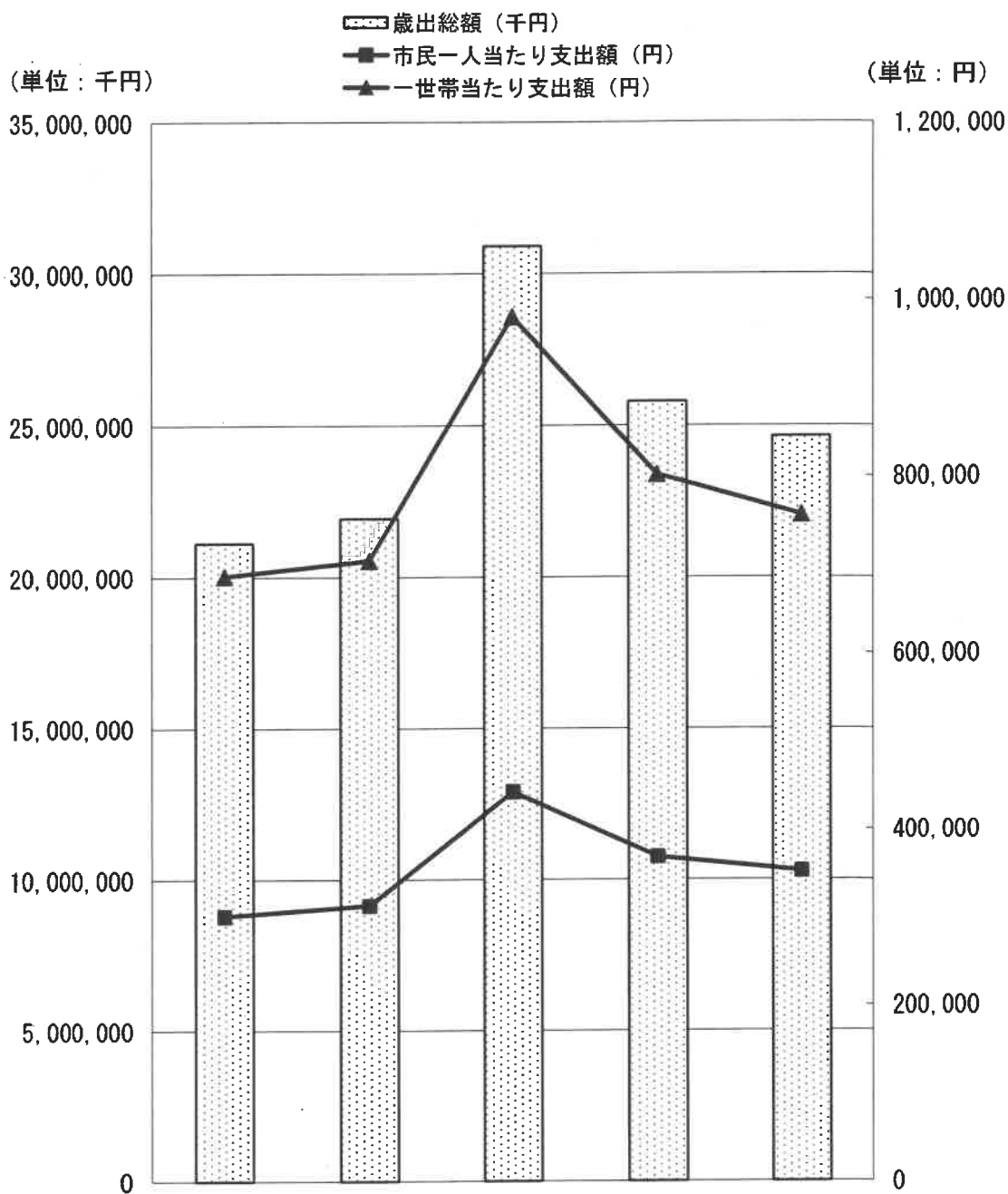
人口・世帯数

(人口・世帯数は各年4月1日現在)

区 分		年 度				
		3 0	3 1	2	3	4
人口 (人)		70,081	69,950	69,942	69,969	69,927
世 帯		30,756	31,144	31,558	32,159	32,584

※外国人登録を含む。

(6) 年度別支出額の推移



区分 \ 年度	30	元	2	3	4
歳出総額 (千円)	21,129,118	21,935,470	30,926,586	25,789,340	24,641,328
市民一人当たり支出額 (円)	301,496	313,588	442,175	368,582	352,386
一世帯当たり支出額 (円)	686,992	704,324	979,992	801,932	756,240