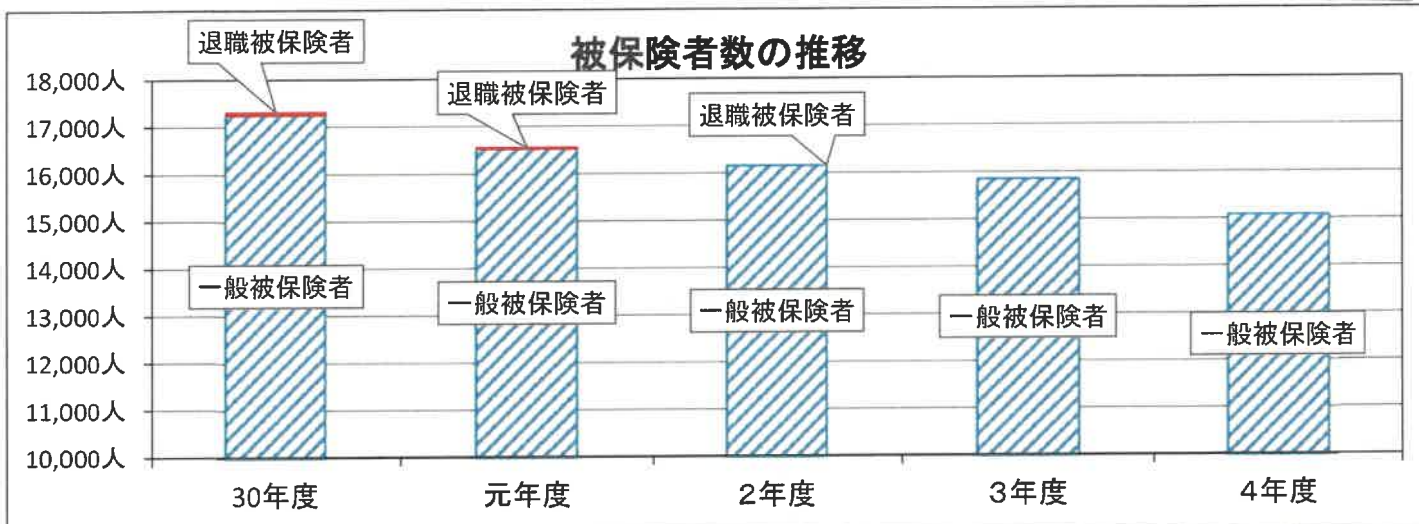


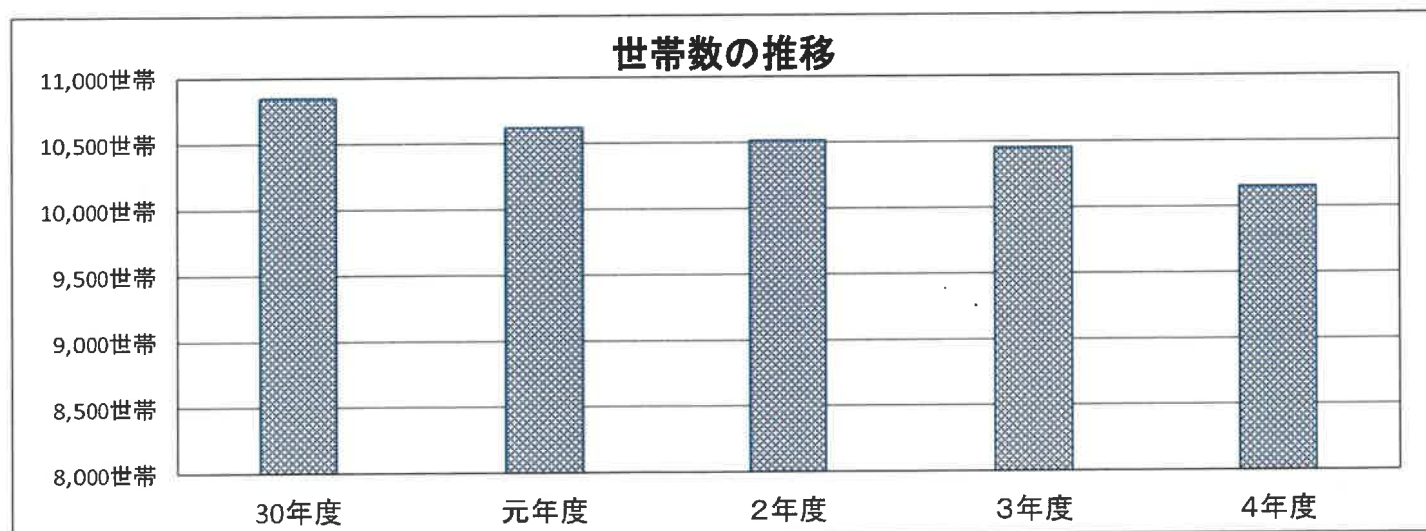
# 令和4年度国民健康保険特別会計決算概要

## 資料 2

### 1 国民健康保険の被保険者数及び世帯数の推移

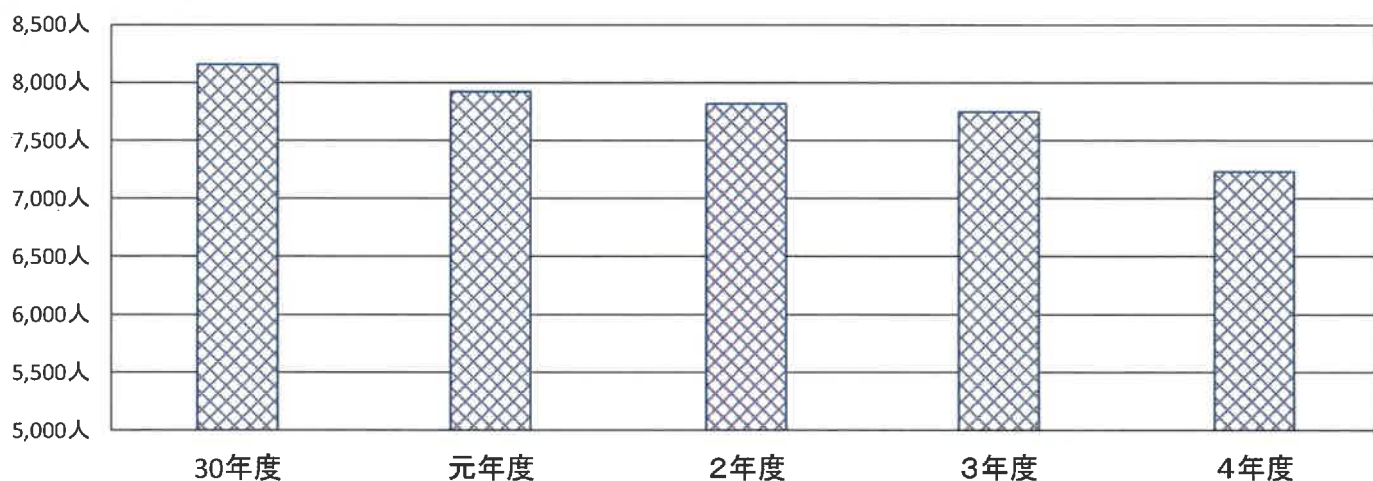


区分	30年度	元年度	2年度	3年度	4年度
一般被保険者	17,262人	16,531人	16,149人	15,850人	15,077人
増減		△487人	△731人	△382人	△299人
退職被保険者	53人	10人	0	0	0
増減		△142人	△43人	△10人	0人
合計	17,315人	16,541人	16,149人	15,850人	15,077人
増減		△629人	△774人	△392人	△299人
伸び率		△3.51%	△4.47%	△2.37%	△1.85%
					△4.88%



	30年度	元年度	2年度	3年度	4年度
世帯数	10,847世帯	10,621世帯	10,515世帯	10,454世帯	10,152世帯
増減		△168世帯	△226世帯	△106世帯	△61世帯
伸び率		△1.53%	△2.08%	△1.00%	△0.58%
					△2.89%

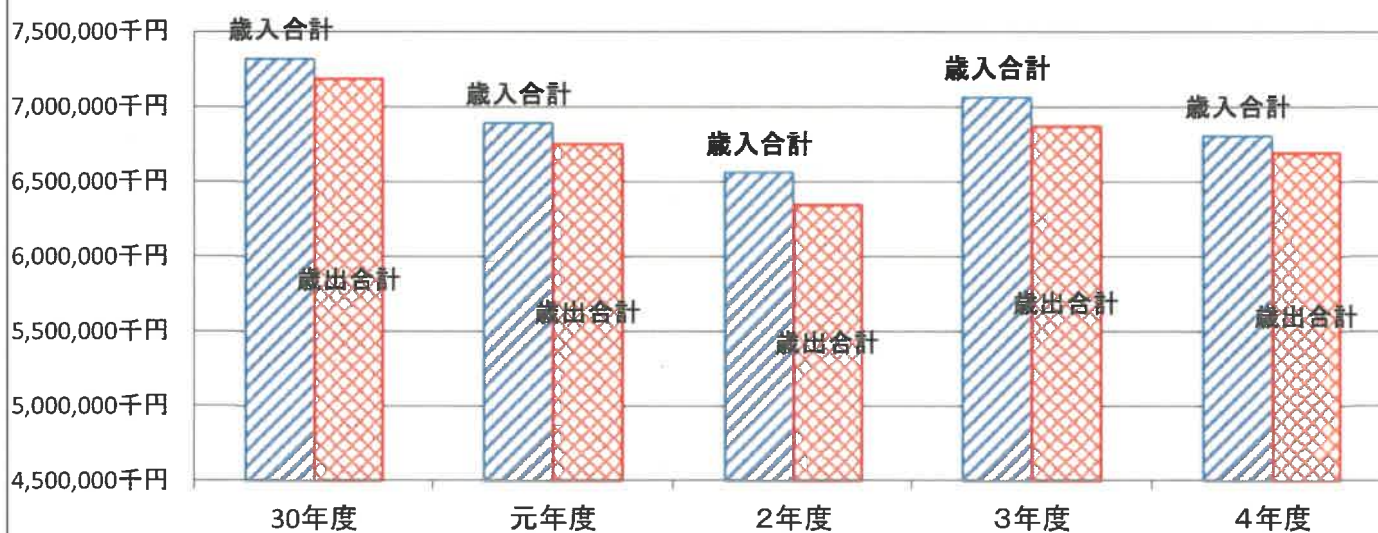
### 前期高齢者数(65歳～74歳)の推移



	30年度	元年度	2年度	3年度	4年度
前期被保険者数	8,160人	7,925人	7,816人	7,748人	7,234人
増減	△147人	△235人	△109人	△68人	△514人
伸び率	△1.77%	△2.88%	△1.38%	△0.87%	△6.63%
構成割合	47.13%	47.91%	48.40%	48.88%	47.98%
県平均	42.82%	43.20%	43.85%	44.43%	

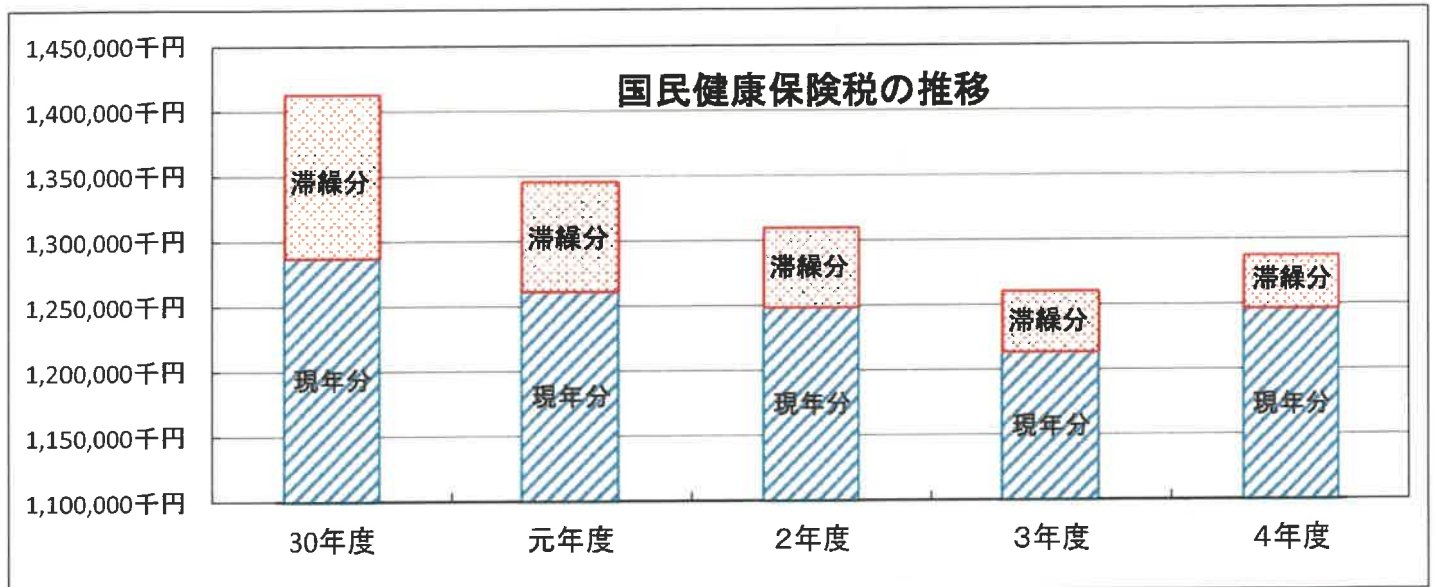
## 2 国保特会の決算推移

### 歳入・歳出決算の推移



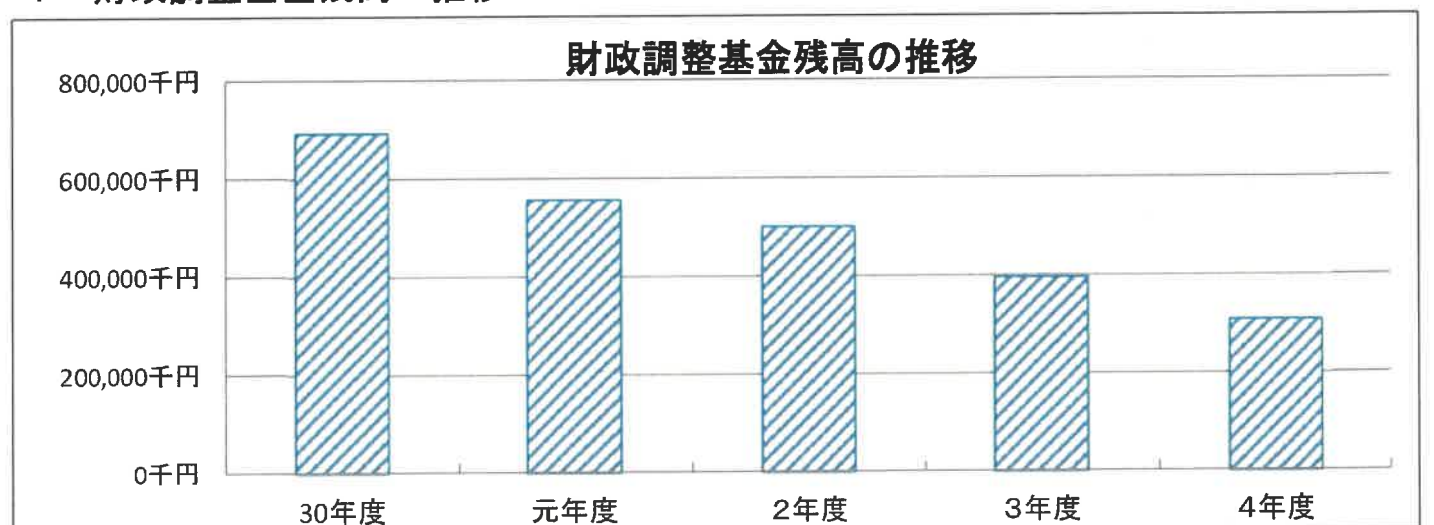
区分	30年度	元年度	2年度	3年度	4年度
歳入合計	7,320,187千円	6,890,318千円	6,560,202千円	7,065,249千円	6,804,130千円
歳出合計	7,184,207千円	6,749,140千円	6,342,544千円	6,868,001千円	6,689,928千円
差額	135,980千円	141,178千円	217,658千円	197,248千円	114,202千円

### 3 国民健康保険税の推移



区 分	30年度	元年度	2年度	3年度	4年度
現年分	1,287,189千円	1,261,264千円	1,248,605千円	1,213,541千円	1,246,562千円
滞繰分	125,928千円	84,313千円	61,080千円	46,594千円	40,630千円
合計	1,413,117千円	1,345,577千円	1,309,685千円	1,260,135千円	1,287,192千円
増減	△46,909千円	△67,540千円	△35,892千円	△49,550千円	27,057千円
伸び率	△3.21%	△4.78%	△2.67%	△3.78%	2.15%
収納率(現年分)	94.95%	95.28%	95.58%	95.94%	95.24%
収納率(滞繰分)	27.85%	25.15%	23.57%	27.66%	27.67%

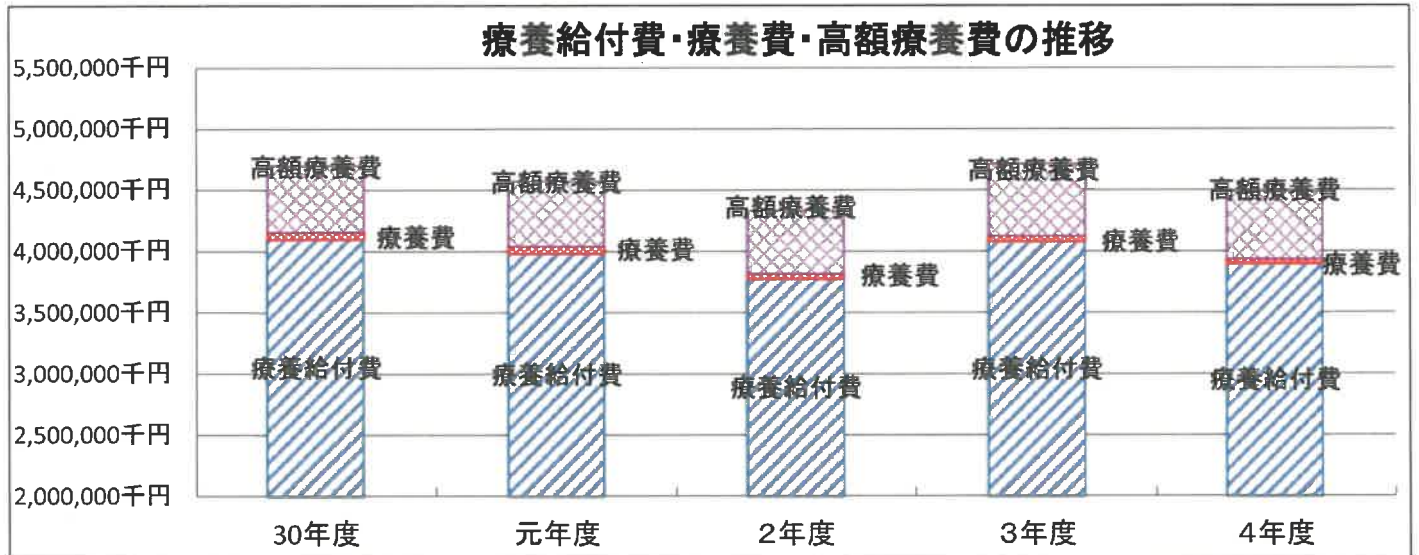
### 4 財政調整基金残高の推移



区 分	30年度	元年度	2年度	3年度	4年度
基金残高	691,635千円	555,570千円	500,089千円	395,033千円	308,076千円
増減	△68,176千円	△136,065千円	△55,481千円	△105,056千円	△86,957千円
伸び率	△12.73%	△19.67%	△9.99%	△21.01%	△22.01%

※ 基金残高：各年度末残高

## 5 保険給付費の状況



区 分	30年度	元年度	2年度	3年度	4年度
療養給付費	4,098,305千円	3,982,017千円	3,772,894千円	4,078,014千円	3,895,617千円
療養費	57,959千円	59,426千円	42,550千円	44,743千円	38,530千円
高額療養費	542,176千円	530,969千円	513,954千円	590,546千円	554,489千円
高額介護合算療養費	77千円	907千円	791千円	506千円	1,035千円
合計	4,698,517千円	4,573,319千円	4,330,189千円	4,713,809千円	4,489,671千円
増減	△229,337千円	△125,198千円	△243,130千円	383,620千円	△224,138千円

### ○その他の給付

区 分	30年度	元年度	2年度	3年度	4年度
出産件数	46件	48件	41件	28件	43件
葬祭件数	92件	94件	87件	94件	99件
傷病手当金件数	—	—	1件	18件	35件
傷病手当金金額	—	—	248件	1,083千円	1,084千円

## 6 外国人の加入状況

### ○外国人の加入状況（年度末）

区 分	30年度	元年度	2年度	3年度	4年度
住民登録者数	1,328人	1,364人	1,573人	1,605人	1,729人
国保加入者数	584人	592人	645人	629人	641人
加入率	44.0%	43.4%	41.0%	39.2%	37.1%
全被保険者数との割合	3.4%	3.6%	4.0%	4.0%	4.3%

## 7 保健事業の状況

### ○特定健康診査・特定保健指導の受診状況

区分	30年度	元年度	2年度	3年度	4年度
特定健診受診者数	4,602人	5,268人	4,538人	4,606人	4,607人
受診率	35.6%	34.7%	41.2%	36.2%	39.3%
特定保健指導 (動機付支援)	83人	117人	113人	88人	75人
受診率	16.8%	18.9%	22.4%	27.2%	18.0%
特定保健指導 (積極的支援)	9人	17人	12人	15人	8人
受診率	10.0%	10.1%	14.2%	14.5%	14.4%

### ○人間ドック・脳ドック受診状況

区分	30年度	元年度	2年度	3年度	4年度
指定医療機関数	17件	15件	12件	11件	10件
人間ドック (指定医療機関)	128人	118人	90人	108人	110人
人間ドック (指定医療機関外)	205人	183人	106人	125人	152人
脳ドック	28人	12人	9人	16人	12人
合計	361人	313人	205人	249人	274人

### ○糖尿病性腎症重症化予防対策事業の状況

区分	30年度	元年度	2年度	3年度	4年度
参加自治体数	49団体	51団体	52団体	52団体	52団体
受診勧奨対象	70人	63人	57人	56人	57人
受診者数	18人	23人	23人	34人	20人
保健指導対象	79人	55人	45人	73人	115人
実施者数	13人	5人	8人	4人	15人
継続支援対象	20人	30人	26人	19人	5人
実施者数	2人	7人	7人	3人	1人

### ○健康長寿推進事業（健康マイレージ）参加状況

区分	30年度 (9月末まで)	元年度 (9月末まで)	2年度 (8月末まで)	3年度 (10月末まで)	4年度 (10月末まで)
参加自治体数	40団体	57団体	60団体	60団体	60団体
参加者数	1,031人	1,238人	1,375人	1,656人	2,417人
うち国保加入者数	429人	506人	601人	516人	698人

### ○保養施設利用状況

区分	30年度	元年度	2年度	3年度	4年度
国保大人	163人	157人	40人	38人	25人
国保小人	1人	3人	0人	0人	1人
後期高齢者	212人	248人	32人	48人	52人
うち市契約施設 利用	1人	2人	0人	0人	0人
合計	376人	408人	72人	86人	78人

