

# 報 告 書

地方自治法第233条第5項の規定により、令和4年度における各部門の主要な施策の成果を次のとおり報告する。

令和5年8月29日

鶴ヶ島市長 齊 藤 芳 久

# 目 次

## 一 般 会 計 編

1 鶴ヶ島市一般会計報告書	
(1) 総括	7
(2) 決算規模	7
(3) 決算規模の推移	9
(4) 特別会計繰出金	1 1
(5) 一部事務組合負担金	1 1
(6) 歳入の概要	1 3
(7) 歳出の概要	2 1
(8) 新型コロナウイルス感染症等への対応経費	2 9
(9) 各部門における実績の概要	別冊
(10) 予算流・充用の状況	3 2
(11) 基金残高の推移	3 7
(12) 市債借入額・公債費及び年度末残高の推移	3 8
(13) 公債費の状況	3 9

## 特 別 会 計 編

2 鶴ヶ島市国民健康保険特別会計報告書	
(1) 決算規模	5 7
(2) 決算規模の推移	5 9
(3) 歳入の概要	6 1
(4) 歳出の概要	6 3
(5) 実績の概要	6 5
3 鶴ヶ島市後期高齢者医療特別会計報告書	
(1) 決算規模	7 3
(2) 決算規模の推移	7 5
(3) 歳入の概要	7 7
(4) 歳出の概要	7 9
(5) 実績の概要	8 1
4 鶴ヶ島市介護保険特別会計報告書	
(1) 決算規模	8 3
(2) 決算規模の推移	8 5
(3) 歳入の概要	8 7
(4) 歳出の概要	8 9
(5) 実績の概要	9 1
(6) 予算流・充用の状況	1 0 0

5	鶴ヶ島市坂戸都市計画事業一本松土地区画整理事業特別会計報告書	
(1)	決算規模	1 0 3
(2)	決算規模の推移	1 0 5
(3)	歳入の概要	1 0 7
(4)	歳出の概要	1 0 9
(5)	実績の概要	1 1 1
(6)	公債費の状況	1 1 3

6	鶴ヶ島市坂戸都市計画事業若葉駅西口土地区画整理事業特別会計報告書	
(1)	決算規模	1 1 7
(2)	決算規模の推移	1 1 9
(3)	歳入の概要	1 2 1
(4)	歳出の概要	1 2 3
(5)	実績の概要	1 2 5
(6)	公債費の状況	1 2 7

## 各種資料編

7	資金収支の状況	
	・資金収支の状況	1 3 5

8	財政指標	
(1)	令和4年度財政指標	1 3 9
(2)	財政健全化判断比率	1 3 9
(3)	財政指標の推移	1 3 9
(4)	経常収支比率の推移	1 4 1
(5)	実質公債費比率の推移	1 4 1
(6)	将来負担比率の推移	1 4 1

9	公有財産の状況	
(1)	行政財産	1 4 3
(2)	普通財産	1 4 5

10	契約の状況	
(1)	建設事業関係	1 4 9
(2)	その他 業務委託等	1 6 1
(3)	長期継続契約	1 9 1

このページは白紙のページです。



# 令和4年度報告書

## 一般会計編

このページは白紙のページです。

# 1 鶴ヶ島市一般会計報告書

## (1) 総括

令和4年度は、第6次鶴ヶ島市総合計画の3年度目に当たり、市の将来像として掲げる「しあわせ共感 安心のまち つるがしま」の実現に向け、第6次鶴ヶ島市総合計画前期基本計画を基本としつつ、「支援の継続」、「躍進」、「構造の転換」を3つの柱とした当初予算編成を行いました。

また、新型コロナウイルス感染症や物価高騰などの影響を受ける市民及び事業者を支援するため、度重なる補正予算を編成しました。

歳入では、国庫支出金や市債、財産収入などが減額となり、総額で6億6,157万6,226円、2.4%の減額となりました。

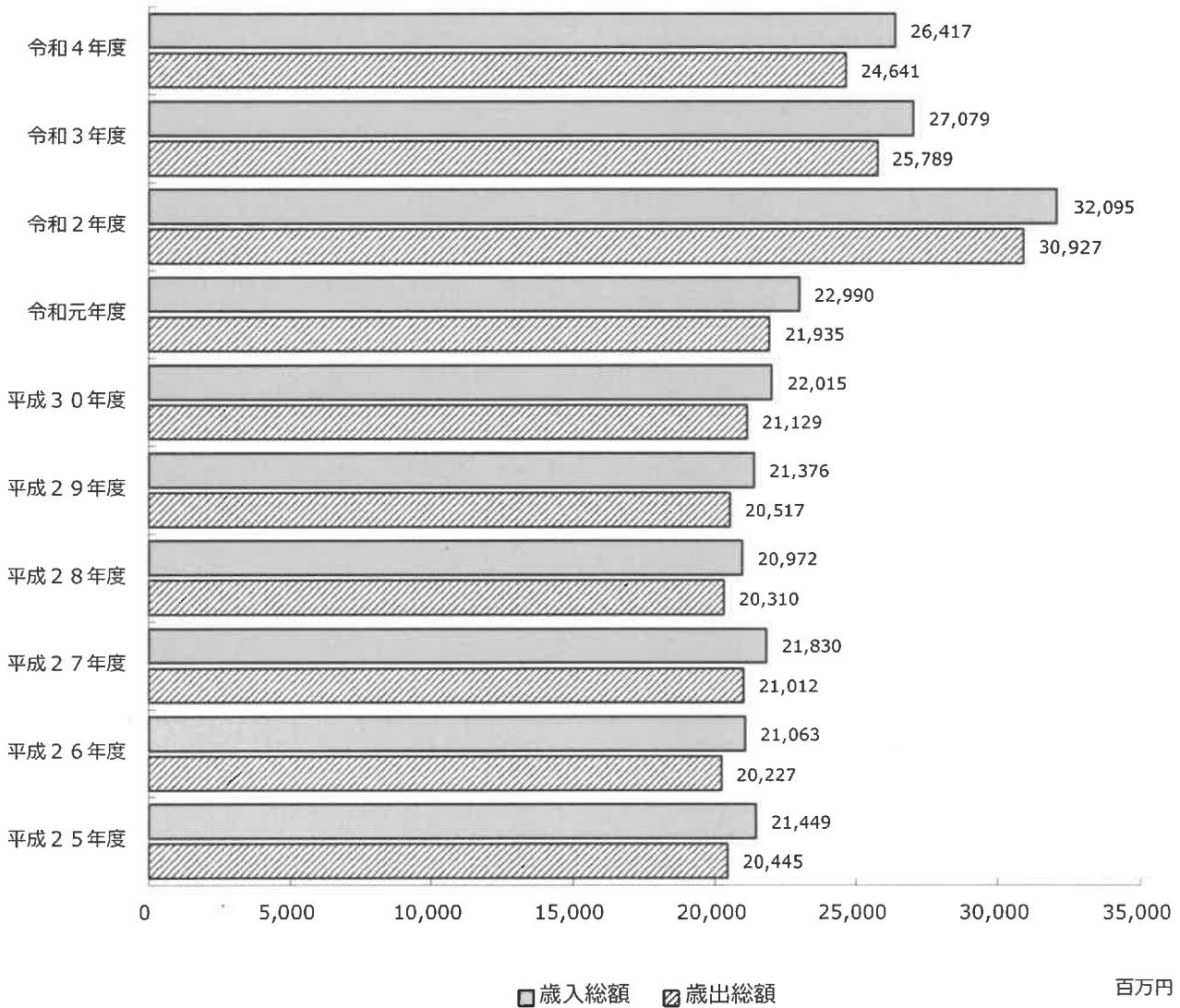
歳出では、子育て世帯臨時特別給付金給付事業や、公共施設保全基金積立金、住民税非課税世帯等臨時特別給付金給付事業などが減額となり、総額で11億4,801万1,718円、4.5%の減額で、歳入歳出ともに前年度を下回りました。

## (2) 決算規模

(単位 円)

一般会計	令和4年度 決算規模	令和3年度 決算規模	増減額	増減率
予算現額 (A)	26,214,049,000	27,807,535,000	△ 1,593,486,000	△ 5.7 %
歳入総額 (B)	26,416,924,372	27,078,500,598	△ 661,576,226	△ 2.4 %
歳出総額 (C)	24,641,328,349	25,789,340,067	△ 1,148,011,718	△ 4.5 %
歳入歳出差引額 (B) - (C) (D)	1,775,596,023	1,289,160,531	486,435,492	37.7 %
翌年度に繰り越すべき財源 (E)	24,659,000	93,606,000	△ 68,947,000	△ 73.7 %
実質収支 (D) - (E) (F)	1,750,937,023	1,195,554,531	555,382,492	46.5 %
前年度実質収支 (G)	1,195,554,531	1,077,943,107	117,611,424	10.9 %
単年度収支 (F) - (G) (H)	555,382,492	117,611,424	437,771,068	
積立金 (I)	974,111,000	1,003,141,000	△ 29,030,000	△ 2.9 %
繰上償還金 (J)	0	0	0	0.0 %
積立金取崩し額 (K)	708,401,000	617,431,000	90,970,000	14.7 %
実質単年度収支 (H)+(I)+(J)-(K) (L)	821,092,492	503,321,424	317,771,068	

## 一般会計決算規模の推移



### 【一般会計の主な増減要因】

- 増要因**
- 電力・ガス・食料品等価格高騰緊急支援給付金給付事業
  - 都市計画道路整備事業（繰越明許費分）
  - 子育て世帯物価高騰対策支援臨時給付金給付事業

- 減要因**
- 子育て世帯臨時特別給付金給付事業
  - 公共施設保全基金積立金
  - 住民税非課税世帯等臨時特別給付金給付事業

### (3) 決算規模の推移

年 度	歳入総額 (A)	歳出総額 (B)	歳入歳出 差引額 (A)-(B) (C)	翌年度に繰越 すべき財源 (D)	実質収支 (C)-(D) (E)	前年度 実質収支 (F)
H25	21,449,464	20,444,738	1,004,726	111,402	893,324	838,381
H26	21,063,468	20,227,202	836,266	76,666	759,600	893,324
H27	21,830,194	21,011,654	818,540	65,307	753,233	759,600
H28	20,972,115	20,309,850	662,265	15,624	646,641	753,233
H29	21,375,686	20,517,453	858,233	104,468	753,765	646,641
H30	22,014,524	21,129,119	885,405	58,411	826,994	753,765
R元	22,989,596	21,935,470	1,054,126	76,179	977,947	826,994
R 2	32,094,740	30,926,587	1,168,153	90,210	1,077,943	977,947
R 3	27,078,501	25,789,340	1,289,161	93,606	1,195,555	1,077,943
R 4	26,416,924	24,641,328	1,775,596	24,659	1,750,937	1,195,555

(単位 千円)

単年度収支 (E)-(F)	積立金 (G)	繰上償還金 (H)	積立金 取崩し額 (I)	実質単年度収支 (G)+(H)+(I)-(J) (K)
54,943	185,306			240,249
△ 133,724	500,183		821,866	△ 455,407
△ 6,367	760,309		812,563	△ 58,621
△ 106,592	410,564		284,257	19,715
107,124	434,211		562,550	△ 21,215
73,229	510,407		519,720	63,916
150,953	607,365		601,549	156,769
99,996	1,095,858		1,020,638	175,216
117,612	1,003,141		617,431	503,322
555,382	974,111		708,401	821,092

#### (4) 特別会計繰出金

(単位 円)

特 別 会 計 名	令和4年度 決算額	令和3年度 決算額	増 減 額	増 減 率
国 民 健 康 保 険	370,907,712	367,810,690	3,097,022	0.8 %
後 期 高 齢 者 医 療	139,762,378	121,318,771	18,443,607	15.2 %
介 護 保 険	674,068,300	644,083,900	29,984,400	4.7 %
一本松土地地区画整理事業	53,252,000	99,116,000	△ 45,864,000	△ 46.3 %
若葉駅西口土地地区画整理事業	0	114,797,000	△ 114,797,000	皆減
合 計	1,237,990,390	1,347,126,361	△ 109,135,971	△ 8.1 %

#### (5) 一部事務組合負担金

(単位 円)

一 部 事 務 組 合 名	令和4年度 決算額	令和3年度 決算額	増 減 額	増 減 率
広 域 静 苑 組 合	37,014,595	37,662,321	△ 647,726	△ 1.7 %
坂戸、鶴ヶ島水道企業団	1,041,430	1,085,335	△ 43,905	△ 4.0 %
埼玉西部環境保全組合	716,517,000	765,092,000	△ 48,575,000	△ 6.3 %
坂戸地区衛生組合	45,528,000	39,985,000	5,543,000	13.9 %
坂戸、鶴ヶ島下水道組合	478,400,000	482,738,000	△ 4,338,000	△ 0.9 %
坂戸・鶴ヶ島消防組合	956,250,000	956,794,000	△ 544,000	△ 0.1 %
合 計	2,234,751,025	2,283,356,656	△ 48,605,631	△ 2.1 %

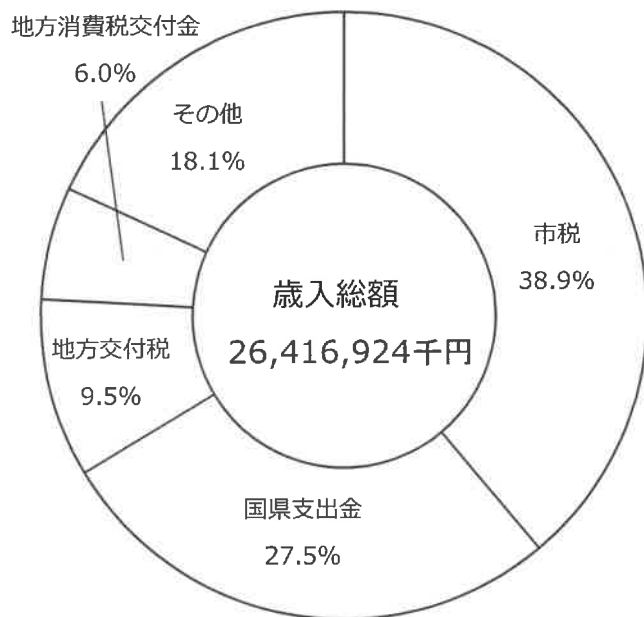


このページは白紙のページです。

## (6) 歳入の概要

(単位 千円、%)

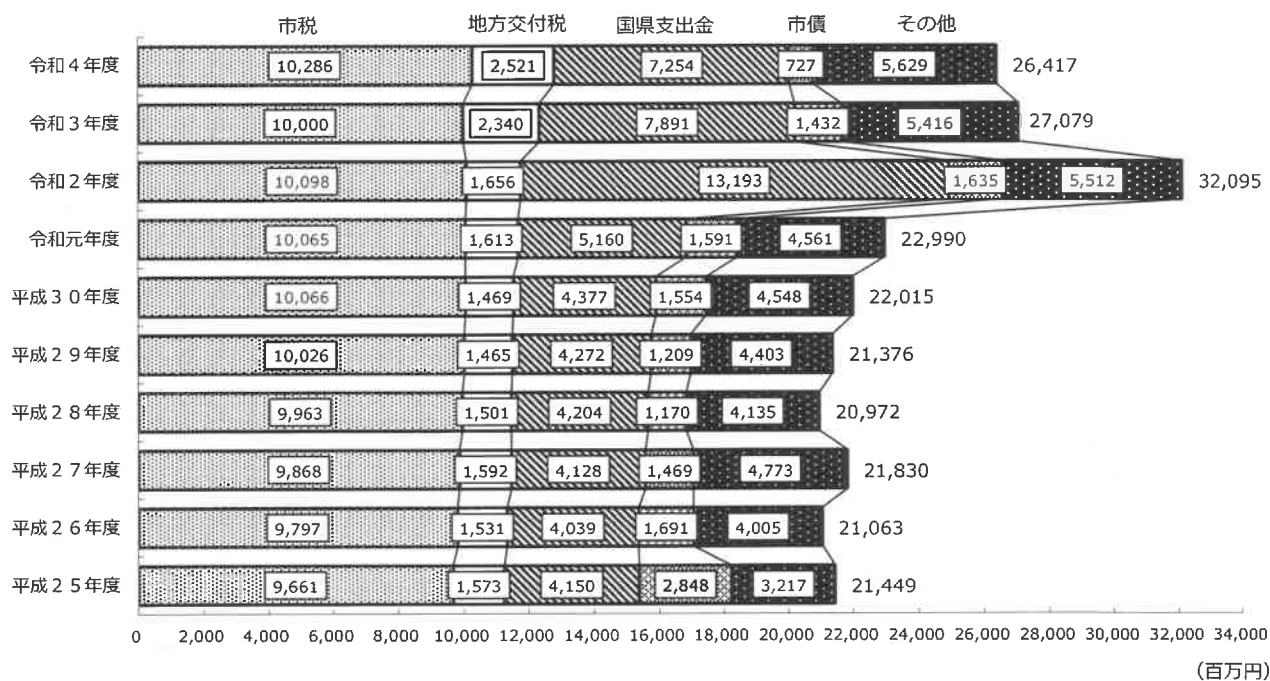
款 別	令和4年度		令和3年度		比較増減	
	決算額	構成比	決算額	構成比	増減額	増減率
1 市 税	10,286,015	38.9	9,999,621	36.9	286,394	2.9
2 地 方 譲 与 税	158,711	0.6	158,512	0.6	199	0.1
3 利 子 割 交 付 金	3,979	0.0	6,465	0.0	△ 2,486	△ 38.5
4 配 当 割 交 付 金	57,252	0.2	63,274	0.2	△ 6,022	△ 9.5
5 株 式 等 譲 渡 所 得 割 交 付 金	44,553	0.2	75,035	0.3	△ 30,482	△ 40.6
6 法 人 事 業 税 交 付 金	96,550	0.4	81,115	0.3	15,435	19.0
7 地 方 消 費 税 交 付 金	1,581,396	6.0	1,515,891	5.6	65,505	4.3
8 環 境 性 能 割 交 付 金	26,852	0.1	20,845	0.1	6,007	28.8
9 地 方 特 例 交 付 金	74,880	0.3	105,214	0.4	△ 30,334	△ 28.8
10 地 方 交 付 税	2,521,053	9.5	2,339,703	8.6	181,350	7.8
11 交 通 安 全 対 策 特 別 交 付 金	9,524	0.0	10,071	0.0	△ 547	△ 5.4
12 分 担 金 及 び 負 担 金	119,790	0.5	114,075	0.4	5,715	5.0
13 使 用 料 及 び 手 数 料	104,900	0.4	105,021	0.4	△ 121	△ 0.1
14 国 庫 支 出 金	5,645,309	21.4	6,381,168	23.6	△ 735,859	△ 11.5
15 県 支 出 金	1,608,421	6.1	1,509,780	5.6	98,641	6.5
16 財 産 収 入	84,150	0.3	151,398	0.5	△ 67,248	△ 44.4
17 寄 附 金	292,317	1.1	234,514	0.9	57,803	24.6
18 繰 入 金	1,161,028	4.4	1,048,305	3.9	112,723	10.8
19 繰 越 金	1,289,160	4.9	1,168,153	4.3	121,007	10.4
20 諸 収 入	524,029	2.0	558,331	2.1	△ 34,302	△ 6.1
21 市 債	727,055	2.7	1,432,010	5.3	△ 704,955	△ 49.2
合 計	26,416,924	100.0	27,078,501	100.0	△ 661,577	△ 2.4



【その他の内訳】

繰越金	4.9 %
繰入金	4.4 %
市債	2.7 %
諸収入	2.0 %
寄附金	1.1 %
地方譲与税	0.6 %
分担金及び負担金	0.5 %
使用料及び手数料	0.4 %
法人事業税交付金	0.4 %
財産収入	0.3 %
地方特例交付金	0.3 %
配当割交付金	0.2 %
株式等譲渡所得割交付金	0.2 %
環境性能割交付金	0.1 %
交通安全対策特別交付金	0.0 %
利子割交付金	0.0 %

決算額（歳入）の推移

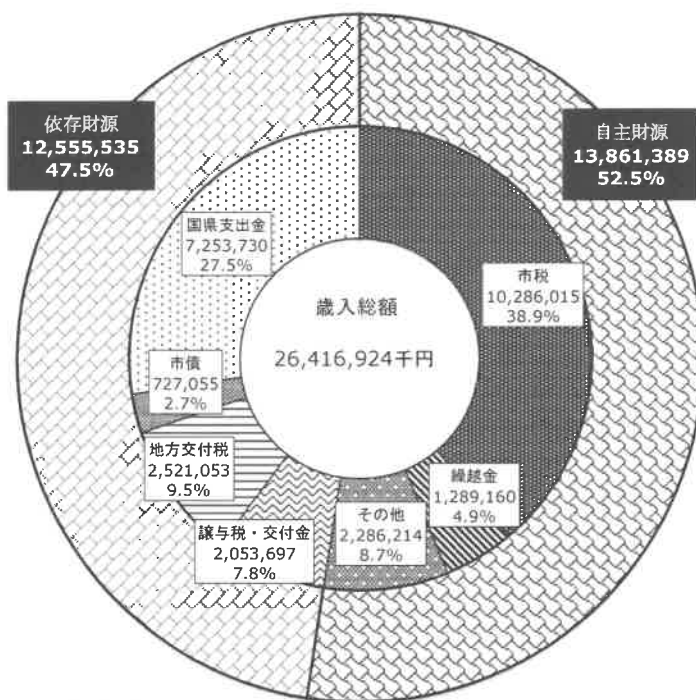


(単位 百万円)

款別	平成25年度	平成26年度	平成27年度	平成28年度	平成29年度	平成30年度	令和元年度	令和2年度	令和3年度	令和4年度
市 税	9,661	9,797	9,868	9,963	10,026	10,066	10,065	10,098	10,000	10,286
地方交付税	1,573	1,531	1,592	1,501	1,465	1,469	1,613	1,656	2,340	2,521
国県支出金	4,150	4,039	4,128	4,204	4,272	4,377	5,160	13,193	7,891	7,254
市 債	2,848	1,691	1,469	1,170	1,209	1,554	1,591	1,635	1,432	727
そ の 他	3,217	4,005	4,773	4,135	4,403	4,548	4,561	5,512	5,416	5,629
合 計	21,449	21,063	21,830	20,972	21,376	22,015	22,990	32,095	27,079	26,417

※表示単位未満を四捨五入しているため、各項目の積み上げと合計が一致しない場合があります。

### 歳入の構成 (財源別)

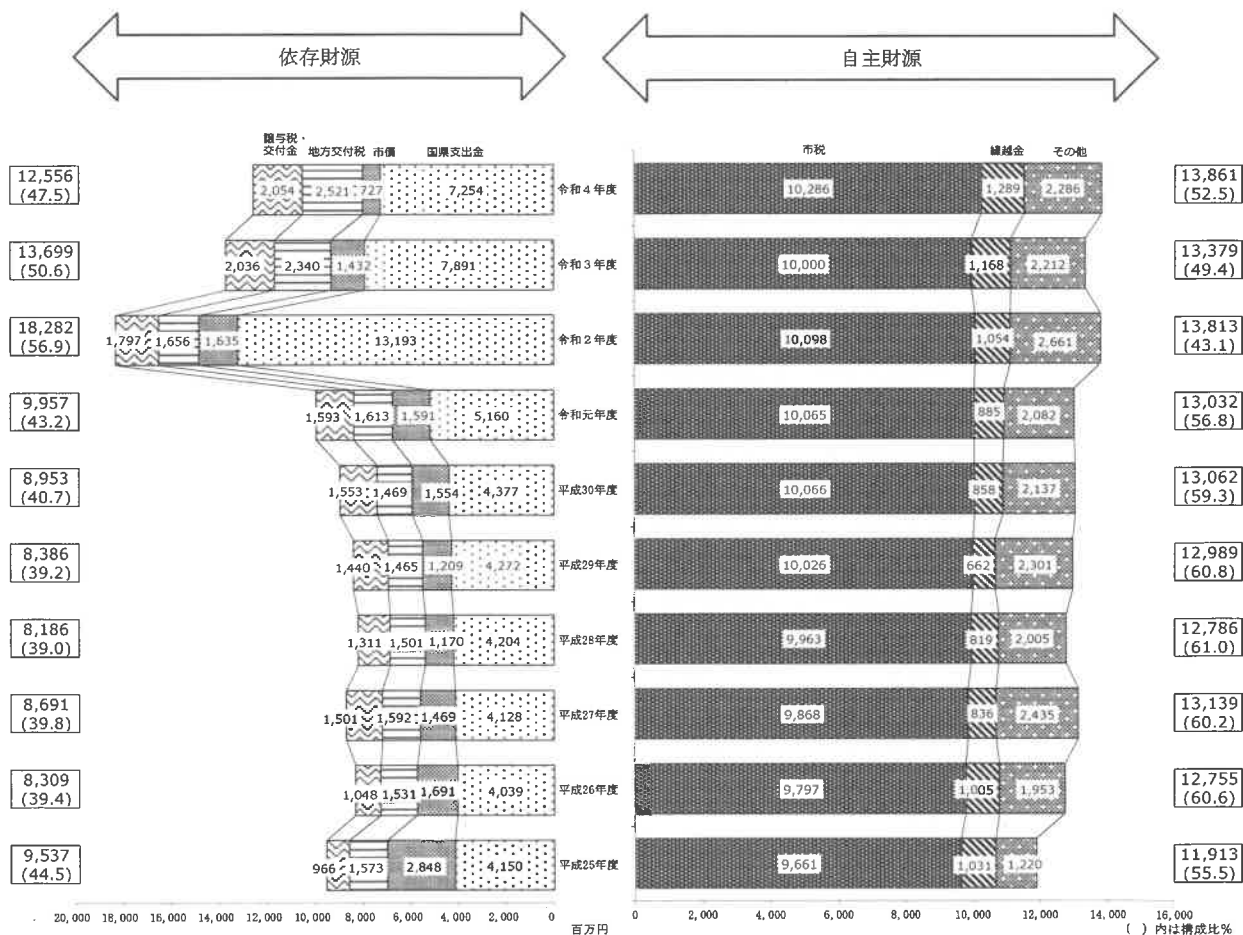


単位：千円

- 自主財源  
地方公共団体が自主的に収入できる財源
- 依存財源  
国や県から定められた額を交付されたり、割り当てられたりする収入

※「(6) 歳入の概要」の数値を基に作成しているため、端数処理により実際の数値と異なる場合があります。

### 財源別歳入決算額の推移



※「(6) 歳入の概要」の数値を基に作成しているため、端数処理により実際の数値と異なる場合があります。

表示単位未満を四捨五入しているため、各項目の積み上げと合計が一致しない場合があります。

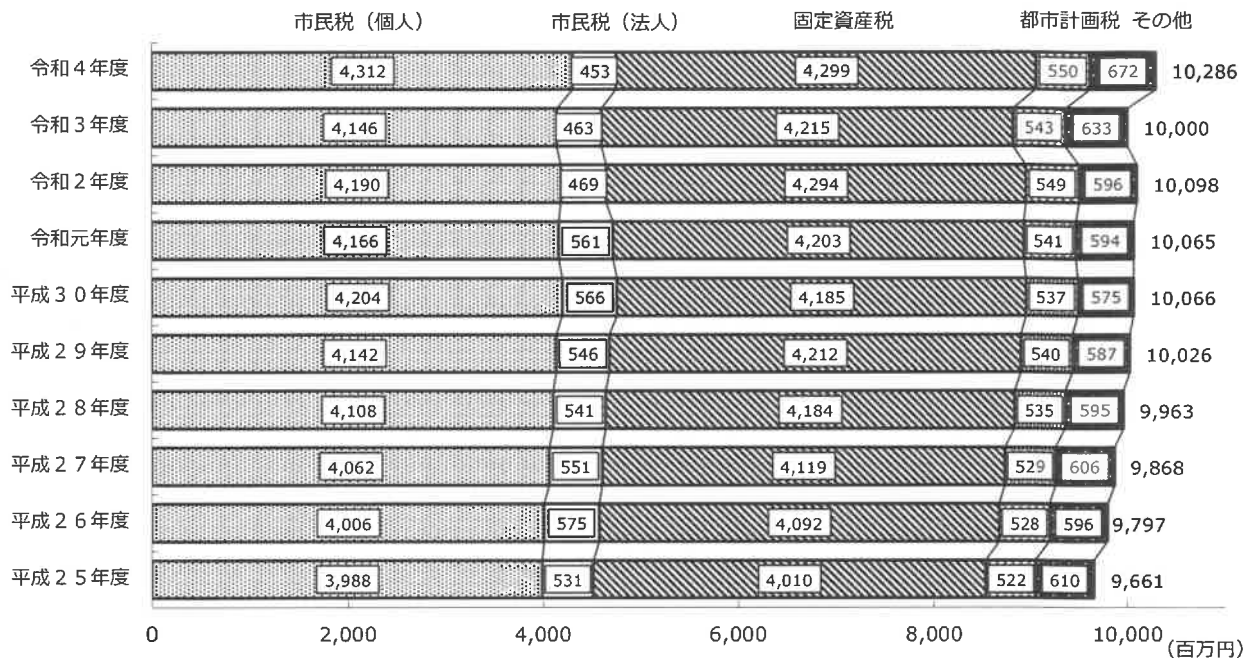
## ○市税の状況

(単位 千円、%)

区分(税目)	令和4年度		令和3年度		比較増減	
	決算額	構成比	決算額	構成比	増減額	増減率
市 民 税	4,764,631	46.3	4,608,861	46.1	155,770	3.4
個 人	4,311,572	41.9	4,146,298	41.5	165,274	4.0
法 人	453,059	4.4	462,563	4.6	△ 9,504	△ 2.1
固 定 資 産 税	4,299,354	41.8	4,214,726	42.1	84,628	2.0
軽 自 動 車 税	157,235	1.5	145,854	1.5	11,381	7.8
市 た ば こ 税	514,665	5.0	487,539	4.9	27,126	5.6
特 別 土 地 保 有 税	0	0.0	0	0.0	0	
都 市 計 画 税	550,130	5.4	542,641	5.4	7,489	1.4
合 計	10,286,015	100.0	9,999,621	100.0	286,394	2.9

※国有資産等所在市町村交付金については、固定資産税に含まれます。

## 決算額(市税)の推移



(単位 百万円)

区分(税目)	平成25年度	平成26年度	平成27年度	平成28年度	平成29年度	平成30年度	令和元年度	令和2年度	令和3年度	令和4年度
市 民 税	4,520	4,581	4,614	4,649	4,688	4,770	4,727	4,659	4,609	4,765
個 人	3,988	4,006	4,062	4,108	4,142	4,204	4,166	4,190	4,146	4,312
法 人	531	575	551	541	546	566	561	469	463	453
固 定 資 産 税	4,010	4,092	4,119	4,184	4,212	4,185	4,203	4,294	4,215	4,299
都 市 計 画 税	522	528	529	535	540	537	541	549	543	550
そ の 他	610	596	606	595	587	575	594	596	633	672
合 計	9,661	9,797	9,868	9,963	10,026	10,066	10,065	10,098	10,000	10,286

※表示単位未満を四捨五入しているため、各項目の積み上げと合計が一致しない場合があります。

## ○主な増減内容（歳入）

市 税	令和4年度決算額	10,286,015 千円	増減額	286,394 千円
	令和3年度決算額	9,999,621 千円	増減率	2.9 %
市民税、固定資産税などの税収入	・ 個人市民税（現年度分・滞納分）			165,274 千円
		( 4,146,298 千円 →		4,311,572 千円 )
	・ 固定資産税（現年度分・滞納分）			86,009 千円
		( 4,198,451 千円 →		4,284,460 千円 )
地方消費税交付金	令和4年度決算額	1,581,396 千円	増減額	65,505 千円
	令和3年度決算額	1,515,891 千円	増減率	4.3 %
県の地方消費税収入の中から市に交付されるお金	・ 地方消費税交付金（社会保障財源分）			35,104 千円
		( 852,384 千円 →		887,488 千円 )
	・ 地方消費税交付金（一般財源分）			30,401 千円
		( 663,507 千円 →		693,908 千円 )
地方交付税	令和4年度決算額	2,521,053 千円	増減額	181,350 千円
	令和3年度決算額	2,339,703 千円	増減率	7.8 %
市の財政状況に応じて国から交付されるお金	・ 普通交付税			194,532 千円
		( 1,971,918 千円 →		2,166,450 千円 )
国庫支出金	令和4年度決算額	5,645,309 千円	増減額	△ 735,859 千円
	令和3年度決算額	6,381,168 千円	増減率	△ 11.5 %
特定の事業のために国から支出されるお金	・ 子育て世帯への臨時特別給付金給付事業費補助金（繰越明許費分）			△ 987,750 千円
		( 989,000 千円 →		1,250 千円 )
	・ 住民税非課税世帯等臨時特別給付金給付事業費補助金（繰越明許費分）			△ 346,500 千円
		( 526,500 千円 →		180,000 千円 )
県支出金	令和4年度決算額	1,608,421 千円	増減額	98,641 千円
	令和3年度決算額	1,509,780 千円	増減率	6.5 %
特定の事業のために県から支出されるお金	・ 参議院議員選挙費委託金			29,456 千円
		( 0 千円 →		29,456 千円 )
	・ 障害者自立支援給付費負担金			16,494 千円
		( 227,030 千円 →		243,524 千円 )
市 債	令和4年度決算額	727,055 千円	増減額	△ 704,955 千円
	令和3年度決算額	1,432,010 千円	増減率	△ 49.2 %
大きな事業などを行うために市が借り入れるお金	・ 臨時財政対策債			△ 541,555 千円
		( 892,510 千円 →		350,955 千円 )
	・ 小学校空調更新事業債（繰越明許費分）			△ 237,400 千円
		( 237,400 千円 →		0 千円 )

## ○都市計画税の使途について

都市計画税は、「都市計画法」に基づいて実施する都市計画事業の財源として課税する目的税であるため、一般会計の歳出において下表のとおり各事業の財源としています。

(単位 千円)

	令和4年度					
	決算額	特定財源			一般財源	
		国県支出金	地方債	その他	都市計画税 充当額	その他
歳入						
1 款 市税	10,286,015				550,130	9,735,885
6 項 都市計画税	550,130				550,130	
歳出 都市計画事業 (事業名)						
8 款 土木費	2,393,108	311,280	256,400	64,580	550,130	1,210,718
2 項 道路橋りょう費	1,114,646	301,154	256,400	12,541	33,038	511,513
3 目 道路新設改良費	638,386	287,735	230,700	0	33,038	86,913
都市計画道路整備事業	40,849	5,735	0	0	33,038	2,076
道路橋りょう費 合計	40,849	5,735	0	0	33,038	2,076
3 項 都市計画費	1,217,470	2,500	0	41,397	517,092	656,481
3 目 土地区画整理費	94,532	0	0	0	50,104	44,428
一本松土地区画整理事業特別会計繰出金	53,252	0	0	0	50,104	3,148
4 目 公共下水道費	496,329	0	0	0	466,988	29,341
川越市公共下水道負担金	17,929	0	0	0	16,869	1,060
坂戸、鶴ヶ島下水道組合負担金	478,400	0	0	0	450,119	28,281
小 計	496,329	0	0	0	466,988	29,341
都市計画費 合計	549,581	0	0	0	517,092	32,489
総合計	590,430	5,735	0	0	550,130	34,565

## ○森林環境譲与税の使途について

森林は、地球温暖化の緩和や自然災害の抑制、水質・大気の浄化のほか快適な生活環境の創出など、私たちの生活に多大な恩恵を与えています。

国では、令和6年度から森林整備等に必要な費用を、等しく国民から負担してもらうため森林環境税を導入しますが、昨今の災害の激甚化・多発化を踏まえ、これに先立ち森林環境譲与税を各市町村に交付を始めました。

本市では、森林環境譲与税の一部を下表のとおり一般会計の歳出において衛生費及び土木費に充当したほか、残額を森林環境基金に積み立てました。今後、本市の状況に見合った当該基金の活用を検討していきます。

(単位 千円)

	令和4年度					
	決算額	特定財源				一般財源
		国県支出金	地方債	その他		
				森林環境譲与税	その他	
歳入						
2 款 地方譲与税	158,711			7,526		151,185
3 項 森林環境譲与税	7,526			7,526		
歳出						
4 款 衛生費	1,803,944	296,351	0	480	11,237	1,495,876
2 項 清掃費	766,598	0	0	480	120	765,998
1 目 塵芥処理費	721,070	0	0	480	120	720,470
5 R推進事業 ※1	945	0	0	480	120	345
小 計	945	0	0	480	120	345
6 款 農林水産業費	108,642	5,980	0	2,335	305	100,022
1 項 農業費	108,642	5,980	0	2,335	305	100,022
2 目 農業総務費	55,853	0	0	2,335	124	53,394
森林環境基金積立金	2,337	0	0	2,335	2	0
小 計	2,337	0	0	2,335	2	0
8 款 土木費	2,393,108	311,280	256,400	4,711	66,876	1,753,841
3 項 都市計画費	1,217,470	2,500	0	4,711	41,397	1,168,862
5 目 公園費	381,944	2,500	0	4,711	41,342	333,391
みどりの保全事業 ※2	7,346	0	0	4,711	0	2,635
小 計	7,346	0	0	4,711	0	2,635
総合計	10,628	0	0	7,526	122	2,980

※1 5 R推進事業では、一般家庭から排出された生ごみの減量及び焼却量の削減に対する意識の醸成を図るため、国産木材で製作された箱型の生ごみ処理器キエーロを販売しました。

※2 みどりの保全事業では、市で管理する市民の森の整備の一環として、下草刈りや間伐・剪定作業を行いました。



○税率の引上げ分に係る地方消費税収の用途について

(単位 千円)

	令和4年度					
	決算額	特定財源			一般財源	
		国県支出金	地方債	その他	引上げ分の 地方消費税	その他
歳入						
7 款 地方消費税交付金	1,581,396				887,488	693,908
うち、引上げ分に相当する地方消費税収	887,488				887,488	
歳出 社会保障施策に要する経費 (事業名)						
3 款 民生費	10,706,992	5,325,405	16,700	210,635	887,488	4,266,764
1 項 社会福祉費	4,774,115	2,006,384	0	41,380	513,526	2,212,825
3 目 介護保険事業費	674,068	34,419	0	0	401,683	237,966
<b>介護保険特別会計繰出金</b>	674,068	34,419	0	0	401,683	237,966
小 計	674,068	34,419	0	0	401,683	237,966
6 目 国民健康保険事業費	456,234	192,807	0	0	111,843	151,584
<b>国民健康保険特別会計繰出金</b>	370,908	192,807	0	0	111,843	66,258
小 計	370,908	192,807	0	0	111,843	66,258
社会福祉費 合 計	1,044,976	227,226	0	0	513,526	304,224
2 項 児童福祉費	4,804,602	2,504,384	16,700	169,255	373,962	1,740,301
3 目 保育施設費	2,352,409	1,267,394	0	169,255	373,962	541,798
<b>公立保育所運営事業</b>	123,846	5,832	0	7,699	69,275	41,040
<b>民間保育所等運営支援事業</b>	1,143,569	809,438	0	104,844	143,986	85,301
<b>川鶴保育園運営費負担金</b>	74,711	0	0	7,173	42,412	25,126
<b>認定こども園等運営支援事業</b>	185,929	92,995	0	3,748	56,006	33,180
<b>地域型保育事業</b>	206,819	146,496	0	4,000	35,369	20,954
<b>幼児教育・保育の無償化運営支援事業</b>	237,571	194,713	0	0	26,914	15,944
小 計	1,972,445	1,249,474	0	127,464	373,962	221,545
児童福祉費 合 計	1,972,445	1,249,474	0	127,464	373,962	221,545
総合計	3,017,421	1,476,700	0	127,464	887,488	525,769

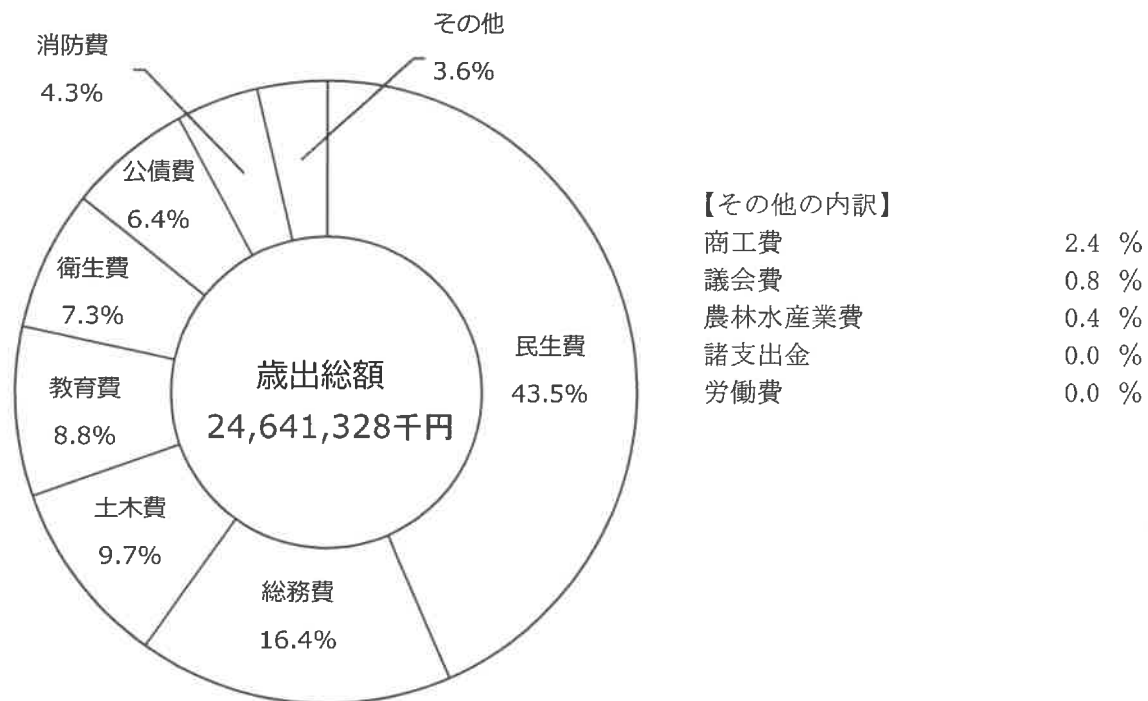
## (7) 歳出の概要

### ①目的別分類

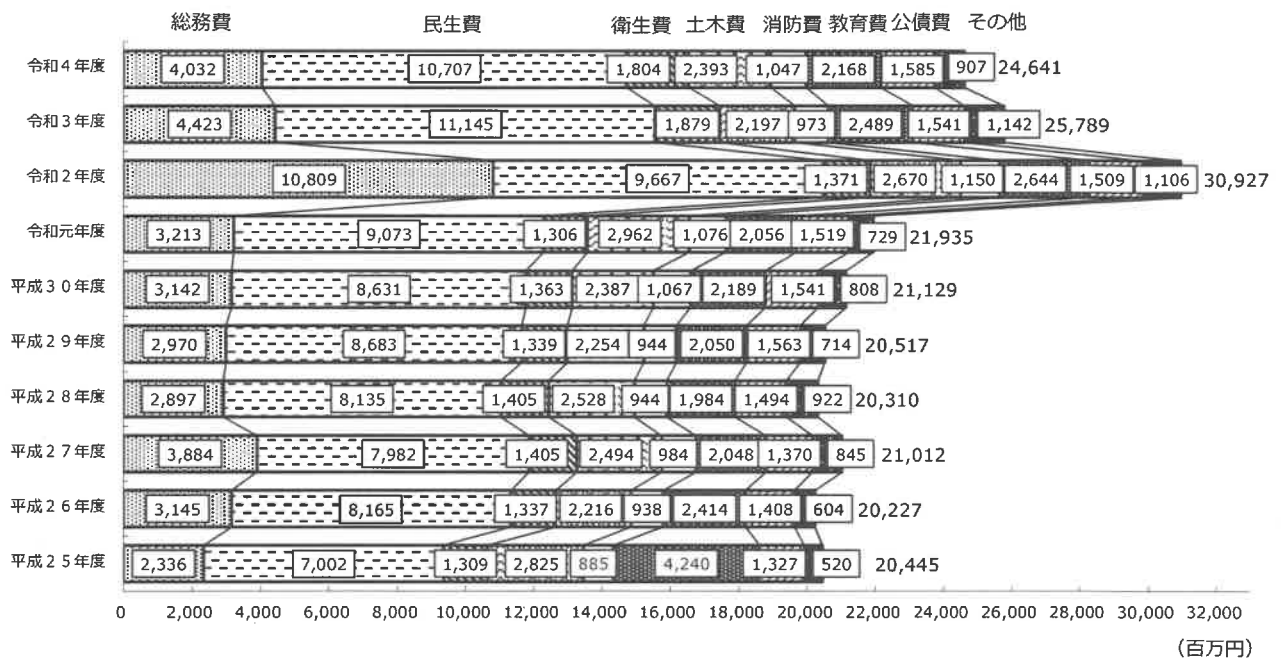
目的別分類は、歳出をその行政目的に応じて区分するもので、予算の「款」を基準としています。

(単位 千円、%)

款別	令和4年度		令和3年度		比較増減	
	決算額	構成比	決算額	構成比	増減額	増減率
1 議会費	197,434	0.8	198,347	0.8	△ 913	△ 0.5
2 総務費	4,031,527	16.4	4,423,408	17.1	△ 391,881	△ 8.9
3 民生費	10,706,992	43.5	11,145,457	43.2	△ 438,465	△ 3.9
4 衛生費	1,803,944	7.3	1,879,430	7.3	△ 75,486	△ 4.0
5 労働費	874	0.0	972	0.0	△ 98	△ 10.1
6 農林水産業費	108,642	0.4	96,442	0.4	12,200	12.7
7 商工費	597,607	2.4	493,052	1.9	104,555	21.2
8 土木費	2,393,108	9.7	2,196,940	8.5	196,168	8.9
9 消防費	1,046,540	4.3	972,740	3.8	73,800	7.6
10 教育費	2,167,768	8.8	2,488,650	9.6	△ 320,882	△ 12.9
11 公債費	1,584,596	6.4	1,540,611	6.0	43,985	2.9
12 諸支出金	2,296	0.0	353,291	1.4	△ 350,995	△ 99.4
合計	24,641,328	100.0	25,789,340	100.0	△ 1,148,012	△ 4.5



決算額（歳出（目的別））の推移



(単位 百万円)

款別	平成25年度	平成26年度	平成27年度	平成28年度	平成29年度	平成30年度	令和元年度	令和2年度	令和3年度	令和4年度
総務費	2,336	3,145	3,884	2,897	2,970	3,142	3,213	10,809	4,423	4,032
民生費	7,002	8,165	7,982	8,135	8,683	8,631	9,073	9,667	11,145	10,707
衛生費	1,309	1,337	1,405	1,405	1,339	1,363	1,306	1,371	1,879	1,804
土木費	2,825	2,216	2,494	2,528	2,254	2,387	2,962	2,670	2,197	2,393
消防費	885	938	984	944	944	1,067	1,076	1,150	973	1,047
教育費	4,240	2,414	2,048	1,984	2,050	2,189	2,056	2,644	2,489	2,168
公債費	1,327	1,408	1,370	1,494	1,563	1,541	1,519	1,509	1,541	1,585
その他	520	604	845	922	714	808	729	1,106	1,142	907
合計	20,445	20,227	21,012	20,310	20,517	21,129	21,935	30,927	25,789	24,641

※表示単位未満を四捨五入しているため、各項目の積み上げと合計が一致しない場合があります。

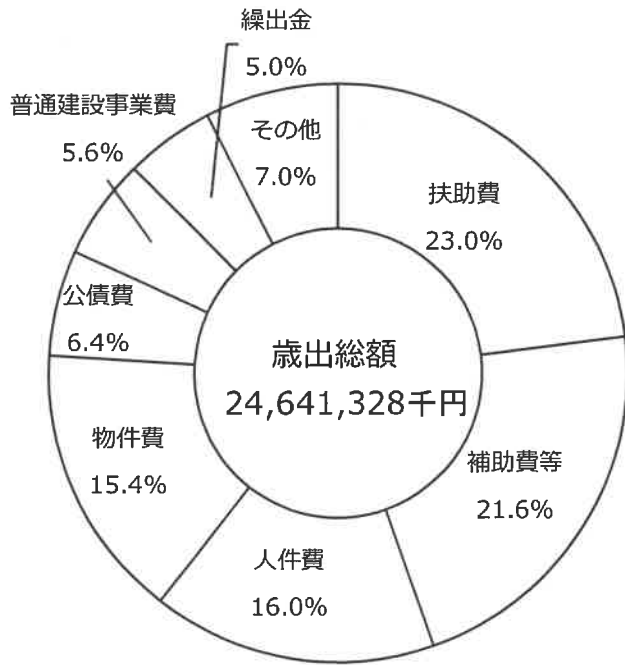
## ②性質別分類

性質別分類は、歳出をその経済的性質に合わせて分類したものです。

(単位 千円、%)

区 分	令和4年度		令和3年度		比較増減	
	決算額	構成比	決算額	構成比	増減額	増減率
人 件 費	3,934,960	16.0	3,974,041	15.4	△ 39,081	△ 1.0
扶 助 費	5,657,235	23.0	6,139,146	23.8	△ 481,911	△ 7.8
公 債 費	1,584,596	6.4	1,540,611	6.0	43,985	2.9
義務的経費(計)	11,176,791	45.4	11,653,798	45.2	△ 477,007	△ 4.1
物 件 費	3,802,704	15.4	3,623,142	14.1	179,562	5.0
維持補修費	231,507	0.9	167,045	0.6	64,462	38.6
補助費等	5,313,471	21.6	5,310,832	20.6	2,639	0.0
普通建設事業費	1,382,266	5.6	1,323,234	5.1	59,032	4.5
積 立 金	1,460,679	5.9	2,320,472	9.0	△ 859,793	△ 37.1
貸 付 金	35,920	0.2	43,691	0.2	△ 7,771	△ 17.8
繰 出 金	1,237,990	5.0	1,347,126	5.2	△ 109,136	△ 8.1
合 計	24,641,328	100.0	25,789,340	100.0	△ 1,148,012	△ 4.5

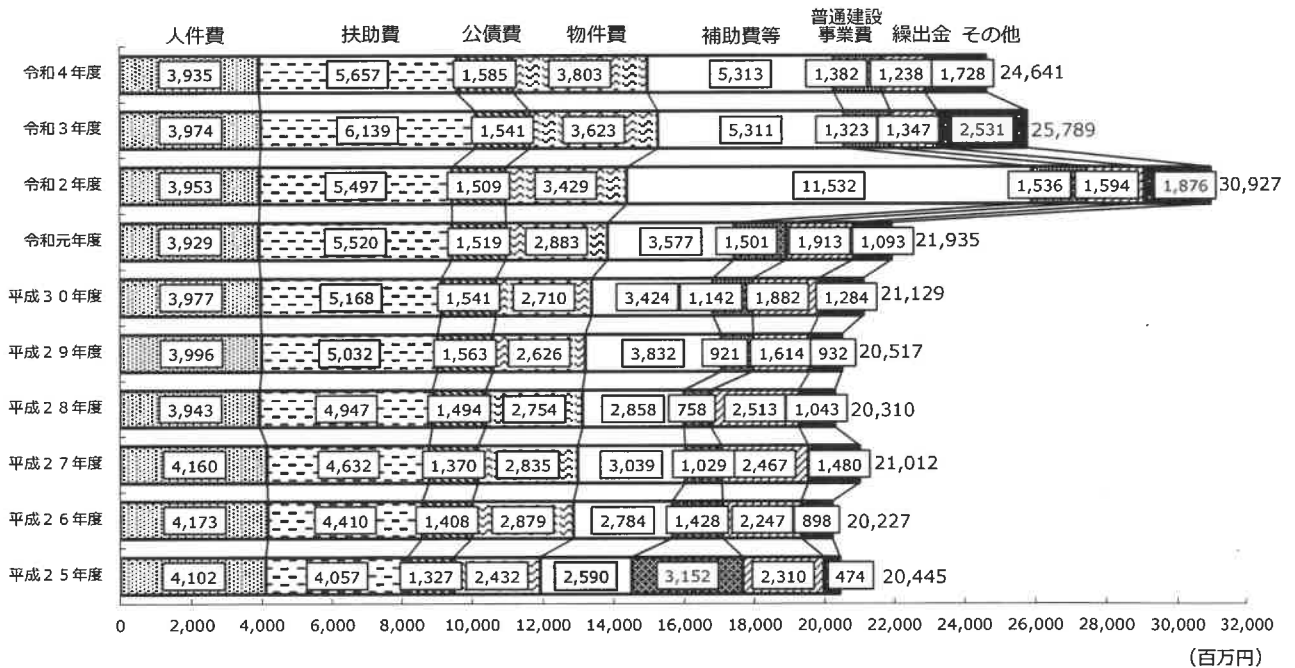
※歳出(性質別)の振り分けについては、財務会計システムから抽出したものを加工して作成しており、決算統計(地方財政状況調査)上の集計と一部異なる場合があります。



【その他の内訳】

積立金	5.9 %
維持補修費	0.9 %
貸付金	0.2 %

決算額（歳出（性質別））の推移



(単位 百万円)

区分	平成25年度	平成26年度	平成27年度	平成28年度	平成29年度	平成30年度	令和元年度	令和2年度	令和3年度	令和4年度
人件費	4,102	4,173	4,160	3,943	3,996	3,977	3,929	3,953	3,974	3,935
補助費	4,057	4,410	4,632	4,947	5,032	5,168	5,520	5,497	6,139	5,657
公債費	1,327	1,408	1,370	1,494	1,563	1,541	1,519	1,509	1,541	1,585
物件費	2,432	2,879	2,835	2,754	2,626	2,710	2,883	3,429	3,623	3,803
補助費等	2,590	2,784	3,039	2,858	3,832	3,424	3,577	11,532	5,311	5,313
普通建設事業費	3,152	1,428	1,029	758	921	1,142	1,501	1,536	1,323	1,382
繰出金	2,310	2,247	2,467	2,513	1,614	1,882	1,913	1,594	1,347	1,238
その他	474	898	1,480	1,043	932	1,284	1,093	1,876	2,531	1,728
合計	20,445	20,227	21,012	20,310	20,517	21,129	21,935	30,927	25,789	24,641

※表示単位未満を四捨五入しているため、各項目の積み上げと合計が一致しない場合があります。

目的別・性質別歳出一覧表

目的別 性質別	1 議会費	2 総務費	3 民生費	4 衛生費	5 労働費	6 農林水 産業費
人 件 費	179,013	1,449,843	1,087,866	232,915	617	59,394
扶 助 費	240	5,160	5,576,107	3,325	0	0
公 債 費	0	0	0	0	0	0
物 件 費	15,533	922,816	432,753	586,213	0	34,288
維 持 補 修 費	0	21,633	17,826	2,904	0	418
補 助 費 等	2,648	107,467	2,341,795	978,587	87	12,197
普通建設事業費	0	334,302	65,793	0	0	0
積 立 金	0	1,190,306	114	0	0	2,345
貸 付 金	0	0	0	0	170	0
繰 出 金	0	0	1,184,738	0	0	0
合 計	197,434	4,031,527	10,706,992	1,803,944	874	108,642
構 成 比 ( % )	0.8	16.4	43.5	7.3	0.0	0.4

(単位 千円)

7 商工費	8 土木費	9 消防費	10 教育費	11 公債費	12 諸支出金	合 計	構成比 (%)
51,108	327,305	0	546,899	0	0	3,934,960	16.0
240	2,870	0	69,293	0	0	5,657,235	23.0
0	0	0	0	1,584,596	0	1,584,596	6.4
141,506	378,541	23,170	1,267,884	0	0	3,802,704	15.4
0	120,205	34	68,487	0	0	231,507	0.9
104,485	769,317	956,333	40,555	0	0	5,313,471	21.6
0	741,618	67,003	173,550	0	0	1,382,266	5.6
265,618	0	0	0	0	2,296	1,460,679	5.9
34,650	0	0	1,100	0	0	35,920	0.2
0	53,252	0	0	0	0	1,237,990	5.0
597,607	2,393,108	1,046,540	2,167,768	1,584,596	2,296	24,641,328	100.0
2.4	9.7	4.3	8.8	6.4	0.0	100.0	

○主な増減内容（歳出・目的別）

<b>総務費</b>	令和4年度決算額	4,031,527千円	増減額	△ 391,881千円
	令和3年度決算額	4,423,408千円	増減率	△ 8.9%
<b>住民窓口、課税徴収、ICTなど市の総括的な事務に使うお金</b>	・公共施設保全基金積立金			△ 516,756千円
		( 731,997千円 →		215,241千円)
	・感染症に強い公共施設トイレ改修事業（市民センター分）（繰越明許費分）			△ 97,121千円
		( 97,121千円 →		0千円)
<b>民生費</b>	令和4年度決算額	10,706,992千円	増減額	△ 438,465千円
	令和3年度決算額	11,145,457千円	増減率	△ 3.9%
<b>高齢者、児童、障害者などの福祉全般の事務・事業に使うお金</b>	・子育て世帯臨時特別給付金給付事業			△ 931,721千円
		( 931,721千円 →		0千円)
	・住民税非課税世帯等臨時特別給付金給付事業			△ 508,815千円
		( 508,815千円 →		0千円)
<b>衛生費</b>	令和4年度決算額	1,803,944千円	増減額	△ 75,486千円
	令和3年度決算額	1,879,430千円	増減率	△ 4.0%
<b>保健衛生、公害対策など安全で衛生的な生活のために使うお金</b>	・新型コロナウイルスワクチン接種事業			△ 122,333千円
		( 392,985千円 →		270,652千円)
	・新型コロナウイルスワクチン接種事業（繰越明許費分）			△ 74,095千円
		( 74,095千円 →		0千円)
<b>土木費</b>	令和4年度決算額	2,393,108千円	増減額	196,168千円
	令和3年度決算額	2,196,940千円	増減率	8.9%
<b>道路、公園整備などに使うお金</b>	・都市計画道路整備事業（繰越明許費分）			262,408千円
		( 280,809千円 →		543,217千円)
	・公園管理事業			63,691千円
		( 127,551千円 →		191,242千円)
<b>消防費</b>	令和4年度決算額	1,046,540千円	増減額	73,800千円
	令和3年度決算額	972,740千円	増減率	7.6%
<b>消防、災害対策などに使うお金</b>	・災害対策事業			75,799千円
		( 12,539千円 →		88,338千円)
<b>教育費</b>	令和4年度決算額	2,167,768千円	増減額	△ 320,882千円
	令和3年度決算額	2,488,650千円	増減率	△ 12.9%
<b>学校運営の費用や生涯学習、スポーツなど教育全般の事務・事業に使うお金</b>	・小学校空調更新事業（繰越明許費分）			△ 316,000千円
		( 316,000千円 →		0千円)
	・小学校体育館LED照明導入事業			△ 59,826千円
		( 59,826千円 →		0千円)



## ○主な増減内容（歳出・性質別）

人 件 費	令和4年度決算額	3,934,960 千円	増減額	△ 39,081 千円
	令和3年度決算額	3,974,041 千円	増減率	△ 1.0 %

報酬、給料、職員手当など、通常労働の対価として支払われるお金

退職手当負担金、勤勉手当の増はあるものの、期末手当などの減により、減となりました。

扶 助 費	令和4年度決算額	5,657,235 千円	増減額	△ 481,911 千円
	令和3年度決算額	6,139,146 千円	増減率	△ 7.8 %

生活保護法など各種法令等に基づき、被扶助者に対して支給されるお金

住民税非課税世帯等臨時特別給付金給付事業、生活保護費などの減により、減となりました。

公 債 費	令和4年度決算額	1,584,596 千円	増減額	43,985 千円
	令和3年度決算額	1,540,611 千円	増減率	2.9 %

市債を返済するために使うお金

平成30年度に借り入れた臨時財政対策債、令和元年度に借り入れた防災行政無線デジタル化事業などの増により、増となりました。

物 件 費	令和4年度決算額	3,802,704 千円	増減額	179,562 千円
	令和3年度決算額	3,623,142 千円	増減率	5.0 %

消耗品・備品の購入費、業務の委託料などに要するお金

行政システム活用推進事業、新型コロナウイルス感染症対策プレミアム商品券発行事業などの増により、増となりました。

維 持 補 修 費	令和4年度決算額	231,507 千円	増減額	64,462 千円
	令和3年度決算額	167,045 千円	増減率	38.6 %

道路、市民センター、学校などの公共施設を維持するための修繕等に要するお金

道水路維持修繕事業、小学校施設管理事業などの増により、増となりました。

※歳出（性質別）の振り分けについては、財務会計システムから抽出したものを加工して作成しており、決算統計（地方財政状況調査）上の集計と一部異なる場合があります。

## (8) 新型コロナウイルス感染症等への対応経費

(単位 千円)

	令和4年度					
	決算額	特定財源				一般財源
		新型コロナ 臨時交付金 ※1	その他の 国県支出金	地方債	その他	
歳出						
1 感染予防対策事業	417,555	82,319	285,398	41,300	51	8,487
(1) 市民の感染予防とその支援	293,256	14,495	278,062	0	51	648
(2) 公共施設の感染予防	52,767	44,661	4,053	0	0	4,053
(3) 避難所の感染予防	41,562	0	0	41,300	0	262
(4) その他	29,970	23,163	3,283	0	0	3,524
2 福祉施設等への支援事業	137,181	64,006	49,095	0	0	24,080
(1) 福祉施設等への支援	137,181	64,006	49,095	0	0	24,080
(2) 地域医療、医療従事者への支援	0	0	0	0	0	0
(3) その他	0	0	0	0	0	0
3 市民の生活応援事業	764,657	205,619	535,621	0	0	23,417
(1) 子育て世帯への支援	268,366	186,682	59,597	0	0	22,087
(2) 生活困窮者等への支援	476,058	0	475,160	0	0	898
(3) 高齢者、障害者への支援	0	0	0	0	0	0
(4) その他	20,233	18,937	864	0	0	432
4 地域経済応援事業	144,624	121,787	0	0	0	22,837
(1) 事業者への支援	144,624	121,787	0	0	0	22,837
5 収束後を見据えた市民生活・学校学習支援事業	73,318	73,238	0	0	0	80
(1) 市民の健康づくり支援	21,638	21,558	0	0	0	80
(2) 児童・生徒の学習支援	51,680	51,680	0	0	0	0
6 収束後を見据えた新しい行政運営推進事業	32,740	32,601	0	0	0	139
(1) 市民サービスへのICT活用	0	0	0	0	0	0
(2) その他	32,740	32,601	0	0	0	139
合計	1,570,075	579,570	870,114	41,300	51	79,040

※1 新型コロナウイルス対応地方創生臨時交付金

※2 決算額が0の項目は、過年度に実績があったものです。

## 新型コロナウイルス感染症等に係る主な事業について

### 《 感染予防対策事業 》

- |                               |           |
|-------------------------------|-----------|
| 1 新型コロナウイルスワクチン接種事業           | 270,652千円 |
| 新型コロナウイルスワクチン接種の実施及び体制整備に係る経費 | 《感染症対策課》  |
| 2 災害対策事業                      | 41,562千円  |
| 避難所となる体育館の空調導入に係る経費           | 《危機管理課》   |

### 《 福祉施設等への支援事業 》

- |                                |          |
|--------------------------------|----------|
| 1 子ども・子育て関連新型コロナウイルス感染症対策事業    | 70,815千円 |
| 子ども・子育て関連事業や子育て関連施設に対する支援に係る経費 | 《こども支援課》 |
| 2 介護保険施設等物価高騰対策支援事業            | 43,625千円 |
| 介護保険施設等に対する支援に係る経費             | 《介護保険課》  |

### 《 市民の生活応援事業 》

- |                              |           |
|------------------------------|-----------|
| 1 電力・ガス・食料品等価格高騰緊急支援給付金給付事業  | 294,238千円 |
| 低所得世帯に対する、1世帯当たり5万円の給付に係る経費  | 《福祉政策課》   |
| 2 子育て世帯物価高騰対策支援臨時給付金給付事業     | 201,643千円 |
| 子育て世帯に対する、児童1人当たり1万円の給付に係る経費 | 《こども支援課》  |

### 《 地域経済応援事業 》

- |                              |           |
|------------------------------|-----------|
| 1 新型コロナウイルス感染症対策プレミアム商品券発行事業 | 115,348千円 |
| 30%のプレミアム付き商品券の発行に係る経費       | 《産業振興課》   |
| 2 肥料価格等高騰対策支援事業              | 7,600千円   |
| 販売農家に対する支援金の給付に係る経費          | 《産業振興課》   |

### 《 収束後を見据えた市民生活・学校学習支援事業 》

- |                            |             |
|----------------------------|-------------|
| 1 文化財保護保存事業                | 13,786千円    |
| ウォーキングコース上の文化財解説板の更新等に係る経費 | 《生涯学習スポーツ課》 |
| 2 健康長寿推進事業                 | 7,852千円     |
| シルバーeスポーツやスマホ教室の開催に係る経費    | 《健康長寿課》     |

### 《 収束後を見据えた新しい行政運営推進事業 》

- |                     |          |
|---------------------|----------|
| 1 行政システム活用推進事業      | 32,601千円 |
| 行政手続きのデジタル化の推進に係る経費 | 《情報推進課》  |

※金額については、新型コロナウイルス感染症等を受けて執行した経費を積み上げているため、事業の決算額と一致しない場合があります。

- ・ (9) 各部門における実績の概要

## 別冊

## (10) 予算流・充用の状況

(千円)

款 項 目	節	予算額	増減額	予算現額	説 明
2 款 総務費					
1 項 総務管理費					
5 目 広報広聴費	10 需用費	13,913	647	14,560	(広報つるがしま発行事業) 12節から流用647
	12 委託料	12,548	△ 647	11,901	(広報つるがしま発行事業) 10節へ流用△ 647
7 目 情報システム費	12 委託料	93,727	255	93,982	(公共施設予約運営事業) 13節から流用255
	13 使用料及び賃借料	173,868	△ 255	173,613	(公共施設予約運営事業) 12節へ流用△ 255
11 目 財産管理費	10 需用費	39,239	△ 326	38,913	(安全運転管理事業) 13節へ流用△ 326
	13 使用料及び賃借料	481	370	851	(安全運転管理事業) 10節から流用326 (安全運転管理事業) 17節から流用44
	17 備品購入費	6,662	△ 44	6,618	(安全運転管理事業) 13節へ流用△ 44
12 目 庁舎管理費	11 役務費	7,535	104	7,639	(庁舎維持管理事業) 12節から流用104
	12 委託料	68,432	△ 104	68,328	(庁舎維持管理事業) 11節へ流用△ 104
16 目 女性センター費	10 需用費	9,150	196	9,346	(女性センター運営事業) 12節から流用196
	12 委託料	15,685	△ 196	15,489	(女性センター空調更新事業) 10節へ流用△ 196
17 目 市民センター費	12 委託料	59,039	175	59,214	(大橋市民センター外壁タイル補修及び防水改修事業) 14節から流用175
	14 工事請負費	83,019	△ 175	82,844	(大橋市民センター外壁タイル補修及び防水改修事業) 12節へ流用△ 175
2 項 徴税费					
2 目 課税管理費	8 旅費	68	△ 12	56	(課税管理事業) 18節へ流用△ 12
	18 負担金、補助及び交付金	3,899	12	3,911	(課税管理事業) 8節から流用12
3 目 納税管理費	10 需用費	4,710	△ 264	4,446	(収納管理事業) 17節へ流用△ 264
	11 役務費	9,157	△ 11	9,146	(収納管理事業) 17節へ流用△ 11
	17 備品購入費	0	275	275	(収納管理事業) 10節から流用264 (収納管理事業) 11節から流用11
	22 償還金、利子及び割引料	29,952	1,496	31,448	予備費充用1,496

(千円)

款 項 目	節	予算額	増減額	予算現額	説 明
3 項 戸籍住民基本台帳費 1 目 戸籍住民基本台帳費	10 需用費	1,900	△ 2	1,898	(戸籍・住民基本台帳管理運営事業) 12節へ流用△ 2
	11 役務費	3,814	△ 660	3,154	(戸籍・住民基本台帳管理運営事業) 12節へ流用△ 660
	12 委託料	67,681	662	68,343	(戸籍・住民基本台帳管理運営事業) 10節から流用2 (戸籍・住民基本台帳管理運営事業) 11節から流用660
4 項 選挙費 2 目 選挙執行事務費	12 委託料	12,479	806	13,285	予備費充用806
3 款 民生費 1 項 社会福祉費 1 目 社会福祉総務費	11 役務費	5,953	20	5,973	(新型コロナウイルス感染症生活困窮者支援事業) 18節から流用11 (新型コロナウイルス感染症生活困窮者支援事業) 18節から流用9
	18 負担金、補助及び交付金	743,186	△ 20	743,166	(新型コロナウイルス感染症生活困窮者支援事業) 11節へ流用△ 11 (新型コロナウイルス感染症生活困窮者支援事業) 11節へ流用△ 9
2 目 高齢者福祉費	12 委託料	17,157	△ 13	17,144	(高齢者在宅福祉推進事業) 17節へ流用△ 13
	17 備品購入費	689	13	702	(高齢者福祉事務費) 12節から流用13
4 目 後期高齢者事業費	11 役務費	10,447	△ 30	10,417	(高齢者医療事務費) 6目 17節へ流用△ 30
6 目 国民健康保険事業費	17 備品購入費	225	30	255	(国民健康保険事務費) 4目 11節から流用30
7 目 老人福祉センター費	10 需用費	1,379	1,298	2,677	予備費充用1,298
2 項 児童福祉費 1 目 児童福祉総務費	2 給料	62,487	△ 12	62,475	(一般職員給与費) 3目 2節へ流用△ 12
	2 目 子育て支援費	14 工事請負費	73,306	△ 604	72,702
3 目 保育施設費	1 報酬	128,510	△ 1,442	127,068	(公立保育所運営事業) 12節へ流用△ 1,442
	2 給料	145,685	12	145,697	(一般職員給与費) 1目 2節から流用12
	12 委託料	48,198	1,442	49,640	(公立保育所運営事業) 1節から流用1,442

款 項 目	節	予算額	増減額	予算現額	説 明
4 目 児童館費	10 需用費	129	604	733	(上広谷児童館運営事業) 2目 14節から流用516 (上広谷児童館運営事業) 2目 14節から流用88
4 款 衛生費					
1 項 保健衛生費	10 需用費	18,127	4,000	22,127	(感染症予防対策事業) 12節から流用4,000
3 目 予防費	11 役務費	29,713	2,829	32,542	(感染症予防対策事業) 12節から流用500 (感染症予防対策事業) 12節から流用2,080 (感染症予防対策事業) 12節から流用249
	12 委託料	721,496	△ 6,829	714,667	(新型コロナウイルスワクチン接種事業) 10節へ流用△ 4,000 (新型コロナウイルスワクチン接種事業) 11節へ流用△ 500 (新型コロナウイルスワクチン接種事業) 11節へ流用△ 2,080 (感染症予防対策事業) 11節へ流用△ 249
4 目 母子衛生費	10 需用費	1,294	△ 292	1,002	(母子健康包括支援事業) 17節へ流用△ 292
	17 備品購入費	1,674	292	1,966	(母子健康包括支援事業) 10節から流用292
6 目 公害対策費	17 備品購入費	238	419	657	予備費充用419
7 目 保健センター費	10 需用費	6,175	88	6,263	(保健センター運営事業) 12節から流用88
	12 委託料	9,200	△ 88	9,112	(保健センター運営事業) 10節へ流用△ 88
5 款 労働費					
1 項 労働諸費	1 報酬	641	△ 10	631	(就職支援事業) 20節へ流用△ 10
1 目 労働諸費	20 貸付金	160	10	170	(勤労者住宅資金融資預託金) 1節から流用10
6 款 農林水産業費					
1 項 農業費	10 需用費	0	638	638	予備費充用638
4 目 農業交流センター費					
8 款 土木費					
2 項 道路橋りょう費	10 需用費	28,284	84	28,368	(防犯灯維持管理事業) 4目 10節から流用84
2 目 道路維持管理費					
4 目 交通安全対策費	10 需用費	12,887	△ 84	12,803	(道路交通環境安全対策事業) 2目 10節へ流用△ 84
9 款 消防費					
1 項 消防費	10 需用費	3,461	155	3,616	(災害対策事業) 12節から流用19 (災害対策事業) 12節から流用136
2 目 防災費					

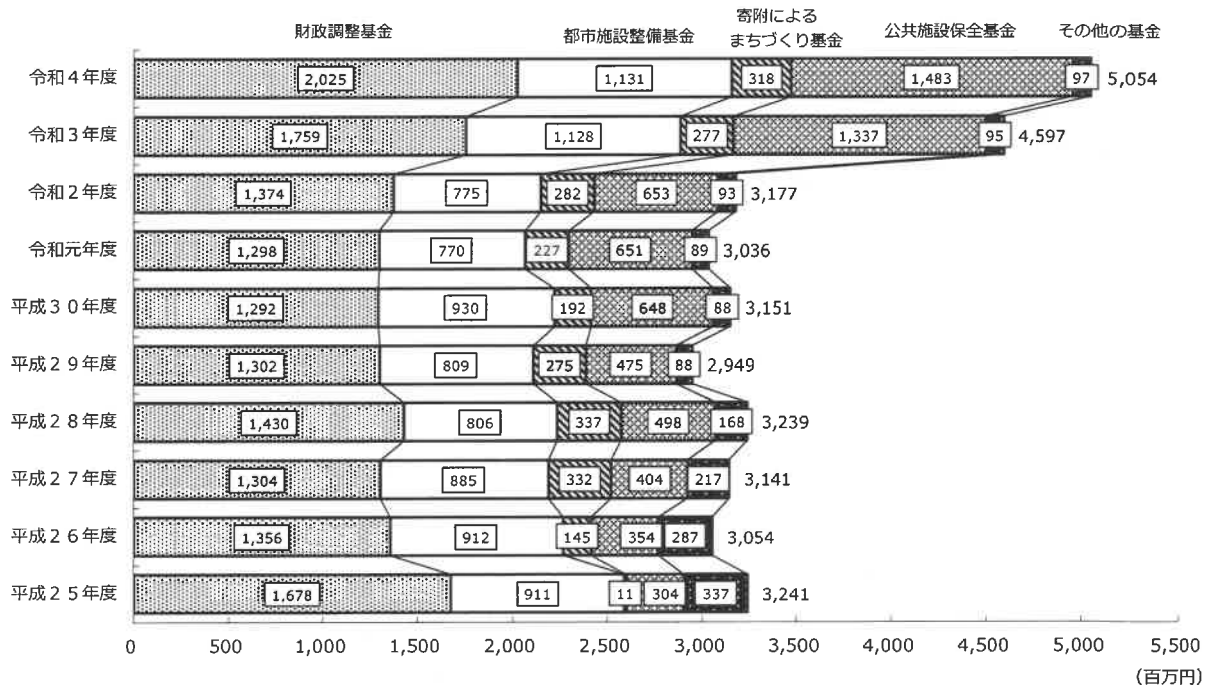
(千円)

款 項 目	節	予算額	増減額	予算現額	説 明
	12 委託料	13,901	△ 462	13,439	(災害対策事業) 10節へ流用△ 19 (災害対策事業) 10節へ流用△ 136 (災害対策事業) 17節へ流用△ 306 (災害対策事業) 18節へ流用△ 1
	17 備品購入費	10,436	306	10,742	(災害対策事業) 12節から流用306
	18 負担金、補助及び交付金	84	1	85	(災害対策事業) 12節から流用1
10 款 教育費					
1 項 教育総務費					
2 目 事務局費	1 報酬	5,524	900	6,424	予備費充用900
	8 旅費	378	48	426	予備費充用48
2 項 小学校費					
1 目 小学校管理費	7 報償費	2,178	152	2,330	(小学校運営事業) 17節から流用152
	12 委託料	23,449	3,168	26,617	(小学校校務情報化推進事業) 13節から流用3,168
	13 使用料及び賃借料	20,659	△ 3,168	17,491	(小学校校務情報化推進事業) 12節へ流用△ 3,168
	17 備品購入費	11,847	△ 152	11,695	(小学校運営事業) 7節へ流用△ 152
3 項 中学校費					
1 目 中学校管理費	11 役務費	7,381	20	7,401	(教職員及び生徒健康管理事業) 12節から流用20
	12 委託料	15,838	2,092	17,930	(中学校校務情報化推進事業) 13節から流用2,112 (教職員及び生徒健康管理事業) 11節へ流用△ 20
	13 使用料及び賃借料	14,022	△ 2,112	11,910	(中学校校務情報化推進事業) 12節へ流用△ 2,112



このページは白紙のページです。

## (11) 基金残高の推移



### ○各基金の年度末残高

(単位 百万円)

区分	平成25年度	平成26年度	平成27年度	平成28年度	平成29年度	平成30年度	令和元年度	令和2年度	令和3年度	令和4年度
財政調整基金	1,678	1,356	1,304	1,430	1,302	1,292	1,298	1,374	1,759	2,025
都市施設整備基金	911	912	885	806	809	930	770	775	1,128	1,131
寄附によるまちづくり基金	11	145	332	337	275	192	227	282	277	318
公共施設保全基金	304	354	404	498	475	648	651	653	1,337	1,483
その他の基金	337	287	217	168	88	88	89	93	95	97
福祉基金	303	253	184	135	56	56	56	56	56	56
市民協働推進基金	4	3	2	2	2	1	1	1	0	0
水土里の基金	31	31	31	31	31	31	31	31	31	31
森林環境基金							1	6	8	10
合計	3,241	3,054	3,141	3,239	2,949	3,151	3,036	3,177	4,597	5,054

※表示単位未満を四捨五入しているため、各項目の積み上げと合計が一致しない場合があります。

※一般会計関係基金のみ(定額運用基金を除く)掲載しています。

### ○各基金の目的

財政調整基金…市財政の年度間調整を図るため。

都市施設整備基金…都市施設の整備を総合的かつ計画的に推進するため。

寄附によるまちづくり基金…寄附をした市民、企業等の意向を反映させた、個性豊かで活力のあるまちづくり・ふるさとづくりに資する事業の財源に充てるため。

公共施設保全基金…庁舎、小学校、中学校、市民センター等の公共施設の保全を図る事業の財源に充てるため。

福祉基金…高齢者福祉、障害者福祉、児童福祉その他の保健福祉の充実及び地域福祉の推進を図る事業の財源に充てるため。

市民協働推進基金…市民、市民活動団体及び事業者が市に対して提案した市民協働による事業その他市民協働の推進を図る事業の財源に充てるため。

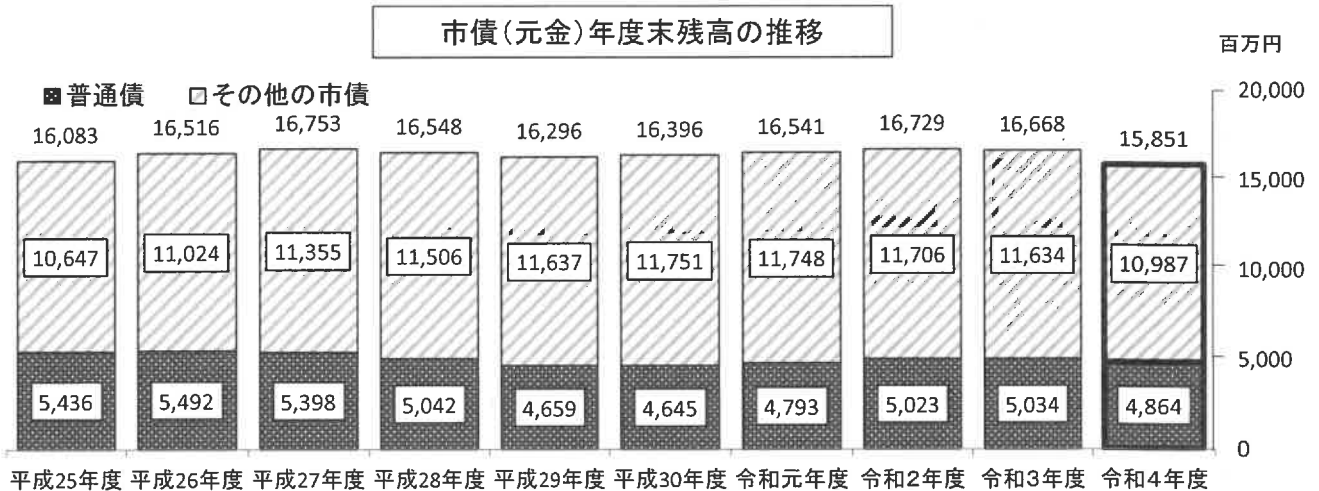
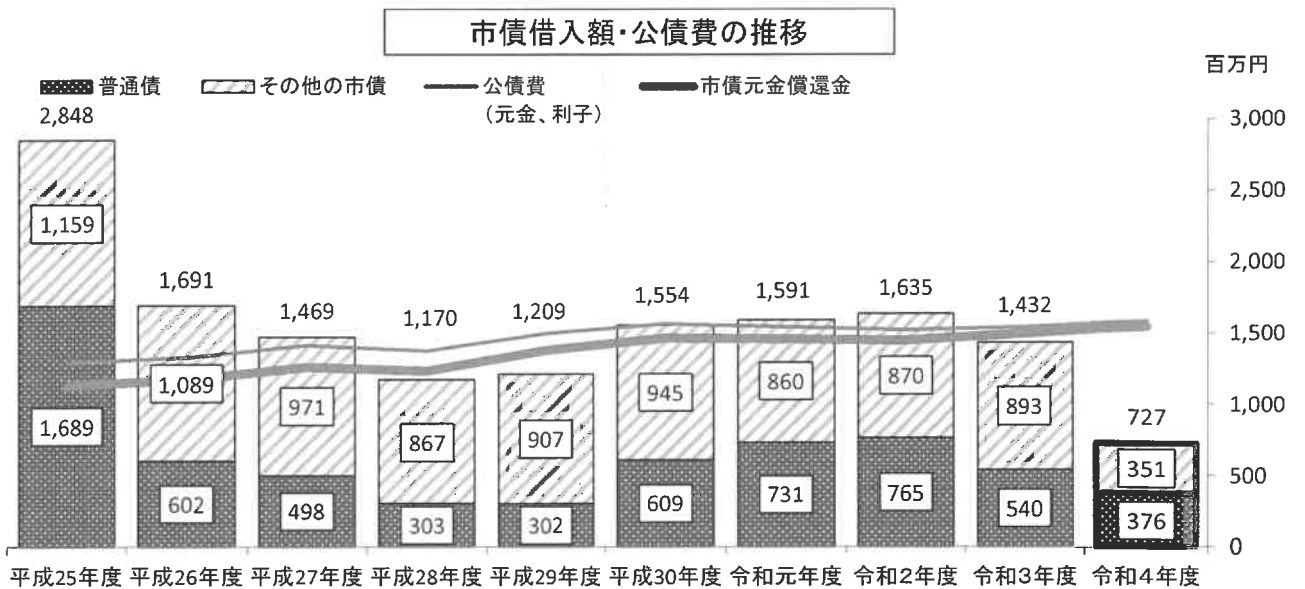
水土里の基金…市内に残る水辺、里山等の豊かな自然環境及び美しい風景を保全し、並びに活用する事業の財源に充てるため。

森林環境基金…地球温暖化対策や災害防止のための木材利用の推進や森林整備等を図る事業の財源に充てるため。

### ○主な増減内容

財政調整基金、寄附によるまちづくり基金、公共施設保全基金などの増により、457百万円(9.9%)の増となりました。

## (12) 市債借入額・公債費及び年度末残高の推移



※表示単位未満を四捨五入しているため、各項目の積み上げと合計が一致しない場合があります。

### ○令和4年度市債の状況

[ ] は前年度の数値    〈 〉 は対前年度比

#### 【年度借入額】

全体 7億2,705万5千円    うち臨時財政対策債 3億5,095万5千円  
 [14億3,201万円] 〈△7億495万5千円〉    [8億9,251万円] 〈△5億4,155万5千円〉

#### 【年度末残高(元金)】

全体 158億5,118万3千円    うち普通債 48億6,428万6千円  
 [166億6,820万2千円] 〈△8億1,701万9千円〉    [50億3,449万6千円] 〈△1億7,021万円〉  
 うちその他109億8,689万7千円    うちのうち臨時財政対策債 108億5,613万円  
 [116億3,370万6千円] 〈△6億4,680万9千円〉    [114億6,548万5千円] 〈△6億935万5千円〉

#### 【市民一人当たりの市債残高(元金)】

約22万6,100円 〈△1万2,300円〉

※各年度の翌4月1日現在の住民基本台帳人口(外国人住民を含む)を基に算出(R5.4.1現在70,112人)

### (13) 公債費の状況

#### ◎市債一覧表

区	分	借入額 (千円)	利率 (%)	借入先	償還期間	令和3年度末現在高 A
鶴ヶ島毛呂山線整備事業		24,300	0.75	公庫	H 15 ~ R 4	1,706,262
住民税等減税補てん債		135,800	0.50	財	H 15 ~ R 4	8,367,973
臨時財政対策債		620,200	0.40	財	H 15 ~ R 4	37,918,183
住民税等減税補てん債		122,000	0.40	簡	H 16 ~ R 5	15,289,595
臨時財政対策債		1,369,500	0.40	財	H 16 ~ R 5	171,072,284
臨時財政対策債		990,900	0.20	財	H 17 ~ R 6	184,618,477
住民税等減税補てん債		120,500	0.20	簡	H 17 ~ R 6	22,304,263
住民税等減税補てん債		125,500	0.10	簡	H 18 ~ R 7	31,655,756
臨時財政対策債		756,600	0.10	財	H 18 ~ R 7	188,423,167
臨時地方道整備事業債(首都圏中央連絡自動車道側道)		18,000	1.90	公庫	H 19 ~ R 8	6,575,386
臨時地方道整備事業債(一般分)		15,000	1.90	公庫	H 19 ~ R 8	5,479,488
住民税等減税補てん債		98,500	0.01	簡	H 19 ~ R 8	30,677,361
臨時財政対策債		586,200	0.01	財	H 19 ~ R 8	181,983,204
臨時地方道整備事業債(首都圏中央連絡自動車道側道)		15,300	1.90	公庫	H 20 ~ R 9	6,644,867
臨時地方道整備事業債(一般分)		19,900	1.90	公庫	H 20 ~ R 9	8,642,667
臨時財政対策債		630,686	0.01	財	H 20 ~ R 9	232,661,687
学童保育室建設事業(第二小学校区)		21,600	1.10	振協	H 21 ~ R 5	3,800,306
長久保小学校校舎耐震補強事業		2,600	1.80	財	H 21 ~ R 10	1,167,189
臨時財政対策債		581,539	0.01	財	H 21 ~ R 10	249,453,522
藤中学校校舎耐震補強事業		35,300	1.70	財	H 22 ~ R 11	17,878,584
富士見中学校校舎耐震補強事業		37,100	1.70	財	H 22 ~ R 11	18,790,241
地方道路等整備事業債(臨時事業分・一般事業)		17,900	1.70	公共機構	H 22 ~ R 11	10,109,944
市道整備事業(地方道事業費分)		59,000	1.30	財	H 22 ~ R 6	15,620,896
臨時財政対策債		597,825	0.003	財	H 22 ~ R 11	293,038,517
臨時財政対策債		319,007	1.70	公共機構	H 22 ~ R 11	161,569,225
坂戸駅南口エレベーター整備事業		3,200	0.50	ふる	H 23 ~ R 4	320,000
土地開発公社用地取得債(大字藤金地内)		126,900	0.50	ふる	H 23 ~ R 4	12,690,000
土地開発公社用地取得債(大字高倉地内)		181,400	0.50	ふる	H 23 ~ R 4	18,140,000
臨時財政対策債		448,453	0.04	財	H 23 ~ R 12	247,339,716
臨時財政対策債		924,548	0.04	公共機構	H 23 ~ R 12	509,925,099
土地開発公社用地取得債(大字高倉地内)		301,600	0.50	ふる	H 24 ~ R 5	60,320,000
臨時財政対策債 ※1		687,405	0.10	財	H 24 ~ R 13	417,001,523
臨時財政対策債 ※2		370,976	0.10	公共機構	H 24 ~ R 13	225,045,724

(単位 円)

令和4年度発行額 B	令和4年度償還額			令和4年度末現在高 A+B-C
	元金 C	利子	計	
	1,706,262	9,604	1,715,866	0
	8,367,973	31,393	8,399,366	0
	37,918,183	113,793	38,031,976	0
	7,629,523	53,537	7,683,060	7,660,072
	85,365,241	599,009	85,964,250	85,707,043
	61,416,516	338,544	61,755,060	123,201,961
	7,419,898	40,900	7,460,798	14,884,365
	7,902,075	29,681	7,931,756	23,753,681
	47,035,174	176,668	47,211,842	141,387,993
	1,265,817	118,947	1,384,764	5,309,569
	1,054,847	99,123	1,153,970	4,424,641
	6,134,245	2,915	6,137,160	24,543,116
	36,389,362	17,288	36,406,650	145,593,842
	1,055,789	121,261	1,177,050	5,589,078
	1,373,214	157,720	1,530,934	7,269,453
	38,767,255	22,297	38,789,552	193,894,432
	1,889,730	36,620	1,926,350	1,910,576
	157,913	20,301	178,214	1,009,276
	35,625,527	24,055	35,649,582	213,827,995
	2,104,675	295,029	2,399,704	15,773,909
	2,211,997	310,073	2,522,070	16,578,244
	1,190,147	166,833	1,356,980	8,919,797
	5,139,642	186,422	5,326,064	10,481,254
	36,625,969	8,517	36,634,486	256,412,548
	19,020,008	2,666,184	21,686,192	142,549,217
	320,000	1,600	321,600	0
	12,690,000	63,450	12,753,450	0
	18,140,000	90,700	18,230,700	0
	27,438,244	96,192	27,534,436	219,901,472
	56,567,742	198,314	56,766,056	453,357,357
	30,160,000	301,600	30,461,600	30,160,000
	41,512,799	406,625	41,919,424	375,488,724
	22,403,463	219,445	22,622,908	202,642,261

区	分	借入額 (千円)	利率 (%)	借入先	償還期間	令和3年度末現在高 A
鶴ヶ島第二小学校	体育館耐震補強事業	10,500	0.40	財	H 25 ~ R 4	1,330,929
鶴ヶ島第二小学校	体育館耐震補強事業	32,200	0.67	農協	H 25 ~ R 4	4,025,000
新町小学校	体育館耐震補強事業	10,000	0.40	財	H 25 ~ R 4	1,267,552
新町小学校	体育館耐震補強事業	20,200	0.67	農協	H 25 ~ R 4	2,525,000
杉下小学校	体育館耐震補強事業	7,200	0.40	財	H 25 ~ R 4	912,638
杉下小学校	体育館耐震補強事業	23,800	0.67	農協	H 25 ~ R 4	2,975,000
長久保小学校	体育館耐震補強事業	7,800	0.40	財	H 25 ~ R 4	988,691
長久保小学校	体育館耐震補強事業	27,600	0.67	農協	H 25 ~ R 4	3,450,000
鶴ヶ島中学校	体育館耐震補強事業	11,400	0.40	財	H 25 ~ R 4	1,445,010
鶴ヶ島中学校	体育館耐震補強事業	24,300	0.67	農協	H 25 ~ R 4	3,037,500
市道758号線(共栄一本松線)	整備事業	105,200	0.67	農協	H 25 ~ R 4	13,150,000
市道758号線(共栄一本松線)	整備事業	6,900	1.00	公共機構	H 25 ~ R 14	5,159,737
土地開発公社用地	取得債(大字高倉地内)	449,000	0.60	ふる	H 25 ~ R 6	134,700,000
臨時財政対策債		805,002	0.60	財	H 25 ~ R 14	530,196,943
臨時財政対策債		361,238	0.60	公共機構	H 25 ~ R 14	237,921,500
鶴ヶ島第二小学校	防災井戸設置事業	4,500	0.40	公共機構	H 25 ~ R 4	570,398
道路交通環境安全対策事業		18,000	1.00	公共機構	H 26 ~ R 15	13,018,897
市道758号線(共栄一本松線)	整備事業	9,300	0.278	武銀	H 26 ~ R 5	2,325,000
市道整備事業(舗装繕事業分)		65,100	0.278	武銀	H 26 ~ R 5	16,275,000
中学校体育館耐震補強事業	(藤中、富士見中)	11,700	0.40	財	H 26 ~ R 5	2,960,157
中学校体育館耐震補強事業	(藤中、富士見中)	19,000	0.278	武銀	H 26 ~ R 5	4,750,000
栄小学校	体育館耐震補強事業	28,400	0.40	財	H 26 ~ R 5	7,185,341
栄小学校	体育館耐震補強事業	40,000	0.278	武銀	H 26 ~ R 5	10,000,000
小学校空調設備設置事業	(栄小、藤小、南小)	293,000	0.278	武銀	H 26 ~ R 5	73,250,000
ふるさと水辺整備事業		15,800	0.50	ふる	H 26 ~ R 7	6,320,000
土地開発公社用地	(大字藤金地内)整備事業	315,000	0.50	ふる	H 26 ~ R 7	126,000,000
一本松地区地区計画道路整備事業		64,600	0.278	武銀	H 26 ~ R 5	16,144,000
学校給食センター更新施設整備事業		665,400	1.00	財	H 26 ~ R 15	481,265,183
学校給食センター更新施設整備事業		86,200	0.40	農協	H 26 ~ R 9	36,942,852
中学校空調設備設置事業	(鶴ヶ島中、藤中、富士見中、西中、南中)	38,900	0.278	武銀	H 26 ~ R 5	9,725,000
臨時財政対策債		653,368	0.60	財	H 26 ~ R 15	468,059,092
臨時財政対策債		505,782	0.60	公共機構	H 26 ~ R 15	362,331,587
五味ヶ谷地区地区計画道路整備事業		9,700	0.80	公共機構	H 27 ~ R 16	8,472,794
富士見保育所	改築事業	306,300	0.962	武銀	H 27 ~ R 16	234,229,408
中学校屋上防水等改修事業	(鶴ヶ島中、藤中)	172,600	0.201	武銀	H 27 ~ R 6	64,720,000

(単位 円)

令和4年度発行額 B	令和4年度償還額			令和4年度末現在高 A+B-C
	元金 C	利子	計	
	1,330,929	3,995	1,334,924	0
	4,025,000	20,244	4,045,244	0
	1,267,552	3,804	1,271,356	0
	2,525,000	12,700	2,537,700	0
	912,638	2,738	915,376	0
	2,975,000	14,963	2,989,963	0
	988,691	2,967	991,658	0
	3,450,000	17,352	3,467,352	0
	1,445,010	4,336	1,449,346	0
	3,037,500	15,277	3,052,777	0
	13,150,000	66,139	13,216,139	0
	446,024	50,486	496,510	4,713,713
	44,900,000	808,200	45,708,200	89,800,000
	46,768,912	3,111,134	49,880,046	483,428,031
	20,987,163	1,396,095	22,383,258	216,934,337
	570,398	1,712	572,110	0
	1,026,382	127,628	1,154,010	11,992,515
	1,162,500	5,658	1,168,158	1,162,500
	8,137,500	39,604	8,177,104	8,137,500
	1,477,121	10,364	1,487,485	1,483,036
	2,375,000	11,558	2,386,558	2,375,000
	3,585,493	25,160	3,610,653	3,599,848
	5,000,000	24,334	5,024,334	5,000,000
	36,625,000	178,250	36,803,250	36,625,000
	1,580,000	31,600	1,611,600	4,740,000
	31,500,000	630,000	32,130,000	94,500,000
	8,076,000	39,283	8,115,283	8,068,000
	37,941,900	4,718,034	42,659,934	443,323,283
	6,157,142	141,631	6,298,773	30,785,710
	4,862,500	23,666	4,886,166	4,862,500
	37,732,562	2,751,842	40,484,404	430,326,530
	29,209,345	2,130,241	31,339,586	333,122,242
	620,991	66,543	687,534	7,851,803
	18,017,648	2,210,073	20,227,721	216,211,760
	21,576,000	119,274	21,695,274	43,144,000

区	分	借入額 (千円)	利率 (%)	借入先	償還期間	令和3年度末現在高 A
市道整備事業	(舗装繕分)	37,300	0.962	武銀	H 27 ~ R 16	28,523,528
市道整備事業	(道路改良分)	8,500	0.60	振協	H 27 ~ R 16	6,577,171
一本松地区地区計画道路整備事業		46,900	0.962	武銀	H 27 ~ R 16	35,859,064
臨時財政対策債		703,215	0.40	財	H 27 ~ R 16	542,024,316
臨時財政対策債		385,645	0.40	公共機構	H 27 ~ R 16	297,247,594
女性センターホール改修事業		20,400	0.10	振協	H 27 ~ R 6	7,669,127
市道整備事業	(都市計画道路分)	19,700	0.10	公共機構	H 28 ~ R 17	16,247,812
市道整備事業	(都市計画道路分)	81,400	0.13	寄り	H 28 ~ R 7	40,697,416
市道整備事業	(舗装繕分)	9,900	0.10	公共機構	H 28 ~ R 17	8,165,146
一本松地区地区計画道路整備事業		64,000	0.10	公共機構	H 28 ~ R 17	52,784,774
一本松地区地区計画道路整備事業		114,600	0.14	振協	H 28 ~ R 17	94,574,080
上広谷第1地区地区計画道路整備事業		13,100	0.14	振協	H 28 ~ R 17	10,810,824
運動公園用地取得事業		44,400	0.13	寄り	H 28 ~ R 7	22,198,584
衛星系防災行政無線整備事業		14,300	0.10	災共	H 28 ~ R 7	6,462,900
小学校体育館非構造部材耐震化事業(第一小、藤小、南小)		26,800	0.10	公共機構	H 28 ~ R 12	18,590,907
中学校体育館非構造部材耐震化事業(西中、南中)		23,600	0.10	公共機構	H 28 ~ R 12	16,371,110
臨時財政対策債		574,318	0.10	財	H 28 ~ R 17	473,675,737
臨時財政対策債		397,154	0.10	公共機構	H 28 ~ R 17	327,557,578
庁舎窓口環境改善事業		86,100	0.14	振協	H 28 ~ R 17	71,054,353
一本松地区地区計画道路整備事業		5,700	0.30	公共機構	H 29 ~ R 18	5,044,391
橋りょう整備事業		22,300	0.30	公共機構	H 29 ~ R 18	19,735,073
一本松地区地区計画道路整備事業		144,300	0.21	振協	H 29 ~ R 18	127,589,551
一本松地区地区計画道路整備事業		2,000	0.30	公共機構	H 29 ~ R 18	1,769,959
市道整備事業	(都市計画道路分)	37,300	0.30	公共機構	H 29 ~ R 18	33,009,783
市道整備事業	(都市計画道路分)	24,000	0.23	寄り	H 29 ~ R 8	15,000,000
臨時財政対策債		689,510	0.04	財	H 29 ~ R 18	608,634,297
臨時財政対策債		177,797	0.04	公共機構	H 29 ~ R 18	156,942,397
市道整備事業	(舗装繕分)	4,900	0.30	公共機構	H 29 ~ R 18	4,336,406
市道整備事業	(舗装繕分)	6,300	0.30	公共機構	H 29 ~ R 18	5,575,381
運動公園用地取得事業		45,900	0.30	財	H 29 ~ R 18	40,620,618
一本松地区地区計画道路整備事業		3,400	0.30	公共機構	H 30 ~ R 19	3,204,760
地方創生拠点整備事業		42,500	0.30	財	H 30 ~ R 19	40,059,505
市道整備事業	(道路改良分)	2,600	0.30	公共機構	H 30 ~ R 19	2,450,698
市道整備事業	(道路改良分)	10,100	0.21	振協	H 30 ~ R 19	9,515,807
市道整備事業	(都市計画道路分)	900	0.30	公共機構	H 30 ~ R 19	848,320



(単位 円)

令和4年度発行額 B	令和4年度償還額			令和4年度末現在高 A + B - C
	元金 C	利子	計	
	2,194,118	269,134	2,463,252	26,329,410
	487,950	38,732	526,682	6,089,221
	2,760,234	338,344	3,098,578	33,098,830
	40,701,857	2,127,435	42,829,292	501,322,459
	22,321,007	1,166,693	23,487,700	274,926,587
	2,553,820	7,030	2,560,850	5,115,307
	1,153,033	15,959	1,168,992	15,094,779
	10,175,646	49,609	10,225,255	30,521,770
	579,441	8,021	587,462	7,585,705
	3,745,890	51,848	3,797,738	49,038,884
	6,694,012	130,062	6,824,074	87,880,068
	765,197	14,867	780,064	10,045,627
	5,550,354	27,058	5,577,412	16,648,230
	1,613,301	6,059	1,619,360	4,849,599
	2,057,408	18,076	2,075,484	16,533,499
	1,811,743	15,919	1,827,662	14,559,367
	33,614,555	465,275	34,079,830	440,061,182
	23,245,232	321,748	23,566,980	304,312,346
	5,029,270	97,716	5,126,986	66,025,083
	329,282	14,886	344,168	4,715,109
	1,288,243	58,239	1,346,482	18,446,830
	8,381,566	263,540	8,645,106	119,207,985
	115,538	5,224	120,762	1,654,421
	2,154,773	97,415	2,252,188	30,855,010
	3,000,000	32,779	3,032,779	12,000,000
	40,462,118	239,408	40,701,526	568,172,179
	10,433,559	61,733	10,495,292	146,508,838
	283,067	12,797	295,864	4,053,339
	363,943	16,453	380,396	5,211,438
	2,651,585	119,875	2,771,460	37,969,033
	195,826	9,468	205,294	3,008,934
	2,447,822	118,344	2,566,166	37,611,683
	149,750	7,240	156,990	2,300,948
	585,420	19,676	605,096	8,930,387
	51,835	2,507	54,342	796,485

区 分	借入額 (千円)	利率 (%)	借入先	償還期間	令和3年度末現在高 A
一本松地区地区計画道路整備事業	115,300	0.21	振協	H 30 ~ R 19	108,630,931
一本松地区地区計画道路整備事業	800	0.595	埒り	H 30 ~ R 19	752,954
上広谷第1地区地区計画道路整備事業	3,500	0.21	振協	H 30 ~ R 19	3,297,557
防災行政無線デジタル化事業	900	0.01	災共	H 30 ~ R 9	675,070
小学校施設整備事業(トイレ改修分)	32,000	0.30	公共機構	H 30 ~ R 19	30,162,451
小学校施設整備事業(トイレ改修分)	30,700	0.20	ふる	H 30 ~ R 16	26,606,658
小学校施設整備事業(トイレ改修分)	59,600	0.595	埒り	H 30 ~ R 19	56,095,046
臨時財政対策債	794,585	0.04	財	H 30 ~ R 19	747,994,110
臨時財政対策債	112,209	0.04	公共機構	H 30 ~ R 19	105,629,569
市道整備事業(都市計画道路分)	30,200	0.20	公共機構	R 元 ~ R 20	30,200,000
一本松地区地区計画道路整備事業	72,800	0.20	公共機構	R 元 ~ R 20	72,800,000
小学校施設整備事業(トイレ改修分)	84,000	0.42	農協	R 元 ~ R 20	84,000,000
鶴ヶ島第一小学校空調更新事業	51,600	0.294	農協	R 元 ~ R 15	47,630,784
富士見市民センター空調更新事業	28,200	0.03	公共機構	R 元 ~ R 13	25,640,208
市道整備事業(道路改良分)	21,000	0.20	公共機構	R 元 ~ R 20	21,000,000
市道整備事業(道路改良分)	42,100	0.20	公共機構	R 元 ~ R 20	42,100,000
市道整備事業(道路改良分)	9,700	0.14	振協	R 元 ~ R 20	9,700,000
市道整備事業(都市計画道路分)	22,500	0.20	公共機構	R 元 ~ R 20	22,500,000
市道整備事業(都市計画道路分)	4,900	0.14	振協	R 元 ~ R 20	4,900,000
一本松地区地区計画道路整備事業	87,200	0.20	公共機構	R 元 ~ R 20	87,200,000
一本松地区地区計画道路整備事業	30,200	0.14	振協	R 元 ~ R 20	30,200,000
防災行政無線デジタル化事業	99,700	0.004	公共機構	R 元 ~ R 10	87,239,245
防災行政無線デジタル化事業	7,100	0.01	災共	R 元 ~ R 10	6,212,811
全国瞬時警報システム更新事業	7,300	0.004	公共機構	R 元 ~ R 10	6,387,627
(仮称)龍蛇工房整備事業	10,400	0.20	財	R 元 ~ R 20	10,400,000
臨時財政対策債	599,586	0.01	財	R 元 ~ R 20	599,586,000
臨時財政対策債	345,625	0.01	公共機構	R 元 ~ R 20	345,625,000
一本松地区地区計画道路整備事業	25,100	0.20	公共機構	R 2 ~ R 21	25,100,000
橋りょう整備事業	28,800	0.20	公共機構	R 2 ~ R 21	28,800,000
橋りょう整備事業	19,100	0.20	公共機構	R 2 ~ R 21	19,100,000
橋りょう整備事業	100	0.379	埒り	R 2 ~ R 21	100,000
鶴ヶ島第二小学校冷房設備整備事業	38,300	0.08	公共機構	R 2 ~ R 16	38,300,000
鶴ヶ島第二小学校冷房設備整備事業	9,000	0.003	財	R 2 ~ R 11	9,000,000
庁舎空調更新事業	58,100	0.004	共済	R 2 ~ R 12	52,290,000
庁舎空調更新事業	40,000	0.03	振協	R 2 ~ R 16	40,000,000

(単位 円)

令和4年度発行額 B	令和4年度償還額			令和4年度末現在高 A + B - C
	元金 C	利子	計	
	6,683,082	224,618	6,907,700	101,947,849
	47,046	4,410	51,456	705,908
	202,868	6,818	209,686	3,094,689
	112,483	63	112,546	562,587
	1,843,066	89,106	1,932,172	28,319,385
	2,046,666	53,213	2,099,879	24,559,992
	3,504,954	328,566	3,833,520	52,590,092
	46,609,528	294,538	46,904,066	701,384,582
	6,582,063	41,593	6,623,656	99,047,506
	1,748,203	59,527	1,807,730	28,451,797
	4,214,212	143,494	4,357,706	68,585,788
	4,941,152	347,625	5,288,777	79,058,848
	3,969,232	137,125	4,106,357	43,661,552
	2,560,561	7,499	2,568,060	23,079,647
	1,215,638	41,392	1,257,030	19,784,362
	2,437,066	82,982	2,520,048	39,662,934
	564,221	13,383	577,604	9,135,779
	1,302,469	44,349	1,346,818	21,197,531
	285,018	6,760	291,778	4,614,982
	5,047,792	171,878	5,219,670	82,152,208
	1,756,653	41,665	1,798,318	28,443,347
	12,461,253	3,365	12,464,618	74,777,992
	887,278	598	887,876	5,325,533
	912,409	247	912,656	5,475,218
	602,031	20,499	622,530	9,797,969
	35,241,557	59,077	35,300,634	564,344,443
	20,314,622	34,054	20,348,676	325,310,378
	0	50,200	50,200	25,100,000
	0	57,600	57,600	28,800,000
	0	38,200	38,200	19,100,000
	0	379	379	100,000
	2,932,036	30,054	2,962,090	35,367,964
	1,124,882	262	1,125,144	7,875,118
	5,810,000	2,032	5,812,032	46,480,000
	3,071,387	11,769	3,083,156	36,928,613

区 分	借入額 (千円)	利率 (%)	借入先	償還期間	令和3年度末現在高 A
大橋市民センター空調更新事業	15,800	0.04	公共機構	R 2 ~ R 14	15,800,000
学童保育室建設事業(南小学校区)	7,500	0.20	公共機構	R 2 ~ R 21	7,500,000
市道整備事業(道路改良分)	12,100	0.10	振協	R 2 ~ R 21	12,100,000
市道整備事業(道路改良分)	7,200	0.379	埒り	R 2 ~ R 21	7,200,000
市道整備事業(都市計画道路分)	269,400	0.20	公共機構	R 2 ~ R 21	269,400,000
市道整備事業(都市計画道路分)	4,600	0.379	埒り	R 2 ~ R 21	4,600,000
一本松地区地区計画道路整備事業	5,500	0.10	振協	R 2 ~ R 21	5,500,000
一本松地区地区計画道路整備事業	31,000	0.379	埒り	R 2 ~ R 21	31,000,000
一本松地区地区計画道路整備事業	26,800	0.20	公共機構	R 2 ~ R 21	26,800,000
五味ヶ谷地区地区計画道路整備事業	2,800	0.10	振協	R 2 ~ R 21	2,800,000
五味ヶ谷地区地区計画道路整備事業	4,700	0.379	埒り	R 2 ~ R 21	4,700,000
橋りょう整備事業	9,100	0.10	振協	R 2 ~ R 21	9,100,000
橋りょう整備事業	18,800	0.379	埒り	R 2 ~ R 21	18,800,000
公園施設整備事業	5,300	0.005	財	R 2 ~ R 11	5,300,000
防災行政無線デジタル化事業	36,700	0.003	振協	R 2 ~ R 11	36,700,000
防災行政無線デジタル化事業	55,000	0.005	公共機構	R 2 ~ R 11	55,000,000
臨時財政対策債	427,190	0.005	財	R 2 ~ R 21	427,190,000
臨時財政対策債	432,648	0.005	公共機構	R 2 ~ R 21	432,648,000
大橋市民センター空調更新事業	17,800	0.07	公共機構	R 3 ~ R 15	17,800,000
大橋市民センター空調更新事業	2,400	0.30	埒り	R 3 ~ R 15	2,400,000
大橋市民センター空調更新事業	6,000	0.06	共済	R 3 ~ R 13	6,000,000
一本松地区地区計画道路整備事業	5,900	0.50	埒り	R 3 ~ R 22	5,900,000
一本松地区地区計画道路整備事業	13,900	0.06	共済	R 3 ~ R 13	13,900,000
橋りょう整備事業	19,400	0.30	公共機構	R 3 ~ R 22	19,400,000
橋りょう整備事業	20,300	0.06	共済	R 3 ~ R 13	20,300,000
中学校トイレ改修事業	111,500	0.04	財	R 3 ~ R 12	111,500,000
中学校トイレ改修事業	4,500	0.04	財	R 3 ~ R 12	4,500,000
中学校校内情報通信ネットワーク環境整備事業	24,900	0.003	財	R 3 ~ R 7	19,920,299
中学校校内情報通信ネットワーク環境整備事業	5,300	0.003	財	R 3 ~ R 7	4,240,064
小学校校内情報通信ネットワーク環境整備事業	43,200	0.003	財	R 3 ~ R 7	34,560,518
小学校校内情報通信ネットワーク環境整備事業	10,700	0.003	財	R 3 ~ R 7	8,560,128
女性センター軽運動室LED照明導入事業	1,800	0.10	埒り	R 3 ~ R 12	1,800,000
大橋市民センター排水設備復旧事業	18,100	0.39	埒り	R 3 ~ R 17	18,100,000
西市民センター空調更新事業	93,200	0.30	埒り	R 3 ~ R 15	93,200,000
北市民センター空調更新事業	2,900	0.30	埒り	R 3 ~ R 15	2,900,000

(単位 円)

令和4年度発行額 B	令和4年度償還額			令和4年度末現在高 A+B-C
	元金 C	利子	計	
	1,433,493	6,177	1,439,670	14,366,507
	0	15,000	15,000	7,500,000
	0	12,100	12,100	12,100,000
	0	27,288	27,288	7,200,000
	0	538,800	538,800	269,400,000
	0	17,434	17,434	4,600,000
	0	5,500	5,500	5,500,000
	0	117,490	117,490	31,000,000
	0	53,600	53,600	26,800,000
	0	2,800	2,800	2,800,000
	0	17,813	17,813	4,700,000
	0	9,100	9,100	9,100,000
	0	71,251	71,251	18,800,000
	662,384	256	662,640	4,637,616
	4,587,018	1,066	4,588,084	32,112,982
	6,873,797	2,665	6,876,462	48,126,203
	0	21,358	21,358	427,190,000
	0	21,632	21,632	432,648,000
	0	12,460	12,460	17,800,000
	0	7,200	7,200	2,400,000
	600,000	3,510	603,510	5,400,000
	0	29,500	29,500	5,900,000
	1,390,000	8,131	1,398,131	12,510,000
	0	58,200	58,200	19,400,000
	2,030,000	11,875	2,041,875	18,270,000
	0	44,600	44,600	111,500,000
	0	1,800	1,800	4,500,000
	4,979,851	559	4,980,410	14,940,448
	1,059,968	120	1,060,088	3,180,096
	8,639,741	971	8,640,712	25,920,777
	2,139,936	242	2,140,178	6,420,192
	0	1,800	1,800	1,800,000
	0	70,589	70,589	18,100,000
	0	279,599	279,599	93,200,000
	0	8,700	8,700	2,900,000

区	分	借入額 (千円)	利率 (%)	借入先	償還期間	令和3年度末現在高 A
東	市民センター空調更新事業	3,300	0.30	埼玉	R 3 ~ R 15	3,300,000
	学童保育室建設事業（藤小学校区）	7,700	0.30	公共機構	R 3 ~ R 22	7,700,000
	市道整備事業（道路改良分）	42,200	0.30	公共機構	R 3 ~ R 22	42,200,000
	市道整備事業（道路改良分）	18,200	0.30	公共機構	R 3 ~ R 22	18,200,000
	市道整備事業（都市計画道路分）	33,200	0.30	公共機構	R 3 ~ R 22	33,200,000
	市道整備事業（都市計画道路分）	6,000	0.50	埼玉	R 3 ~ R 22	6,000,000
	一本松地区地区計画道路整備事業	1,800	0.30	公共機構	R 3 ~ R 22	1,800,000
	一本松地区地区計画道路整備事業	11,000	0.50	埼玉	R 3 ~ R 22	11,000,000
	道路長寿命化推進事業	25,400	0.10	埼玉	R 3 ~ R 12	25,400,000
	大谷川改修事業	23,500	0.30	公共機構	R 3 ~ R 22	23,500,000
	防災行政無線デジタル化事業	7,000	0.02	公共機構	R 3 ~ R 12	7,000,000
	防災行政無線デジタル化事業	75,100	0.10	埼玉	R 3 ~ R 12	75,100,000
	防災行政無線デジタル化事業	5,500	0.04	災共	R 3 ~ R 12	5,500,000
	地上系防災行政無線再整備事業	5,400	0.20	埼玉	R 3 ~ R 11	4,800,000
	指定避難所整備事業	36,000	0.003	共済	R 3 ~ R 7	28,800,000
	中学校体育館LED照明導入事業	26,200	0.10	埼玉	R 3 ~ R 12	26,200,000
	中学校体育館防災環境整備事業	13,700	0.10	武銀	R 3 ~ R 7	10,960,000
	小学校体育館防災環境整備事業	22,100	0.10	武銀	R 3 ~ R 7	17,680,000
	臨時財政対策債	484,437	0.09	財	R 3 ~ R 22	484,437,000
	臨時財政対策債	325,224	0.09	公共機構	R 3 ~ R 22	325,224,000
	減収補てん債	33,965	0.06	財	R 3 ~ R 22	33,965,000
	減収補てん債	25,961	0.06	財	R 3 ~ R 22	25,961,000
	小学校空調更新事業	152,000	0.20	財	R 4 ~ R 13	152,000,000
	小学校空調更新事業	85,400	0.30	公共機構	R 4 ~ R 16	85,400,000
	北市民センター空調更新事業	28,500	0.20	共済	R 4 ~ R 14	28,500,000
	市道整備事業（都市計画道路分）	116,100	0.50	公共機構	R 4 ~ R 23	116,100,000
	市道整備事業（都市計画道路分）	7,100	0.50	公共機構	R 4 ~ R 23	7,100,000
	学童保育室建設事業（栄小学校区）	9,500	0.50	公共機構	R 4 ~ R 23	9,500,000
	避難所環境改善対策事業	1,500	0.30	公共機構	R 4 ~ R 16	1,500,000
	小学校体育館LED照明導入事業	53,300	0.20	共済	R 4 ~ R 14	53,300,000
	感染症に強い小学校体育館トイレ改修事業	30,800	0.179	武銀	R 4 ~ R 13	30,800,000
	感染症に強い中学校体育館トイレ改修事業	28,200	0.179	武銀	R 4 ~ R 13	28,200,000
	臨時財政対策債	168,017	0.20	財	R 4 ~ R 23	168,017,000
	臨時財政対策債	724,493	0.20	公共機構	R 4 ~ R 23	724,493,000
	東市民センター多目的ホールLED照明導入事業	1,600	0.20	公共機構	R 4 ~ R 13	1,600,000

(単位 円)

令和4年度発行額 B	令和4年度償還額			令和4年度末現在高 A+B-C
	元金 C	利子	計	
	0	9,900	9,900	3,300,000
	0	23,100	23,100	7,700,000
	0	126,600	126,600	42,200,000
	0	54,600	54,600	18,200,000
	0	99,600	99,600	33,200,000
	0	30,000	30,000	6,000,000
	0	5,400	5,400	1,800,000
	0	54,999	54,999	11,000,000
	0	25,400	25,400	25,400,000
	0	70,500	70,500	23,500,000
	0	1,400	1,400	7,000,000
	0	75,099	75,099	75,100,000
	0	2,200	2,200	5,500,000
	600,000	9,300	609,300	4,200,000
	7,200,000	810	7,200,810	21,600,000
	0	26,200	26,200	26,200,000
	2,740,000	10,277	2,750,277	8,220,000
	4,420,000	16,577	4,436,577	13,260,000
	0	435,992	435,992	484,437,000
	0	292,700	292,700	325,224,000
	0	20,378	20,378	33,965,000
	0	15,576	15,576	25,961,000
	4,296,000	320,273	4,616,273	147,704,000
	0	207,416	207,416	85,400,000
	0	57,000	57,000	28,500,000
	0	469,966	469,966	116,100,000
	0	28,740	28,740	7,100,000
	0	38,455	38,455	9,500,000
	0	3,643	3,643	1,500,000
	0	106,600	106,600	53,300,000
	0	46,069	46,069	30,800,000
	0	42,180	42,180	28,200,000
	0	315,319	315,319	168,017,000
	0	1,415,242	1,415,242	724,493,000
	0	2,591	2,591	1,600,000

区	分	借入額 (千円)	利率 (%)	借入先	償還期間	令和3年度末現在高 A
大橋市民センター集会室LED照明導入事業		800	0.20	公共機構	R 4 ~ R 13	800,000
道路長寿命化推進事業		24,700	0.20	公共機構	R 4 ~ R 13	24,700,000
市道整備事業(都市計画道路分)		230,700	0.80	財	R 5 ~ R 19	
南市民センター集会室LED照明導入事業		1,300	0.30	災共	R 5 ~ R 14	
北市民センター集会室LED照明導入事業		1,100	0.30	災共	R 5 ~ R 14	
富士見市民センター集会室LED照明導入事業		1,000	0.30	災共	R 5 ~ R 14	
女性センター空調更新事業		15,800	0.278	埼玉信	R 5 ~ R 14	
南市民センター空調更新事業		8,000	0.278	埼玉信	R 5 ~ R 14	
学童保育室建設事業(新町小学校区)		16,700	0.80	公共機構	R 5 ~ R 24	
避難所環境改善対策事業		41,300	0.50	公共機構	R 5 ~ R 17	
指定避難所防災倉庫整備事業		34,500	0.70	公共機構	R 5 ~ R 21	
臨時財政対策債		350,955	0.60	財	R 5 ~ R 24	
道路長寿命化推進事業		25,700	0.278	埼玉信	R 5 ~ R 14	
合				計		16,668,202,312

(注) 借入先略称の説明

- 公庫……………公営企業金融公庫資金(地方公共団体金融機構)
- 財……………財務省財政融資資金(関東財務局)
- 簡……………簡易生命保険資金(株式会社かんぽ生命保険)
- 振協……………埼玉県市町村振興宝くじ資金(埼玉県市町村振興協会)
- 公共機構………地方公共団体金融機構資金(地方公共団体金融機構)
- ふる……………ふるさと創造貸付金(埼玉県)

※1 10年毎利率見直し方式による借入のため、令和4年3月1日より利率が0.9%から0.1%に変更となっています。

※2 10年毎利率見直し方式による借入のため、令和4年3月20日より利率が0.9%から0.1%に変更となっています。



(単位 円)

令和4年度発行額 B	令和4年度償還額			令和4年度末現在高 A+B-C
	元金 C	利子	計	
	0	1,295	1,295	800,000
	0	39,993	39,993	24,700,000
230,700,000	0	0	0	230,700,000
1,300,000	0	0	0	1,300,000
1,100,000	0	0	0	1,100,000
1,000,000	0	0	0	1,000,000
15,800,000	0	0	0	15,800,000
8,000,000	0	0	0	8,000,000
16,700,000	0	0	0	16,700,000
41,300,000	0	0	0	41,300,000
34,500,000	0	0	0	34,500,000
350,955,000	0	0	0	350,955,000
25,700,000	0	0	0	25,700,000
727,055,000	1,544,074,142	40,522,210	1,584,596,352	15,851,183,170

農協……………銀行資金（いるま野農業協同組合）

武銀……………銀行資金（武蔵野銀行）

埼玉……………銀行資金（埼玉りそな銀行）

災共……………全国市有物件災害共済会資金（全国市有物件災害共済会）

共済……………埼玉県市町村職員共済組合資金（埼玉県市町村職員共済組合）

埼玉……………銀行資金（埼玉縣信用金庫）

このページは白紙のページです。

# 令和4年度報告書

## 特別会計編

このページは白紙のページです。

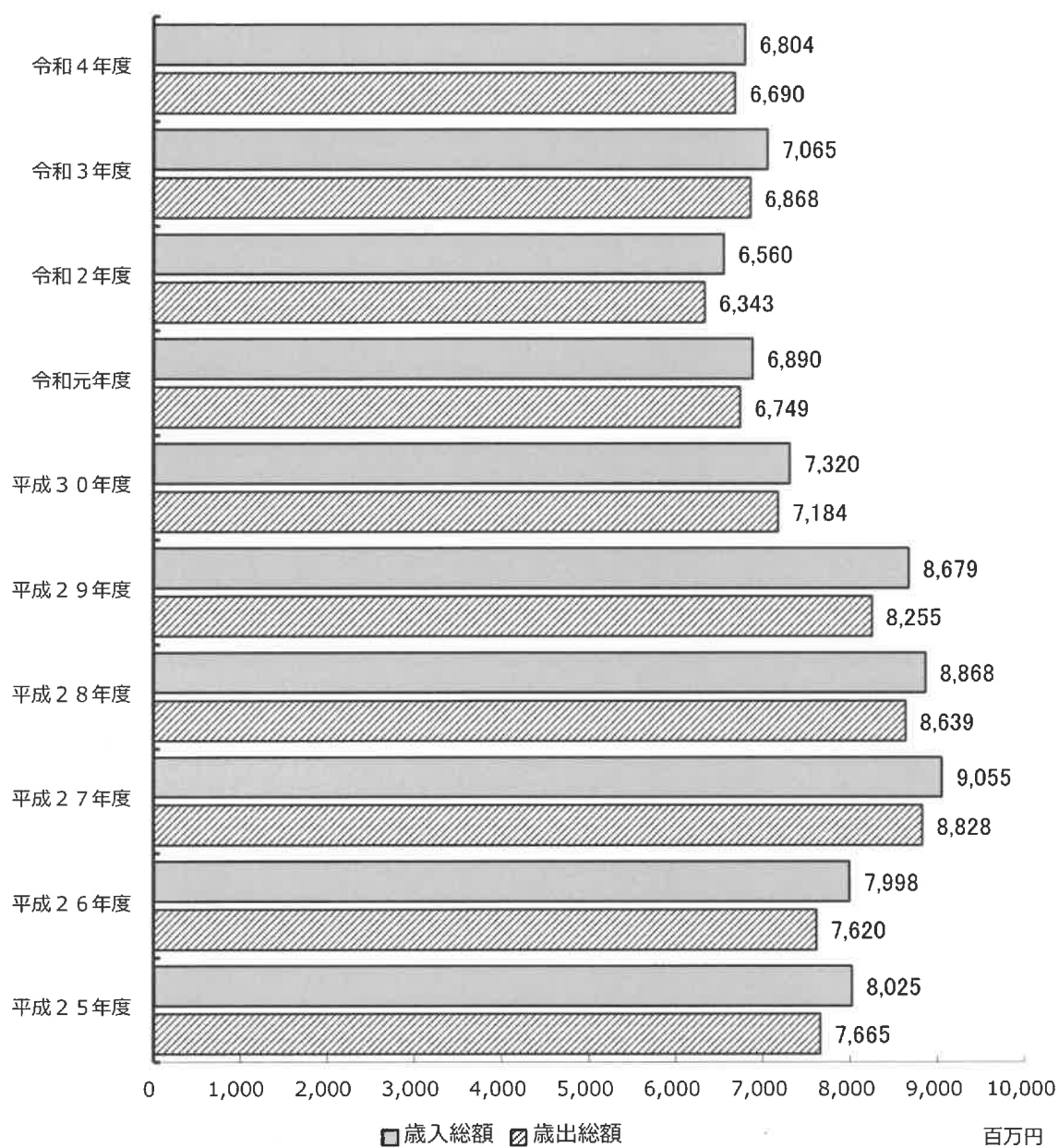
## 2 鶴ヶ島市国民健康保険特別会計報告書

## (1) 決算規模

(単位 円)

国民健康保険特別会計		令和4年度 決算額	令和3年度 決算額	増減額	増減率
予算現額	(A)	6,913,533,000	7,155,236,000	△ 241,703,000	△ 3.4 %
歳入総額	(B)	6,804,129,426	7,065,249,100	△ 261,119,674	△ 3.7 %
歳出総額	(C)	6,689,927,129	6,868,001,317	△ 178,074,188	△ 2.6 %
歳入歳出差引額 (B) - (C)	(D)	114,202,297	197,247,783	△ 83,045,486	△ 42.1 %
翌年度に繰り越すべき財源	(E)	0	0	0	0.0 %
実質収支 (D) - (E)	(F)	114,202,297	197,247,783	△ 83,045,486	△ 42.1 %
前年度実質収支	(G)	197,247,783	217,658,032	△ 20,410,249	△ 9.4 %
単年度収支 (F) - (G)	(H)	△ 83,045,486	△ 20,410,249	△ 62,635,237	
積立金	(I)	179,817,000	190,788,000	△ 10,971,000	△ 5.8 %
繰上償還金	(J)	0	0	0	0.0 %
積立金取崩し額	(K)	266,774,000	295,844,000	△ 29,070,000	△ 9.8 %
実質単年度収支 (H)+(I)+(J)-(K)	(L)	△ 170,002,486	△ 125,466,249	△ 44,536,237	
一般会計繰入金	(M)	51,000,000	71,000,000	△ 20,000,000	△ 28.2 %
一般会計繰入金を差し引いた収支 (L) - (M)	(N)	△ 221,002,486	△ 196,466,249	△ 24,536,237	

## 国民健康保険特別会計決算規模の推移



## (2) 決算規模の推移

年 度	歳入総額 (A)	歳出総額 (B)	歳入歳出 差引額 (A)-(B) (C)	翌年度に繰り越 すべき財源 (D)	実質収支 (C)-(D) (E)	前年度 実質収支 (F)
H25	8,025,178	7,665,327	359,851		359,851	537,982
H26	7,997,929	7,619,815	378,114		378,114	359,851
H27	9,054,954	8,827,608	227,346		227,346	378,114
H28	8,867,879	8,639,453	228,426		228,426	227,346
H29	8,679,174	8,254,962	424,212		424,212	228,426
H30	7,320,187	7,184,207	135,980		135,980	424,212
R元	6,890,318	6,749,140	141,178		141,178	135,980
R 2	6,560,202	6,342,544	217,658		217,658	141,178
R 3	7,065,249	6,868,001	197,248		197,248	217,658
R 4	6,804,129	6,689,927	114,202		114,202	197,248



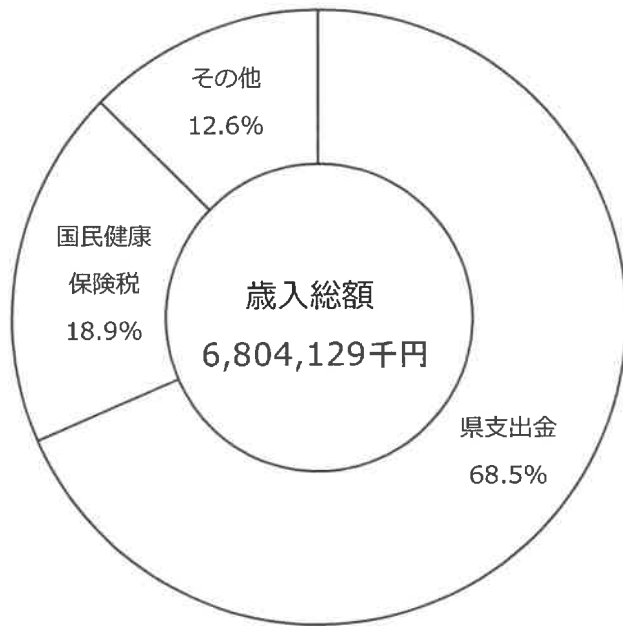
(単位 千円)

単年度収支 (E)-(F) (G)	積立金 (H)	繰上償還金 (I)	積立金 取崩し額 (J)	実質単年度収支 (G)+(H)+(I)-(J) (K)	一般会計 繰入金 (L)	一般会計繰入金 を差し引いた収支 (K)-(L) (M)
△ 178,131	366,265			188,134	211,500	△ 23,366
18,263	88,283		180,000	△ 73,454	201,500	△ 274,954
△ 150,768	188,028		260,000	△ 222,740	201,500	△ 424,240
1,080	188,765		270,000	△ 80,155	151,100	△ 231,255
195,786	109,824		178,000	127,610	151,080	△ 23,470
△ 288,232	386,698		162,563	△ 64,097	131,000	△ 195,097
5,198	105,574		241,639	△ 130,867	111,000	△ 241,867
76,480	109,231		164,712	20,999	91,000	△ 70,001
△ 20,410	190,788		295,844	△ 125,466	71,000	△ 196,466
△ 83,046	179,817		266,774	△ 170,003	51,000	△ 221,003

### (3) 歳入の概要

(単位 千円、%)

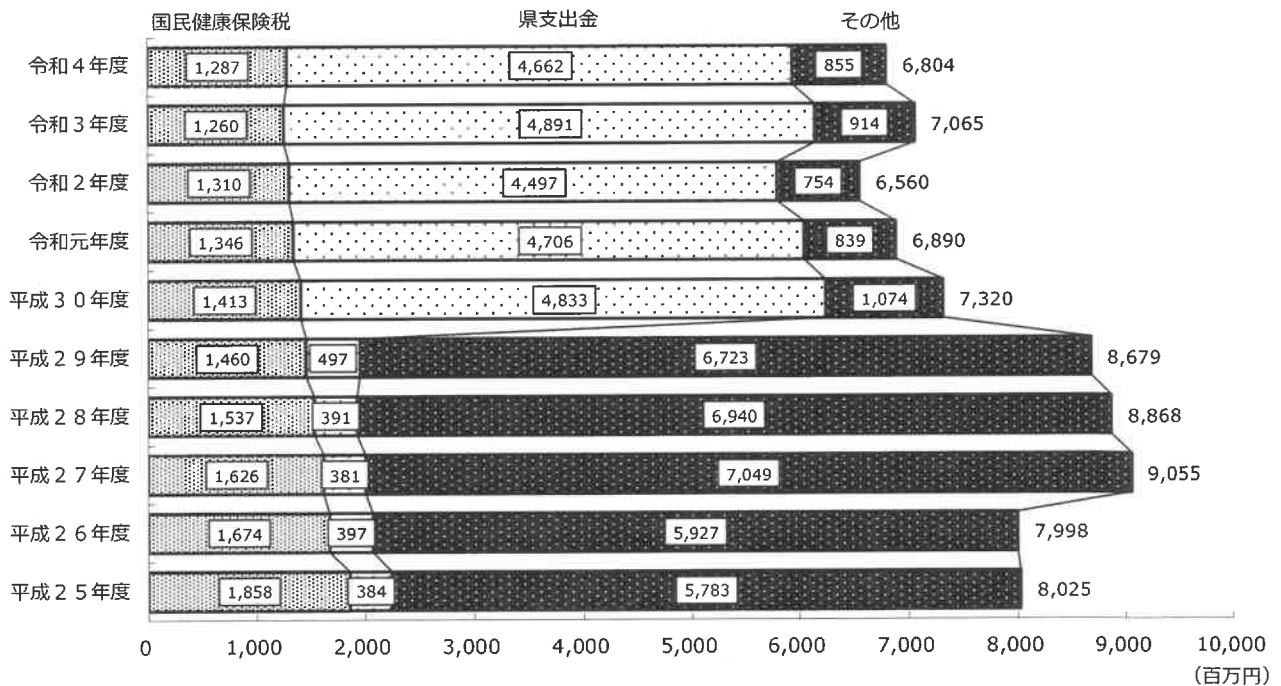
款 別	令和4年度		令和3年度		比較増減	
	決算額	構成比	決算額	構成比	増減額	増減率
1 国民健康保険税	1,287,192	18.9	1,260,135	17.9	27,057	2.1
2 県支出金	4,661,743	68.5	4,891,315	69.2	△ 229,572	△ 4.7
3 財産収入	372	0.0	524	0.0	△ 152	△ 29.0
4 繰入金	637,682	9.4	663,655	9.4	△ 25,973	△ 3.9
5 繰越金	197,248	2.9	217,658	3.1	△ 20,410	△ 9.4
6 諸収入	19,723	0.3	29,841	0.4	△ 10,118	△ 33.9
7 国庫支出金	169	0.0	2,121	0.0	△ 1,952	△ 92.0
合 計	6,804,129	100.0	7,065,249	100.0	△ 261,120	△ 3.7



【その他の内訳】

繰入金	9.4 %
繰越金	2.9 %
諸収入	0.3 %
財産収入	0.0 %
国庫支出金	0.0 %

決算額（歳入）の推移



(単位 百万円)

款別	平成25年度	平成26年度	平成27年度	平成28年度	平成29年度	平成30年度	令和元年度	令和2年度	令和3年度	令和4年度
国民健康保険税	1,858	1,674	1,626	1,537	1,460	1,413	1,346	1,310	1,260	1,287
県支出金	384	397	381	391	497	4,833	4,706	4,497	4,891	4,662
その他	5,783	5,927	7,049	6,940	6,723	1,074	839	754	914	855
合計	8,025	7,998	9,055	8,868	8,679	7,320	6,890	6,560	7,065	6,804

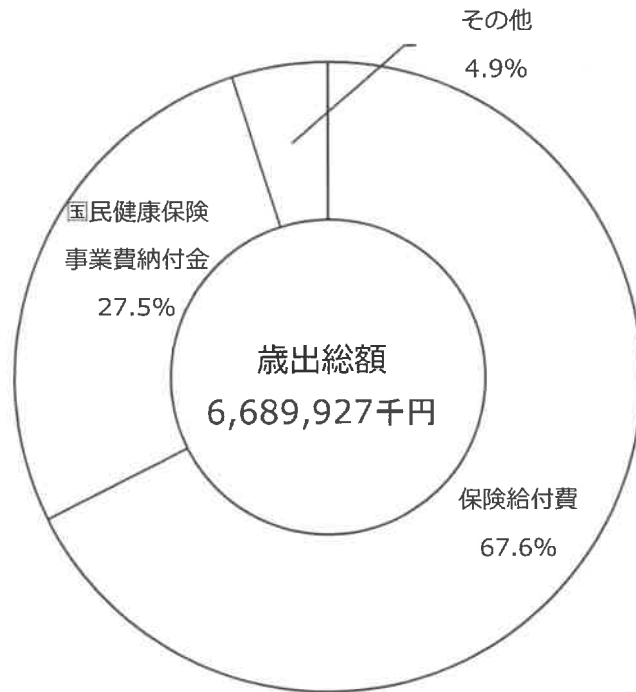
※表示単位未満を四捨五入しているため、各項目の積み上げと合計が一致しない場合があります。

※平成25年度から平成29年度の「その他」には、「国庫支出金」、「療養給付費交付金」、「前期高齢者交付金」、「共同事業交付金」を含みます。

## (4) 歳出の概要

(単位 千円、%)

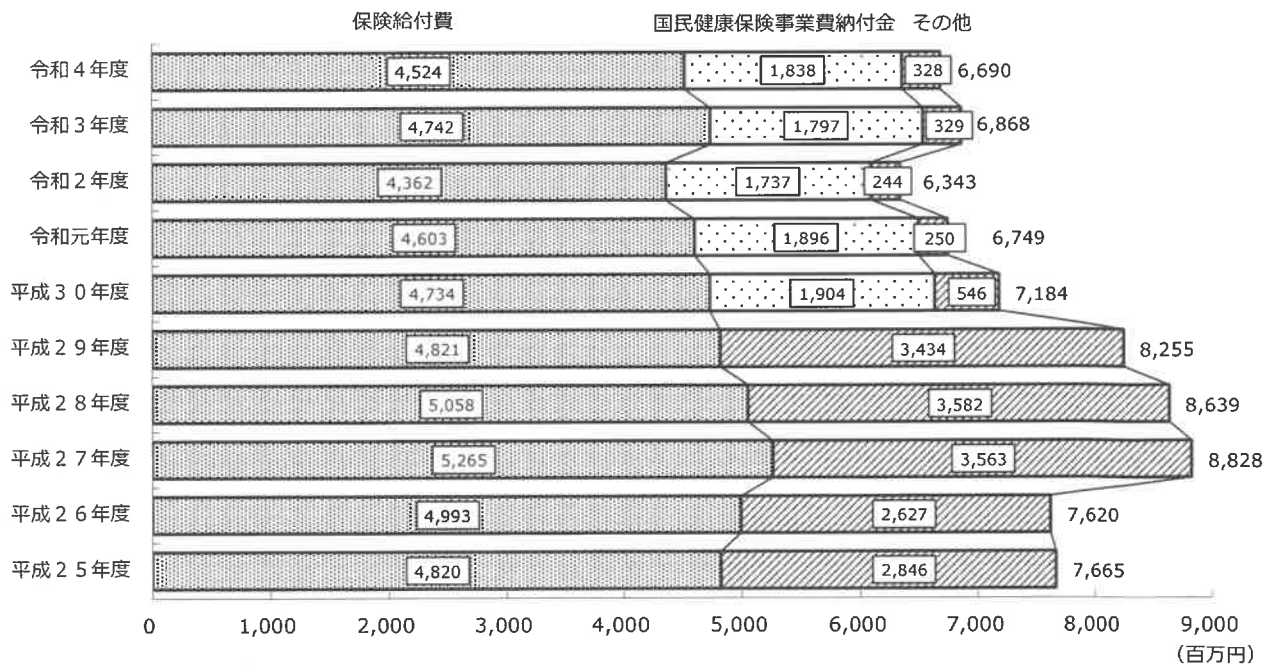
款 別	令和4年度		令和3年度		比較増減	
	決算額	構成比	決算額	構成比	増減額	増減率
1 総務費	24,375	0.4	26,495	0.4	△ 2,120	△ 8.0
2 保険給付費	4,523,933	67.6	4,741,927	69.0	△ 217,994	△ 4.6
3 国民健康保険事業費納付金	1,838,431	27.5	1,797,000	26.2	41,431	2.3
4 共同事業拠出金	1	0.0	1	0.0	0	0.0
5 保健事業費	70,430	1.0	68,669	1.0	1,761	2.6
6 基金積立金	179,817	2.7	190,788	2.8	△ 10,971	△ 5.8
7 公債費	0	0.0	0	0.0	0	0.0
8 諸支出金	52,940	0.8	43,121	0.6	9,819	22.8
合 計	6,689,927	100.0	6,868,001	100.0	△ 178,074	△ 2.6



【その他の内訳】

基金積立金	2.7 %
保健事業費	1.0 %
諸支出金	0.8 %
総務費	0.4 %
共同事業拠出金	0.0 %

決算額（歳出）の推移



(単位 百万円)

款別	平成25年度	平成26年度	平成27年度	平成28年度	平成29年度	平成30年度	令和元年度	令和2年度	令和3年度	令和4年度
保険給付費	4,820	4,993	5,265	5,058	4,821	4,734	4,603	4,362	4,742	4,524
国民健康保険事業費納付金						1,904	1,896	1,737	1,797	1,838
その他	2,846	2,627	3,563	3,582	3,434	546	250	244	329	328
合計	7,665	7,620	8,828	8,639	8,255	7,184	6,749	6,343	6,868	6,690

※表示単位未満を四捨五入しているため、各項目の積み上げと合計が一致しない場合があります。

※平成25年度から平成29年度の「その他」には、「後期高齢者納付金等」、「前期高齢者納付金等」、「老人保健拠出金」、「介護納付金」を含みます。

(5) 実績の概要

(単位：円)

保険年金課		国民健康保険特別会計																				
		款		項		目	決算書頁															
		2	保険給付費				164～169															
政策3	いきいきと暮らせるまち	事業名																				
予算現額	支出済額	翌年度繰越額	不用額	執行率	繰越除く執行率																	
4,727,738,000	4,523,933,295	0	203,804,705	95.7%	—																	
1	事業目的	<p>国民健康保険制度は、我が国の国民皆保険体制の基盤となる制度として重要な役割を果たしてきており、これまで、市民の医療、健康の保持増進に大きく貢献している。</p> <p>市民誰もが安心して医療を受けられるように、国民健康保険の健全な運営を推進する。</p>																				
2	事業内容	<p>■保険給付費</p> <p>一般被保険者の方の療養給付費及び療養費（医療費）から被保険者が負担した一部負担金を控除した金額を、保険者（当市は、審査支払事務を埼玉県国民健康保険団体保連合会に委託）が、医療機関に支払いをした。</p> <p>高額療養費は、1月当たりの一部負担金が、被保険者の所得区分により、定められた限度額を超えた場合に、保険者が負担したものである。</p> <p>また、その他は、高額介護合算療養費、審査支払手数料、出産育児諸費（出産育児一時金、出産育児一時金等支払事務費）及び葬祭費の支払いをした。</p> <p>さらに、新型コロナウイルス感染症の感染等により、労務に服することができない被保険者に対して、傷病手当金を支払った。</p> <p>【保険給付費の決算状況】</p> <table border="0"> <tr> <td>一般被保険者療養給付費保険者負担金</td> <td>3,895,616,684円</td> </tr> <tr> <td>一般被保険者療養費保険者負担金</td> <td>38,529,725円</td> </tr> <tr> <td>一般被保険者高額療養費保険者負担金</td> <td>554,488,264円</td> </tr> <tr> <td>一般被保険者高額介護合算療養費負担金</td> <td>1,034,386円</td> </tr> <tr> <td>診療報酬審査委託料</td> <td>9,768,274円</td> </tr> <tr> <td>出産育児諸費</td> <td>18,472,610円</td> </tr> <tr> <td>葬祭費</td> <td>4,950,000円</td> </tr> <tr> <td>傷病手当金</td> <td>1,073,352円</td> </tr> </table> <p>【出産育児一時金の支給状況】</p> <p>支給件数 43件</p> <p>【葬祭費の支給状況】</p> <p>支給件数 99件</p> <p>【傷病手当金の支給状況】</p> <p>支給件数 35件</p>					一般被保険者療養給付費保険者負担金	3,895,616,684円	一般被保険者療養費保険者負担金	38,529,725円	一般被保険者高額療養費保険者負担金	554,488,264円	一般被保険者高額介護合算療養費負担金	1,034,386円	診療報酬審査委託料	9,768,274円	出産育児諸費	18,472,610円	葬祭費	4,950,000円	傷病手当金	1,073,352円
一般被保険者療養給付費保険者負担金	3,895,616,684円																					
一般被保険者療養費保険者負担金	38,529,725円																					
一般被保険者高額療養費保険者負担金	554,488,264円																					
一般被保険者高額介護合算療養費負担金	1,034,386円																					
診療報酬審査委託料	9,768,274円																					
出産育児諸費	18,472,610円																					
葬祭費	4,950,000円																					
傷病手当金	1,073,352円																					
3	成果	<p>・被保険者の保健及び福祉の向上に寄与した。</p>																				

(単位：円)

保険年金課		国民健康保険特別会計										
		款		項		目	決算書頁					
		3	国民健康保険事業費納付金				168～171					
政策3	いきいきと暮らせるまち		事業名									
予算現額	支出済額	翌年度繰越額	不用額	執行率	繰越除く執行率							
1,838,432,000	1,838,431,130	0	870	100.0%	—							
1 事業目的	<p>国民健康保険制度は、我が国の国民皆保険体制の基盤となる制度として重要な役割を果たしてきており、これまで、市民の医療、健康の保持増進に大きく貢献している。</p> <p>市民誰もが安心して医療を受けられるように、国民健康保険の健全な運営を推進する。</p>											
2 事業内容	<p>■国民健康保険事業費納付金</p> <p>平成30年度から国民健康保険を都道府県単位化し、県が新たに財政運営の責任主体となり、市は、引き続き資格管理、保険給付、保険税の賦課・徴収、保健事業などを行うことになった。市は、県の示す標準保険税率等を参考に保険税率等を定め、保険税を被保険者に賦課・徴収するとともに県に国民健康保険事業費納付金を支払った。</p> <p>【国民健康保険事業費納付金の決算状況】</p> <table> <tr> <td>一般被保険者医療給付費分納付金</td> <td>1,216,177,917円</td> </tr> <tr> <td>一般被保険者後期高齢者支援金等分納付金</td> <td>448,370,319円</td> </tr> <tr> <td>介護納付金分納付金</td> <td>173,882,894円</td> </tr> </table>						一般被保険者医療給付費分納付金	1,216,177,917円	一般被保険者後期高齢者支援金等分納付金	448,370,319円	介護納付金分納付金	173,882,894円
一般被保険者医療給付費分納付金	1,216,177,917円											
一般被保険者後期高齢者支援金等分納付金	448,370,319円											
介護納付金分納付金	173,882,894円											
3 成果	<ul style="list-style-type: none"> <li>被保険者の保健及び福祉の向上に寄与した。</li> </ul>											

(単位：円)

保険年金課		国民健康保険特別会計					
		款		項		目	決算書頁
		05	保健事業費	01	特定健康診査等事業費	01	特定健康診査等事業費
政策3	いきいきと暮らせるまち		事業名		特定健康診査等事業		
予算現額	支出済額	翌年度繰越額	不用額	執行率	繰越除く執行率		
64,171,000	54,906,335	0	9,264,665	85.6%	—		
1 事業目的	40歳から74歳までの国民健康保険被保険者のメタボリックシンドローム（内臓脂肪症候群）などの生活習慣病の重症化や合併症の発症を未然に抑えることで、被保険者の健康の維持を図るとともに、医療費の抑制を図る。						
2 事業内容	<p>国民健康保険被保険者（40歳から74歳まで）の特定健康診査を実施した。受診率向上を図るため、AIを活用し、過去の受診データ等を分析した上で効果的に行う受診勧奨事業を業者委託により実施した。</p> <p>(1) 対象 国民健康保険被保険者（40歳から74歳まで）</p> <p>(2) 期間 令和4年6月1日から令和4年10月31日まで</p> <p>(3) 実施 鶴ヶ島市、坂戸市内の契約医療機関</p> <p>(4) 内容</p> <p>ア 問診</p> <p>イ 身体計測（身長、体重、BMI）</p> <p>ウ 血圧測定</p> <p>エ 血液検査（血糖、脂質、肝機能、貧血、アルブミン、尿酸）</p> <p>オ 尿検査（尿糖、尿蛋白、尿潜血）</p> <p>カ 医師の診察</p> <p>キ 該当者のみ（心電図検査、眼底検査：別途各500円）</p> <p>ク 希望者のみ（心電図検査：別途500円）</p> <p>(5) 実績</p> <p>ア 年間平均被保険者数 11,717人</p> <p>イ 受診者数 4,607人</p> <p>ウ 受診率 39.3%</p>						
3 成果	・効果的な受診勧奨を行い、定期健診の大切さを伝え、市民の疾病の早期発見、早期治療に繋がった。						



(単位：円)

保険年金課		国民健康保険特別会計					
		款		項		目	決算書頁
		05	保健事業費	01	特定健康診査等事業費	01	特定健康診査等事業費
政策3	いきいきと暮らせるまち		事業名	特定保健指導事業			
予算現額	支出済額	翌年度繰越額	不用額	執行率	繰越除く執行率		
2,929,000	2,289,711	0	639,289	78.2%	—		
1	事業目的	対象者自身が生活習慣を改善するための行動を実践できるよう支援し、生活習慣病の発症、重症化の予防を図る。					
2	事業内容	<p>(1) 特定保健指導の実施</p> <p>ア 対象は、特定健康診査の結果、腹囲が85cm以上(男性)、90cm以上(女性)の方、または、BMIが25以上の方のうち、血糖、脂質、血圧のいずれかが基準値を超えている方。</p> <p>イ 実施は、市役所、鶴ヶ島市及び坂戸市内の契約医療機関、スギ薬局ワカバウオーク店、ウエルシア鶴ヶ島新町店・坂戸若葉駅東口店</p> <p>(2) 特定保健指導の概要</p> <p>ア 動機付け支援(40歳から74歳まで)</p> <p>(ア) 対象は、生活習慣病のリスクが出現し始めている方。</p> <p>(イ) 内容は、医師・保健師・管理栄養士との面接で、生活習慣改善の計画を立て、3か月から6か月後に健康状態や生活習慣の確認を行った。</p> <p>イ 積極的支援(40歳から64歳まで)</p> <p>(ア) 対象は、生活習慣病のリスクが重なっている方。</p> <p>(イ) 内容は、医師・保健師・管理栄養士との面接で、生活習慣改善の計画を立て、3か月以上継続したサポートを行い、3か月から6か月後に健康状態や生活習慣の確認を行った。</p> <p>(3) 実績</p> <p>ア 動機付け支援 対象者：470人、利用者：75人(16.0%)</p> <p>イ 積極的支援 対象者：91人、利用者：8人(8.8%)</p>					
3	成果	・生活習慣改善に向けた支援により、市民の健康の維持、増進に寄与できた。					

(単位：円)

保険年金課		国民健康保険特別会計																				
		款		項		目	決算書頁															
		05	保健事業費	02	保健事業費	01	疾病予防費	172～173														
政策3	いきいきと暮らせるまち		事業名		疾病予防推進事業																	
予算現額	支出済額	翌年度繰越額	不用額	執行率	繰越除く執行率																	
6,673,000	5,333,541	0	1,339,459	79.9%	—																	
1 事業目的	国民健康保険被保険者に疾病予防の知識を普及させるとともに、疾病の早期発見・早期治療を行うことにより、疾病の重症化を防ぎ、医療費の適正化を図る。																					
2 事業内容	<p>■疾病予防推進事業</p> <p>人間ドック・脳ドックを受検した方に助成を行った。</p> <p>【人間ドック等受検に係る助成状況】</p> <table border="1"> <thead> <tr> <th></th> <th>指定医療機関</th> <th>指定外医療機関</th> <th>合 計</th> </tr> </thead> <tbody> <tr> <td>人間ドック</td> <td>110件</td> <td>152件</td> <td>262件</td> </tr> <tr> <td>脳ドック</td> <td>-</td> <td>12件</td> <td>12件</td> </tr> <tr> <td>合 計</td> <td>110件</td> <td>164件</td> <td>274件</td> </tr> </tbody> </table> <ul style="list-style-type: none"> <li>・補助対象者・・・受検日に国民健康保険の資格がある満30歳以上の方</li> <li>・補助金額・・・消費税を除いた人間ドック又は脳ドックの受検料の2分の1（限度額20,000円）</li> <li>・補助回数・・・人間ドック又は脳ドックのいずれかを年度内に1回</li> </ul>							指定医療機関	指定外医療機関	合 計	人間ドック	110件	152件	262件	脳ドック	-	12件	12件	合 計	110件	164件	274件
	指定医療機関	指定外医療機関	合 計																			
人間ドック	110件	152件	262件																			
脳ドック	-	12件	12件																			
合 計	110件	164件	274件																			
3 成 果	・被保険者の保健及び福祉の向上に寄与した。																					

(単位：円)

保険年金課		国民健康保険特別会計																					
		款		項		目		決算書頁															
		05	保健事業費	02	保健事業費	02	保養所施設費	172～173															
政策3	いきいきと暮らせるまち		事業名		保養所利用助成事業																		
予算現額	支出済額	翌年度繰越額	不用額		執行率	繰越除く執行率																	
1,000,000	155,000	0	845,000		15.5%	—																	
1 事業目的	<p>保養所施設の利用により、心身の休息を促し、国民健康保険及び後期高齢者医療制度の被保険者の健康増進を図る。</p>																						
2 事業内容	<p>■保養所利用助成事業</p> <p>保養施設契約を締結した旅館等、または、埼玉県国民健康保険団体連合会が実施している保養施設共同事業の施設等を利用した方に、1年度1泊を限度として、中学生以上2,000円、小学生以下1,000円を補助した。</p> <table style="margin-left: auto; margin-right: auto;"> <tr> <td></td> <td>被保険者</td> <td>被保険者以外</td> <td>合計</td> </tr> <tr> <td></td> <td>中学生以上</td> <td>小学生以下</td> <td>(後期高齢者)</td> </tr> <tr> <td></td> <td>25件</td> <td>1件</td> <td>52件</td> </tr> <tr> <td></td> <td></td> <td></td> <td>78件</td> </tr> </table>								被保険者	被保険者以外	合計		中学生以上	小学生以下	(後期高齢者)		25件	1件	52件				78件
	被保険者	被保険者以外	合計																				
	中学生以上	小学生以下	(後期高齢者)																				
	25件	1件	52件																				
			78件																				
3 成果	<ul style="list-style-type: none"> <li>被保険者の保健及び福祉の向上に寄与した。</li> </ul>																						

(単位：円)

健康長寿課		国民健康保険特別会計					
		款		項		目	決算書頁
		05	保健事業費	02	保健事業費	01	疾病予防費
政策3	いきいきと暮らせるまち		事業名		健康長寿推進事業		
予算現額	支出済額	翌年度繰越額	不用額	執行率	繰越除く執行率		
1,617,000	1,613,400	0	3,600	99.8%	—		
1 事業目的	<p>市民が健康ポイントを励みに自らの健康に対する意識を高め、自主的・継続的に健康づくりを実践できるよう「埼玉県コバトン健康マイレージ事業」を活用し、市民の健康の保持増進を図る。</p>						
2 事業内容	<p>■埼玉県コバトン健康マイレージ事業</p> <p>専用の歩数計やスマートフォンアプリを使い、歩くことでポイントを貯め、抽選で賞品が当たる等、楽しみながら健康づくりを進める事業を実施した。</p> <p>参加者 2,896人（令和3年度：1,767人）</p>						
3 成果	<p>・前年度より参加者が1,129人増え、健康づくり運動の拡大に繋げることができた。</p>						

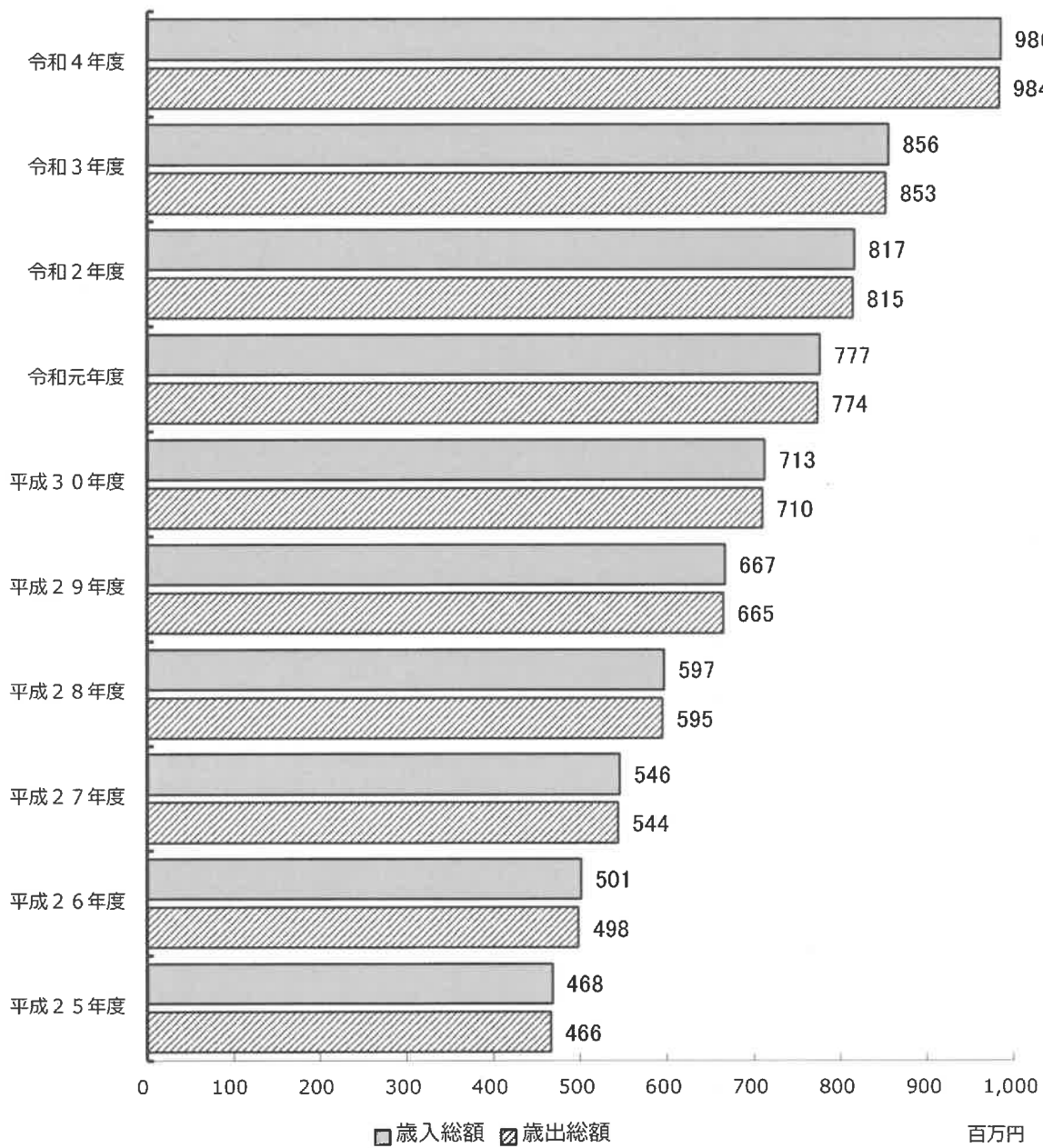
### 3 鶴ヶ島市後期高齢者医療特別会計報告書

## (1) 決算規模

(単位 円)

後期高齢者医療特別会計	令和4年度 決算額	令和3年度 決算額	増減額	増減率
予算現額 (A)	1,005,477,000	854,737,000	150,740,000	17.6 %
歳入総額 (B)	986,130,217	855,981,048	130,149,169	15.2 %
歳出総額 (C)	984,052,488	852,704,019	131,348,469	15.4 %
歳入歳出差引額 (B) - (C) (D)	2,077,729	3,277,029	△ 1,199,300	△ 36.6 %
翌年度に繰り越すべき財源 (E)	0	0	0	0.0 %
実質収支 (D) - (E) (F)	2,077,729	3,277,029	△ 1,199,300	△ 36.6 %
前年度実質収支 (G)	3,277,029	1,895,685	1,381,344	72.9 %
単年度収支 (F) - (G) (H)	△ 1,199,300	1,381,344	△ 2,580,644	
積立金 (I)	0	0	0	0.0 %
繰上償還金 (J)	0	0	0	0.0 %
積立金取崩し額 (K)	0	0	0	0.0 %
実質単年度収支 (H)+(I)+(J)-(K) (L)	△ 1,199,300	1,381,344	△ 2,580,644	

## 後期高齢者医療特別会計決算規模の推移



## (2) 決算規模の推移

年 度	歳入総額 (A)	歳出総額 (B)	歳入歳出 差引額 (A)-(B) (C)	翌年度に繰り越 すべき財源 (D)	実質収支 (C)-(D) (E)	前年度 実質収支 (F)
H25	467,790	465,747	2,043		2,043	1,874
H26	501,441	498,237	3,204		3,204	2,043
H27	546,198	544,214	1,984		1,984	3,204
H28	597,190	595,098	2,092		2,092	1,984
H29	667,382	664,875	2,507		2,507	2,092
H30	712,600	709,998	2,602		2,602	2,507
R元	776,755	774,463	2,292		2,292	2,602
R 2	816,708	814,812	1,896		1,896	2,292
R 3	855,981	852,704	3,277		3,277	1,896
R 4	986,130	984,052	2,078		2,078	3,277



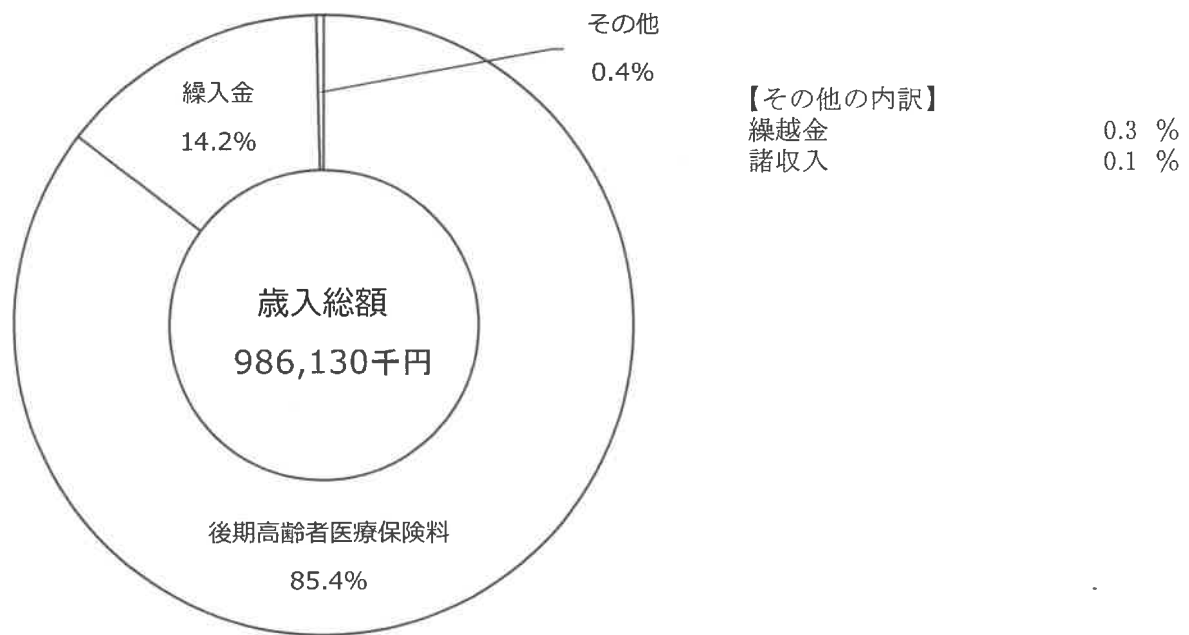
(単位 千円)

単年度収支 (E)-(F)	積立金 (G)	繰上償還金 (H)	積立金 取崩し額 (I)	積立金 取崩し額 (J)	実質単年度収支 (G)+(H)+(I)-(J) (K)
169					169
1,161					1,161
△ 1,220					△ 1,220
108					108
415					415
95					95
△ 310					△ 310
△ 396					△ 396
1,381					1,381
△ 1,199					△ 1,199

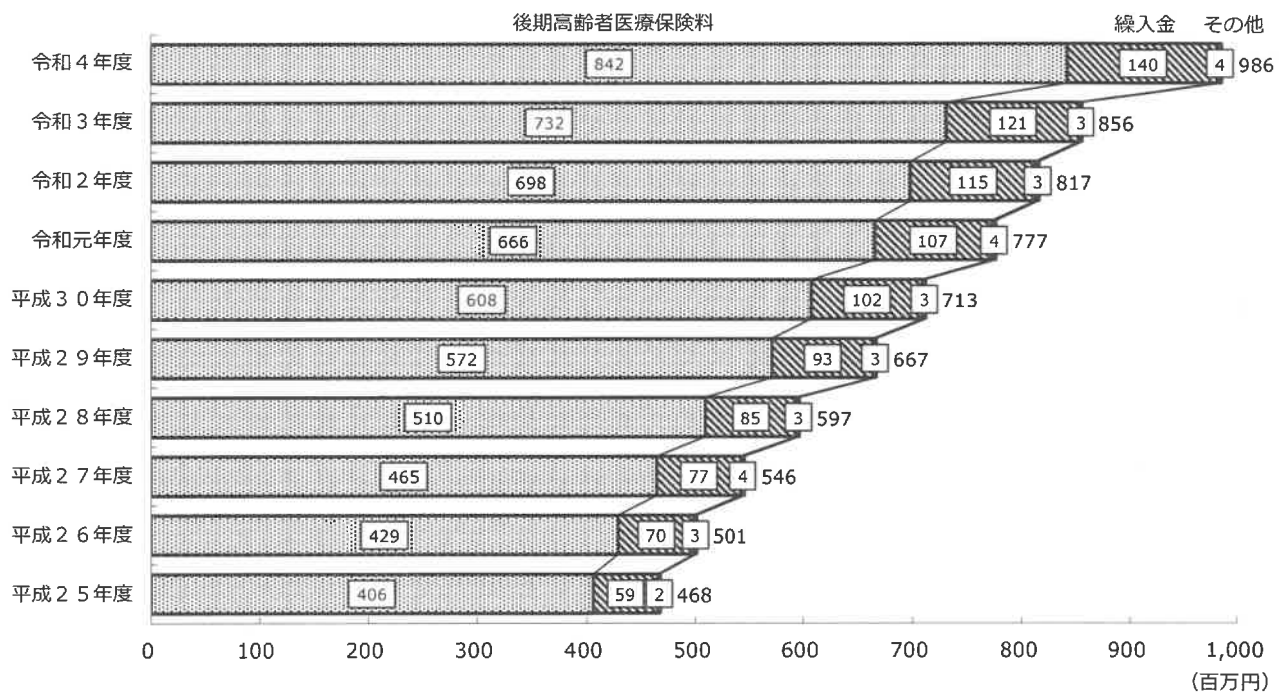
### (3) 歳入の概要

(単位 千円、%)

款別	令和4年度		令和3年度		比較増減	
	決算額	構成比	決算額	構成比	増減額	増減率
1 後期高齢者医療保険料	842,387	85.4	731,834	85.5	110,553	15.1
2 使用料及び手数料	0	0.0	0	0.0	0	0.0
3 繰入金	139,762	14.2	121,319	14.2	18,443	15.2
4 繰越金	3,277	0.3	1,896	0.2	1,381	72.8
5 諸収入	704	0.1	932	0.1	△ 228	△ 24.5
合計	986,130	100.0	855,981	100.0	130,149	15.2



### 決算額（歳入）の推移



(単位 百万円)

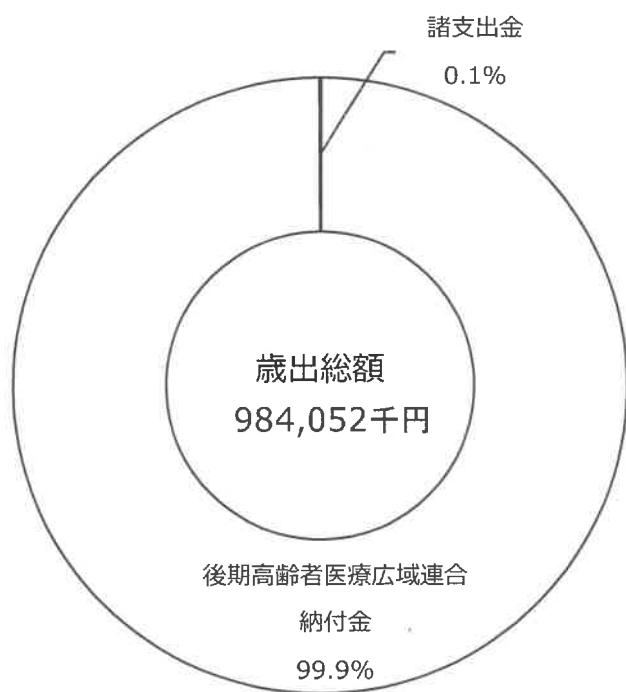
款別	平成25年度	平成26年度	平成27年度	平成28年度	平成29年度	平成30年度	令和元年度	令和2年度	令和3年度	令和4年度
後期高齢者医療保険料	406	429	465	510	572	608	666	698	732	842
繰入金	59	70	77	85	93	102	107	115	121	140
その他	2	3	4	3	3	3	4	3	3	4
合計	468	501	546	597	667	713	777	817	856	986

※表示単位未満を四捨五入しているため、各項目の積み上げと合計が一致しない場合があります。

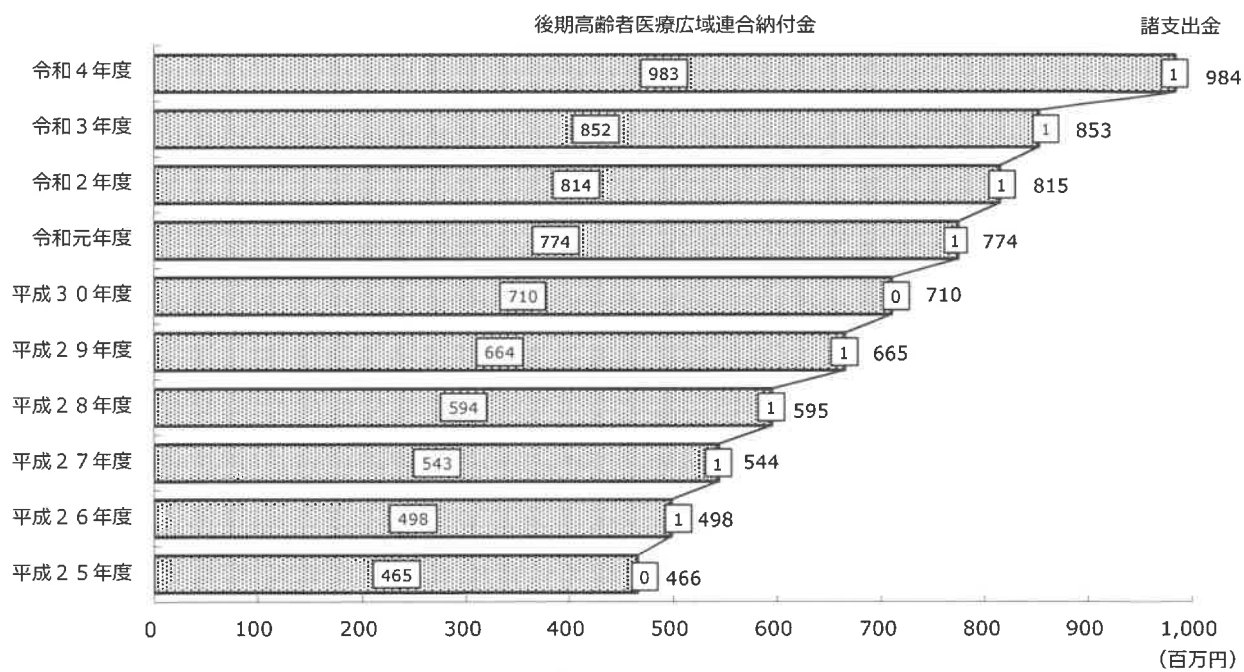
#### (4) 歳出の概要

(単位 千円、%)

款別	令和4年度		令和3年度		比較増減	
	決算額	構成比	決算額	構成比	増減額	増減率
1 後期高齢者医療広域連合 納付金	983,430	99.9	851,869	99.9	131,561	15.4
2 諸支出金	622	0.1	835	0.1	△ 213	△ 25.5
合計	984,052	100.0	852,704	100.0	131,348	15.4



### 決算額（歳出）の推移



(単位 百万円)

款別	平成25年度	平成26年度	平成27年度	平成28年度	平成29年度	平成30年度	令和元年度	令和2年度	令和3年度	令和4年度
後期高齢者医療 広域連合納付金	465	498	543	594	664	710	774	814	852	983
諸支出金	0	1	1	1	1	0	1	1	1	1
合計	466	498	544	595	665	710	774	815	853	984

※表示単位未満を四捨五入しているため、各項目の積み上げと合計が一致しない場合があります。

(5) 実績の概要

(単位：円)

保険年金課		後期高齢者医療特別会計						
		款		項		目		決算書頁
		01	後期高齢者医療広域連合納付金	01	後期高齢者医療広域連合納付金	01	後期高齢者医療広域連合納付金	190～191
政策3	いきいきと暮らせるまち	事業名		後期高齢者医療広域連合納付金				
予算現額	支出済額	翌年度繰越額	不用額	執行率	繰越除く執行率			
1,002,610,000	983,430,648	0	19,179,352	98.1%	—			
1 事業目的	埼玉県後期高齢者医療広域連合へ、被保険者の保険給付費を支払うための費用を納付する。							
2 事業内容	<p>後期高齢者医療広域連合納付金として983,430,648円支出した。その内訳は、次のとおりである。</p> <p>(1) 後期高齢者医療保険料：843,222,670円 ※ 決算書上の保険料とは基準期間が相違するため同額とはならない。</p> <p>(2) 一般会計繰入金：139,762,378円 ※ 後期高齢者医療保険基盤安定負担金</p> <p>(3) 繰越金（過年度保険料分）：363,100円 ※ 決算書上の保険料とは基準期間が相違するため同額とはならない。</p> <p>(4) 保険料延滞金：82,500円</p>							
3 成果	・後期高齢者医療制度を支える財源として、役割を果たした。							

## 4 鶴ヶ島市介護保険特別会計報告書

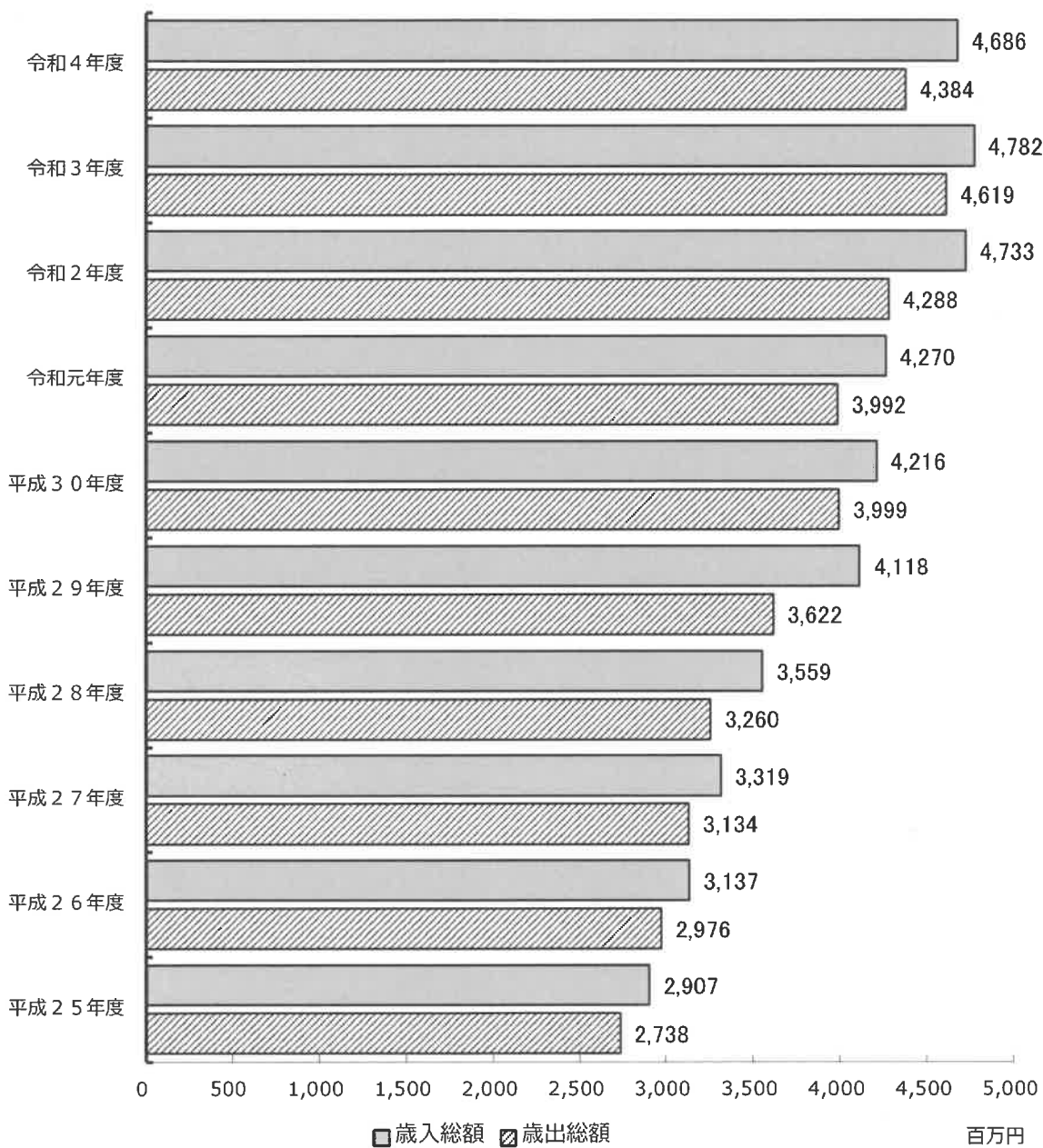
## (1) 決算規模

(単位 円)

介護保険特別会計	令和4年度 決算額	令和3年度 決算額	増減額	増減率
予算現額 (A)	4,759,728,000	4,861,472,000	△ 101,744,000	△ 2.1 %
歳入総額 (B)	4,686,345,421	4,781,940,395	△ 95,594,974	△ 2.0 %
歳出総額 (C)	4,384,446,330	4,619,128,063	△ 234,681,733	△ 5.1 %
歳入歳出差引額 (B) - (C) (D)	301,899,091	162,812,332	139,086,759	85.4 %
翌年度に繰り越すべき財源 (E)	0	0	0	0.0 %
実質収支 (D) - (E) (F)	301,899,091	162,812,332	139,086,759	85.4 %
前年度実質収支 (G)	162,812,332	445,377,842	△ 282,565,510	△ 63.4 %
単年度収支 (F) - (G) (H)	139,086,759	△ 282,565,510	421,652,269	
積立金 (I)	86,887,478	302,395,601	△ 215,508,123	△ 71.3 %
繰上償還金 (J)	0	0	0	0.0 %
積立金取崩し額 (K)	161,444,000	110,820,000	50,624,000	45.7 %
実質単年度収支 (H)+(I)+(J)-(K) (L)	64,530,237	△ 90,989,909	155,520,146	



## 介護保険特別会計決算規模の推移



## (2) 決算規模の推移

年 度	歳入総額 (A)	歳出総額 (B)	歳入歳出 差引額 (A)-(B) (C)	翌年度に繰り越 すべき財源 (D)	実質収支 (C)-(D) (E)	前年度 実質収支 (F)
H25	2,907,358	2,737,793	169,565		169,565	169,099
H26	3,137,117	2,975,564	161,553		161,553	169,565
H27	3,318,503	3,133,733	184,770		184,770	161,553
H28	3,559,350	3,260,152	299,198		299,198	184,770
H29	4,118,374	3,621,765	496,609		496,609	299,198
H30	4,215,721	3,999,032	216,689		216,689	496,609
R元	4,270,204	3,992,337	277,867		277,867	216,689
R 2	4,732,993	4,287,616	445,377		445,377	277,867
R 3	4,781,940	4,619,128	162,812		162,812	445,377
R 4	4,686,345	4,384,446	301,899		301,899	162,812

※「積立金」及び「積立金取崩し額」については、一般会計に準じて介護給付費準備基金のみを記載しています。

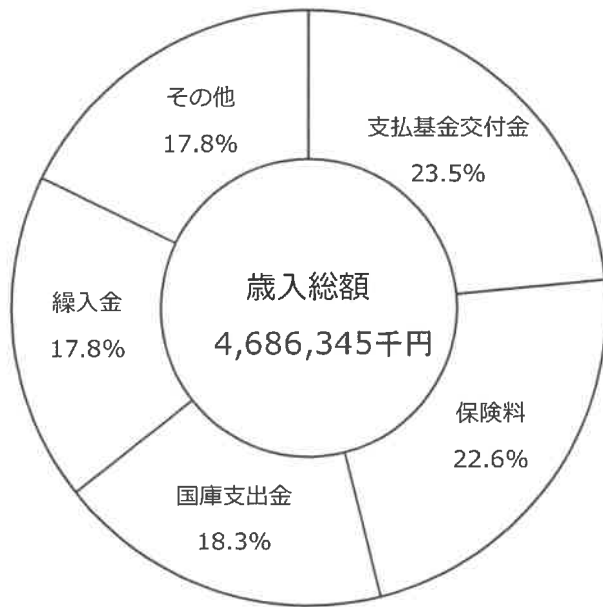
(単位 千円)

単年度収支 (E)-(F) (G)	積立金 (H)	繰上償還金 (I)	積立金 取崩し額 (J)	実質単年度収支 (G)+(H)+(I)-(J) (K)
466	93,582		44,699	49,349
△ 8,012	89,894		58,656	23,226
23,217	95,453		8	118,662
114,428	99,681		64,870	149,239
197,411	179,413		191,130	185,694
△ 279,920	295,501		40,938	△ 25,357
61,178	133,115		149,404	44,889
167,510	215,950		309,678	73,782
△ 282,565	302,396		110,820	△ 90,989
139,087	86,887		161,444	64,530

### (3) 歳入の概要

(単位 千円、%)

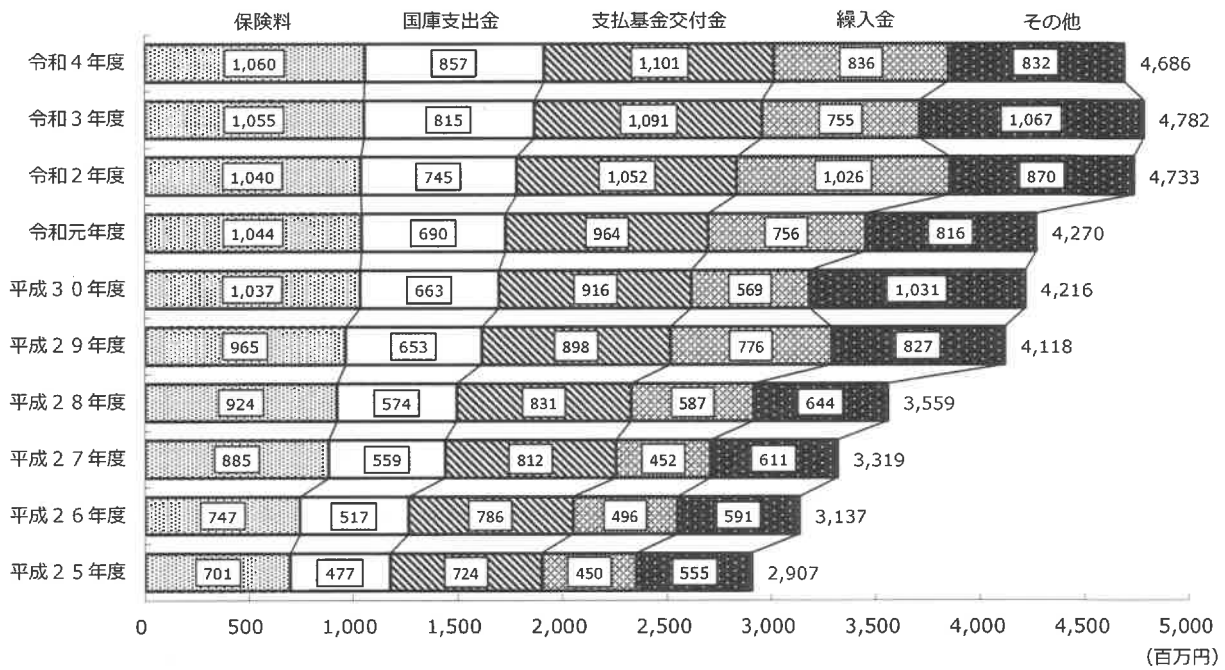
款 別	令和4年度		令和3年度		比較増減	
	決算額	構成比	決算額	構成比	増減額	増減率
1 保 険 料	1,059,810	22.6	1,055,304	22.1	4,506	0.4
2 使 用 料 及 び 手 数 料	0	0.0	0	0.0	0	0.0
3 国 庫 支 出 金	857,447	18.3	814,543	17.0	42,904	5.3
4 支 払 基 金 交 付 金	1,101,124	23.5	1,090,581	22.8	10,543	1.0
5 県 支 出 金	665,696	14.2	618,762	13.0	46,934	7.6
6 繰 入 金	835,512	17.8	754,904	15.8	80,608	10.7
7 財 産 収 入	1,625	0.0	1,699	0.0	△ 74	△ 4.4
8 繰 越 金	162,812	3.5	445,378	9.3	△ 282,566	△ 63.4
9 諸 収 入	2,319	0.1	769	0.0	1,550	201.6
合 計	4,686,345	100.0	4,781,940	100.0	△ 95,595	△ 2.0



【その他の内訳】

県支出金	14.2 %
繰越金	3.5 %
諸収入	0.1 %
財産収入	0.0 %

決算額（歳入）の推移



(単位 百万円)

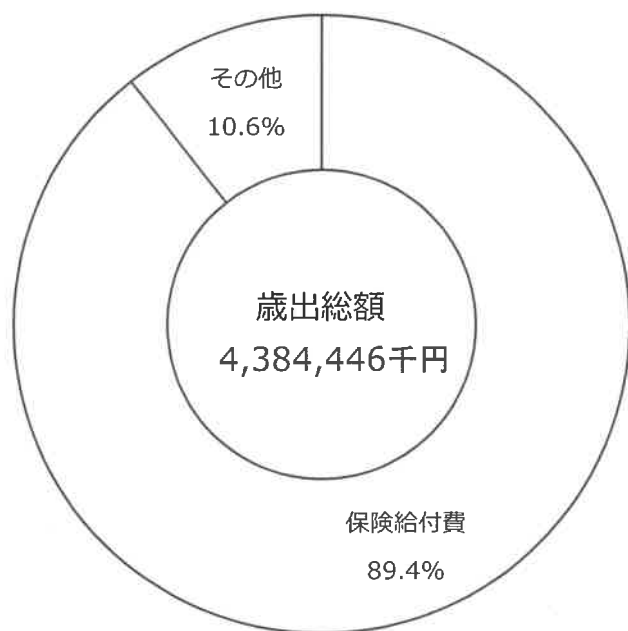
款別	平成25年度	平成26年度	平成27年度	平成28年度	平成29年度	平成30年度	令和元年度	令和2年度	令和3年度	令和4年度
保険料	701	747	885	924	965	1,037	1,044	1,040	1,055	1,060
国庫支出金	477	517	559	574	653	663	690	745	815	857
支払基金交付金	724	786	812	831	898	916	964	1,052	1,091	1,101
繰入金	450	496	452	587	776	569	756	1,026	755	836
その他	555	591	611	644	827	1,031	816	870	1,067	832
合計	2,907	3,137	3,319	3,559	4,118	4,216	4,270	4,733	4,782	4,686

※表示単位未満を四捨五入しているため、各項目の積み上げと合計が一致しない場合があります。

## (4) 歳出の概要

(単位 千円、%)

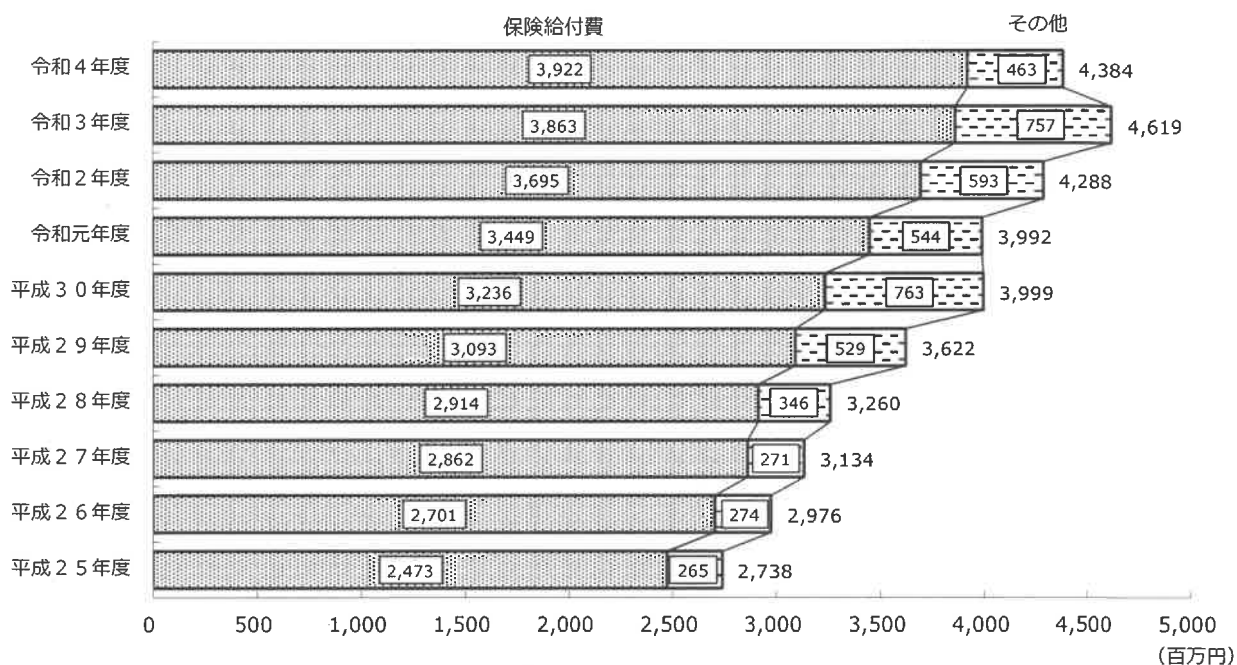
款 別	令和4年度		令和3年度		比較増減	
	決算額	構成比	決算額	構成比	増減額	増減率
1 総務費	46,086	1.1	41,762	0.9	4,324	10.4
2 保険給付費	3,921,617	89.4	3,862,589	83.6	59,028	1.5
3 地域支援事業費	254,971	5.8	252,543	5.5	2,428	1.0
4 基金積立金	86,887	2.0	302,395	6.5	△ 215,508	△ 71.3
5 諸支出金	74,885	1.7	159,839	3.5	△ 84,954	△ 53.1
合 計	4,384,446	100.0	4,619,128	100.0	△ 234,682	△ 5.1



【その他の内訳】

地域支援事業費	5.8 %
基金積立金	2.0 %
諸支出金	1.7 %
総務費	1.1 %

### 決算額（歳出）の推移



(単位 百万円)

款別	平成25年度	平成26年度	平成27年度	平成28年度	平成29年度	平成30年度	令和元年度	令和2年度	令和3年度	令和4年度
保険給付費	2,473	2,701	2,862	2,914	3,093	3,236	3,449	3,695	3,863	3,922
その他	265	274	271	346	529	763	544	593	757	463
合計	2,738	2,976	3,134	3,260	3,622	3,999	3,992	4,288	4,619	4,384

※表示単位未満を四捨五入しているため、各項目の積み上げと合計が一致しない場合があります。

(5) 実績の概要

(単位：円)

介護保険課		介護保険特別会計					
		款		項		目	決算書頁
		01	総務費				206～209
政策3	いきいきと暮らせるまち		事業名				
予算現額	支出済額	翌年度繰越額	不用額	執行率	繰越除く執行率		
54,081,000	46,085,571	0	7,995,429	85.2%	—		
1 事業目的	介護保険制度を運営するために必要な事務処理等を行う。						
2 事業内容	<p>■介護保険事務費（6,261,668円） 被保険者証や利用者負担割合証などの作成料及び郵送料、参考図書を購入など、介護保険に関する事業を実施するための事務的経費を支出した。</p> <p>■介護保険システム改修事業費（495,000円） データ標準レイアウト改版（令和4年6月版）に伴うシステム改修を行った。</p> <p>■高齢者福祉計画・介護保険事業計画策定事業（3,520,000円） 高齢者福祉計画・第9期介護保険事業計画策定に向けて、介護予防・日常生活圏域ニーズ調査及び在宅介護実態調査を実施し、調査結果の分析及び報告書の作成等を行った。</p> <p>■保険料賦課徴収事務費（4,862,072円） 納付書や督促状などの作成料及び郵送料、コンビニ収納手数料など介護保険料の賦課徴収に係る経費を支出した。</p> <p>■介護認定審査会開催事業（7,845,699円） コンピューターによる一次判定を基に、医師や介護職員など専門職による介護認定審査会において、要支援・要介護度を決定した。 ・開催回数 86回</p> <p>■要介護認定等調査実施事業（22,746,732円） 要支援・要介護度を決定するための資料として認定調査を実施するとともに、医師に主治医意見書の作成を依頼した。 ・認定調査件数 2,101件 ・主治医意見書作成件数 2,205件</p> <p>■介護保険運営審議会事業（354,400円） 介護保険制度の運営に関する事項を審議する介護保険運営審議会を開催した。 ・開催回数 4回</p>						
3 成果	・介護保険制度を円滑に運営することができた。						



(単位：円)

介護保険課		介護保険特別会計					
		款		項		目	決算書頁
		02	保険給付費				208～211
政策3	いきいきと暮らせるまち		事業名				
予算現額	支出済額	翌年度繰越額	不用額	執行率	繰越除く執行率		
4,255,874,000	3,918,723,627	0	337,150,373	92.1%	—		
1 事業目的	<p>要介護（要支援）認定を受けた被保険者が、住み慣れた地域で安心した日常生活を営むことができるよう、適切な介護保険サービスを提供する。</p>						
2 事業内容	<p>要介護（要支援）認定者が利用した介護サービスの費用から、利用者負担額を控除した金額を保険者（当市は、審査支払事務を埼玉県国民健康保険団体連合会に委託）が、介護保険事業者に対して支払った。</p> <p>■居宅介護サービス給付費（1,506,114,254円） 要介護者が在宅で生活する上で必要な訪問介護（ホームヘルプサービス）や通所介護（デイサービス）、訪問入浴介護などのサービスに係る給付費</p> <p>■施設介護サービス給付費（1,298,369,020円） 介護老人福祉施設（特別養護老人ホーム）や介護老人保健施設など施設入所サービスに係る給付費</p> <p>■居宅介護福祉用具購入費（4,766,089円） 要介護者が在宅で生活する上で必要な入浴補助用具などの福祉用具購入に係る給付費</p> <p>■居宅介護住宅改修費（10,945,519円） 要介護者がより安全な在宅生活を送れるように行う、手すりの設置や段差の解消などの住宅改修に係る給付費</p> <p>■居宅介護サービス計画費（196,870,059円） 要介護者のケアプランを作成するための経費</p> <p>■地域密着型介護サービス給付費（598,800,590円） 要介護者が利用する小規模多機能型居宅介護や認知症対応型共同生活介護などの地域密着型サービスに係る給付費</p> <p>■介護予防サービス給付費（90,333,304円） 要支援者が在宅で生活する上で必要な訪問看護や通所リハビリテーションなどのサービスに係る給付費</p> <p style="text-align: right;">※次ページに続く</p>						
3 成果	<p>・要介護（要支援）認定者には、対象者の生活環境にあった、施設サービスや在宅サービスを提供することができた。</p> <p>・介護保険サービスを提供することにより、介護者の介護負担を軽減することができた。</p>						

(単位：円)

介護保険課		介護保険特別会計					
		款		項		目	決算書頁
		02	保険給付費				
政策3	いきいきと暮らせるまち		事業名				
予算現額	支出済額	翌年度繰越額	不用額	執行率	繰越除く執行率		
1	事業目的						
2	事業内容	<p>※前ページの続き</p> <ul style="list-style-type: none"> <li>■介護予防福祉用具購入費（1,531,843円） 要支援者が在宅で生活する上で必要な入浴補助用具などの福祉用具購入に係る給付費</li> <li>■介護予防住宅改修費（6,575,588円） 要支援者がより安全な在宅生活が送れるように行う、手すりの設置や段差の解消などの住宅改修に係る給付費</li> <li>■介護予防サービス計画費（18,253,150円） 要支援者のケアプランを作成するための経費</li> <li>■地域密着型介護予防サービス給付費（3,493,858円） 要支援者が利用する小規模多機能型居宅介護や認知症対応型共同生活介護などの地域密着型サービスに係る給付費</li> <li>■高額介護サービス費（86,939,751円）</li> <li>■高額介護予防サービス費（72,937円） 月単位で利用した介護サービスの自己負担額が限度額を超えた場合に、超えた分を後から支給する給付費</li> <li>■高額医療合算介護サービス費（13,335,274円）</li> <li>■高額医療合算介護予防サービス費（92,652円） 1年単位で介護と医療の自己負担額を合算し、その合計額が限度額を超えた場合に、介護と医療の比率に応じて超えた分を後から支給する給付費</li> <li>■特定入所者介護サービス費（79,442,330円）</li> <li>■特定入所者介護予防サービス費（34,009円） 介護老人福祉施設などへ入所している低所得者の居住費と、食費の自己負担限度額を超えた分に対する給付費</li> <li>■審査支払手数料（2,753,400円） 埼玉県国民健康保険団体連合会に委託した介護保険サービス給付費の審査及び支払事務に対する手数料</li> </ul>					
3	成果						

(単位：円)

健康長寿課		介護保険特別会計													
		款		項		目		決算書頁							
		02	保険給付費	03	特別給付費	01	特別給付費	210～211							
政策3	いきいきと暮らせるまち	事業名		紙おむつ給付事業											
予算現額	支出済額	翌年度繰越額	不用額	執行率	繰越除く執行率										
8,836,000	2,893,036	0	5,942,964	32.7%	—										
1 事業目的	<p>在宅の寝たきり高齢者や認知症に伴う常時失禁状態の方等に対して紙おむつの購入費を助成することで、本人及び家族の精神的・経済的負担を軽減し、福祉の増進を図る。</p>														
2 事業内容	<p>■紙おむつ給付事業（2,893,036円）</p> <ul style="list-style-type: none"> <li>紙おむつ購入費の助成 常時紙おむつを使用する必要がある寝たきり状態の方や認知症に伴う常時失禁状態の在宅高齢者等に対し、紙おむつの購入費を助成した。 (市が指定する商品の中から選び、毎月自宅に配達)</li> </ul> <table border="1" style="margin-left: 40px;"> <thead> <tr> <th>新規登録者数</th> <th>登録解除者数</th> <th>年度末登録者数</th> <th>延べ利用者数</th> </tr> </thead> <tbody> <tr> <td>38人</td> <td>37人</td> <td>76人</td> <td>717人</td> </tr> </tbody> </table>							新規登録者数	登録解除者数	年度末登録者数	延べ利用者数	38人	37人	76人	717人
新規登録者数	登録解除者数	年度末登録者数	延べ利用者数												
38人	37人	76人	717人												
3 成果	<p>・身体状況等に応じて紙おむつ給付事業を実施したことにより、在宅高齢者等の生活を支援することができた。</p>														

(単位：円)

健康長寿課		介護保険特別会計					
		款		項		目	決算書頁
		03	地域支援事業費	01	介護予防・日常生活支援総合事業費		212～213
政策3	いきいきと暮らせるまち		事業名				
予算現額	支出済額	翌年度繰越額	不用額	執行率	繰越除く執行率		
154,054,000	138,752,239	0	15,301,761	90.1%	—		
1 事業目的	<p>高齢者が要介護状態にならないよう様々なサービスを提供するとともに、市民主体で介護予防を行うことができるよう取組を進める。</p>						
2 事業内容	<p>■介護予防・生活支援サービス事業費（120,679,882円） 要支援者や介護予防・日常生活支援総合事業対象者に対し、訪問型サービス及び通所型サービスを実施した。</p> <p>■審査支払手数料（266,960円） 埼玉県国民健康保険団体連合会に委託した介護予防・生活支援サービス事業費の審査及び支払事務に対する手数料。</p> <p>■健康長寿推進事業（17,805,397円） ・市主催介護予防教室 運動機能の向上を目的として、元気な高齢者向けの「はっらつ元気体操クラブ」、「ストレッチ教室」と、体の衰えを感じてきた高齢者向けの「こつこつ貯筋体操教室」を実施した。また、認知機能の低下を予防する目的として「ますます元気教室」、「認知症予防脳トレ教室」を実施した。 ・介護予防ボランティアの養成及びフォローアップ 介護予防ボランティアの養成及びフォローアップ講座（活動支援）を実施した。</p>						
3 成果	<p>・利用者の状態にあった様々なサービスを提供することにより、介護予防に資することができた。</p> <p>・コロナ禍においても、感染症対策を講じて介護予防教室を実施することで、高齢者の健康維持に資することができた。</p>						

(単位：円)

健康長寿課		介護保険特別会計					
		款		項		目	決算書頁
		03	地域支援事業費	02	包括的支援事業・任意事業費		212～217
政策3	いきいきと暮らせるまち		事業名				
予算現額	支出済額	翌年度繰越額	不用額	執行率	繰越除く執行率		
119,914,000	116,219,088	0	3,694,912	96.9%	—		
1 事業目的	被保険者が要介護状態等になることを予防し、社会に参加しつつ、地域において自立した生活を営むことができるよう支援する。						
2 事業内容	<p>■地域包括支援センター運営事業（90,942,642円） 市内4か所の地域包括支援センターにおいて、総合相談支援・介護予防ケアマネジメント・権利擁護・包括的継続的ケアマネジメントに関する業務を行った。</p> <p>■在宅医療・介護連携推進事業（4,487,313円） 坂戸鶴ヶ島医師会をはじめ関係機関と連携し、多職種協働による在宅医療と介護サービスを一体的に提供する体制づくりに取り組んだ。 ・地域包括ケアシステム推進協議会（坂戸市、医師会と共同で開催） ・地域医療・介護資源の把握（医師会に委託） ・在宅医療・介護関係者の研修（医師会に委託） ・地域住民への普及啓発（医師会に委託）</p> <p>■生活支援体制整備事業（7,688,000円） 生活支援や介護予防の活動を行う多様な主体と連携し、高齢者の生活を支える体制づくりに取り組んだ。 ・第1層生活支援コーディネーター1名配置 ・第2層生活支援コーディネーター4名配置（地域包括支援センター） ・生活支援コーディネーター支援業務（社会福祉協議会）</p> <p>■認知症総合支援事業（607,323円） 認知症の早期における症状の悪化防止及び認知症の方やその家族に対する支援体制づくりに取り組んだ。 ・認知症初期集中支援チーム チーム員会議の実施 ・認知症カフェの運営支援 4か所 ・認知症地域支援推進員の配置 地域包括支援センター</p> <p style="text-align: right;">※次ページに続く</p>						
3 成果	<p>・地域包括ケアシステムの中核機関となる地域包括支援センターについて、円滑に業務運営ができた。</p> <p>・身体状況や生活状況等に応じたサービスの提供等により、在宅生活及び在宅介護の継続等を支援することができた。</p>						

(単位：円)

健康長寿課		介護保険特別会計																		
		款		項		目	決算書頁													
		03	地域支援事業費	02	包括的支援事業・任意事業費															
政策3	いきいきと暮らせるまち		事業名																	
予算現額	支出済額	翌年度繰越額	不用額	執行率	繰越除く執行率															
1	事業目的																			
2	<p>※前ページの続き</p> <p>■地域ケア会議推進事業（632,110円）            支援困難ケースの課題解決又は利用者の自立支援に向けたケアマネジメントの推進を図るための会議を開催した。            ・支援困難ケース検討会議 検討事例があった際に随時開催 7回            ・自立支援型地域ケア会議 月1回定期開催 12回</p> <p>■任意事業費（9,952,758円）            ・配食サービスの実施            身体的又は精神的な事情により、自ら買い物や食事の支度を行うことが困難な高齢者に対し、配食サービスを実施した。            なお、生活保護世帯及び市民税非課税世帯の高齢者に対し、1食当たり200円を助成した。</p> <table border="1"> <thead> <tr> <th>新規登録者数</th> <th>登録解除者数</th> <th>年度末登録者数</th> <th>延べ配食数</th> </tr> </thead> <tbody> <tr> <td>10人</td> <td>9人</td> <td>23人</td> <td>2,525食</td> </tr> </tbody> </table> <p>・徘徊高齢者見守りシールの配付            認知症等により徘徊行動のある高齢者に対し、QRコードが付いた徘徊高齢者見守りシールを配付した。</p> <table border="1"> <thead> <tr> <th>新規登録者数</th> <th>登録解除者数</th> <th>年度末登録者数</th> </tr> </thead> <tbody> <tr> <td>5人</td> <td>1人</td> <td>18人</td> </tr> </tbody> </table> <p>・家族介護慰労金の支給            介護保険制度による要介護認定で「要介護4」「要介護5」と認定された方を介護保険サービスを利用せずに、在宅において1年間介護した家族に対し、慰労金を支給した。            対象者数 4人            支給総額 400,000円</p> <p style="text-align: right;">※次ページに続く</p>						新規登録者数	登録解除者数	年度末登録者数	延べ配食数	10人	9人	23人	2,525食	新規登録者数	登録解除者数	年度末登録者数	5人	1人	18人
新規登録者数	登録解除者数	年度末登録者数	延べ配食数																	
10人	9人	23人	2,525食																	
新規登録者数	登録解除者数	年度末登録者数																		
5人	1人	18人																		
3	成果																			

(単位：円)

健康長寿課		介護保険特別会計					
		款		項		目	決算書頁
		03	地域支援事業費	02	包括的支援事業・任意事業費		
政策3	いきいきと暮らせるまち		事業名				
予算現額	支出済額	翌年度繰越額	不用額	執行率	繰越除く執行率		
1	事業目的						
2	事業内容						
3	成果						

※前ページの続き

- ・成年後見制度の利用支援  
認知症等により判断能力が十分でない高齢者の権利を守るため、成年後見制度市長申立てを行うとともに、成年後見人に対する報酬を助成した。

内 容	利用者数	事業費
成年後見制度市長申立て	3人	37,100円
成年後見人報酬助成	6人	1,284,418円

※次ページに続く

(単位：円)

介護保険課		介護保険特別会計					
		款		項		目	決算書頁
		03	地域支援事業費	02	包括的支援事業・任意事業費		
政策3	いきいきと暮らせるまち		事業名				
予算現額	支出済額	翌年度繰越額	不用額	執行率	繰越除く執行率		
1 事業目的							
2 事業内容	<p>※前ページの続き</p> <p>■介護給付等適正化事業（1,908,942円）</p> <ul style="list-style-type: none"><li>・介護サービス利用者に対し給付費通知を送付し、どのようなサービスをどのくらい利用したかを確認できるようにした。 年2回：計 4,651通</li><li>・独自に給付適正化システムを導入し、システムから条件設定により抽出したケースのケアプラン点検及び利用状況確認を行った。 ケアプラン点検： 4事業所、 8プラン 利用状況確認： 59件</li><li>・居宅介護支援事業所及び認知症対応型共同生活介護事業所に対し、給付適正化研修会（集団指導）を行った。 参加事業所： 18事業所（居宅介護支援事業所） 4事業所（認知症対応型共同生活介護事業所）</li></ul>						
3 成果							



## (6) 予算流・充用の状況

(千円)

款 項 目	節	予算額	増減額	予算現額	説 明
3 款 地域支援事業費					
2 項 包括的支援事業 ・任意事業費	10 需用費	117	△ 14	103	(地域包括支援センター運営事業) 12節へ流用△ 14
1 目 地域包括支援 センター運営 事業費	12 委託料	90,751	14	90,765	(地域包括支援センター運営事業) 10節から流用14

このページは白紙のページです。

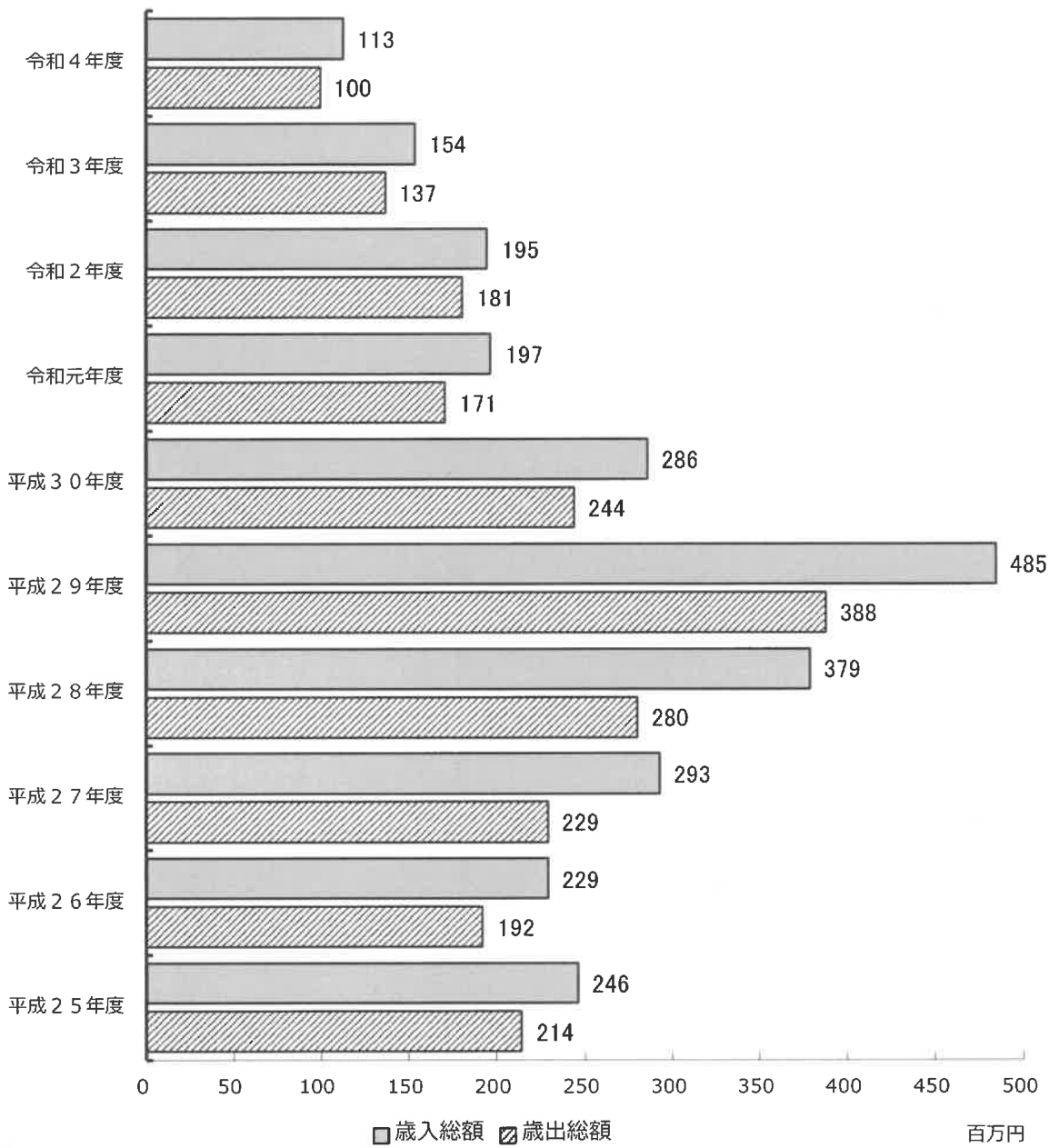
5 鶴ヶ島市坂戸都市計画事業一本松  
土地区画整理事業特別会計報告書

## (1) 決算規模

(単位 円)

一本松土地区画整理事業特別会計	令和4年度 決算額	令和3年度 決算額	増減額	増減率
予算現額 (A)	113,285,000	153,902,000	△ 40,617,000	△ 26.4 %
歳入総額 (B)	113,286,158	153,902,319	△ 40,616,161	△ 26.4 %
歳出総額 (C)	100,055,188	136,764,255	△ 36,709,067	△ 26.8 %
歳入歳出差引額 (B) - (C) (D)	13,230,970	17,138,064	△ 3,907,094	△ 22.8 %
翌年度に繰り越すべき財源 (E)	5,300,000	0	5,300,000	皆増
実質収支 (D) - (E) (F)	7,930,970	17,138,064	△ 9,207,094	△ 53.7 %
前年度実質収支 (G)	17,138,064	14,745,319	2,392,745	16.2 %
単年度収支 (F) - (G) (H)	△ 9,207,094	2,392,745	△ 11,599,839	
積立金 (I)	0	0	0	0.0 %
繰上償還金 (J)	0	0	0	0.0 %
積立金取崩し額 (K)	0	0	0	0.0 %
実質単年度収支 (H)+(I)+(J)-(K) (L)	△ 9,207,094	2,392,745	△ 11,599,839	

# 一本松土地区画整理事業特別会計決算規模の推移



## (2) 決算規模の推移

年 度	歳入総額 (A)	歳出総額 (B)	歳入歳出 差引額 (A)-(B) (C)	翌年度に繰り越 すべき財源 (D)	実質収支 (C)-(D) (E)	前年度 実質収支 (F)
H25	245,836	213,880	31,956		31,956	22,890
H26	229,442	192,361	37,081	9,422	27,659	31,956
H27	293,017	229,440	63,577	37,900	25,677	27,659
H28	378,962	280,231	98,731	43,624	55,107	25,677
H29	484,724	388,039	96,685	68,280	28,405	55,107
H30	285,551	244,046	41,505		41,505	28,405
R元	197,160	170,841	26,319	10,423	15,896	41,505
R 2	195,307	180,562	14,745		14,745	15,896
R 3	153,902	136,764	17,138		17,138	14,745
R 4	113,286	100,055	13,231	5,300	7,931	17,138

(単位 千円)

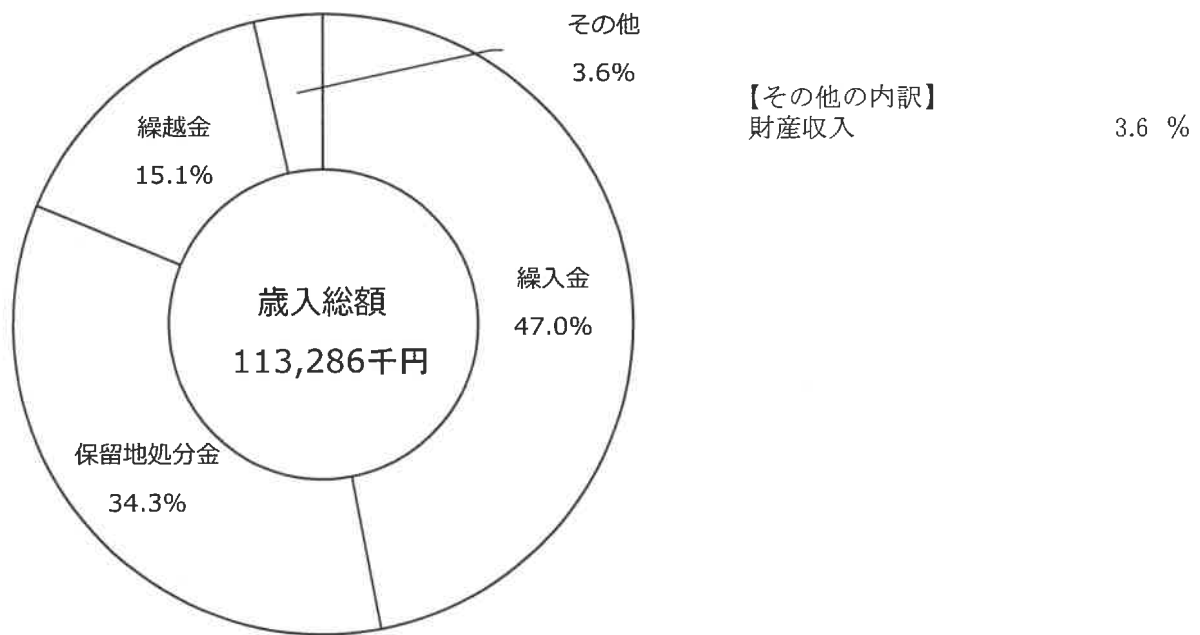
単年度収支 (E)-(F) (G)	積立金 (H)	繰上償還金 (I)	積立金 取崩し額 (J)	実質単年度収支 (G)+(H)+(I)-(J) (K)
9,066				9,066
△ 4,297				△ 4,297
△ 1,982				△ 1,982
29,430				29,430
△ 26,702				△ 26,702
13,100				13,100
△ 25,609				△ 25,609
△ 1,151				△ 1,151
2,393				2,393
△ 9,207				△ 9,207

### (3) 歳入の概要

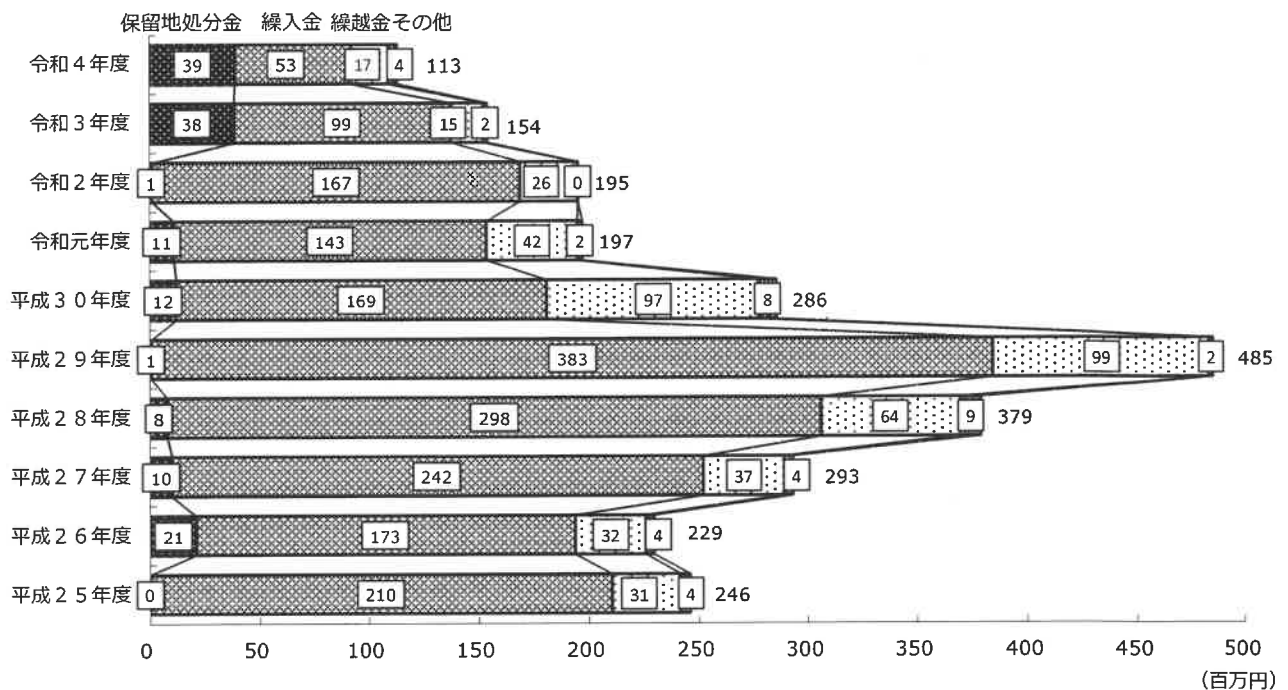
(単位 千円、%)

款 別	令和4年度		令和3年度		比較増減	
	決算額	構成比	決算額	構成比	増減額	増減率
1 保 留 地 処 分 金	38,840	34.3	38,369	24.9	471	1.2
2 繰 入 金	53,252	47.0	99,116	64.4	△ 45,864	△ 46.3
3 繰 越 金	17,138	15.1	14,745	9.6	2,393	16.2
4 財 産 収 入	4,056	3.6	0	0.0	4,056	皆増
△ 分 担 金 及 び 負 担 金	0	0.0	1,672	1.1	△ 1,672	皆減
合 計	113,286	100.0	153,902	100.0	△ 40,616	△ 26.4





### 決算額（歳入）の推移



(単位 百万円)

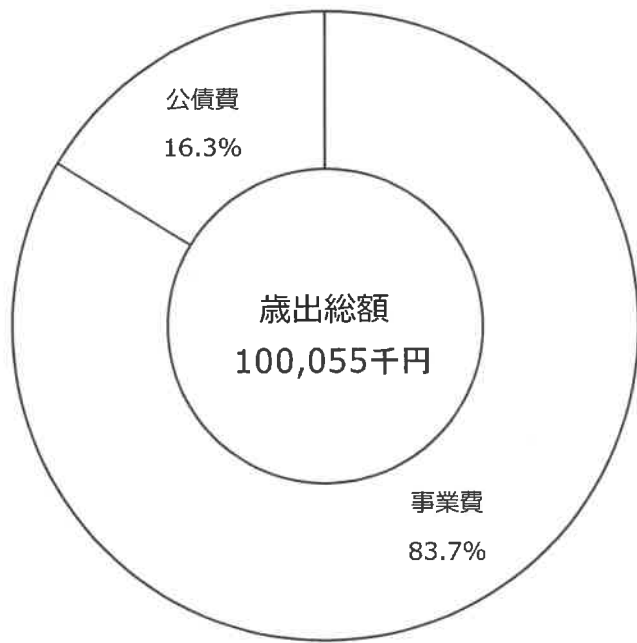
款別	平成25年度	平成26年度	平成27年度	平成28年度	平成29年度	平成30年度	令和元年度	令和2年度	令和3年度	令和4年度
保留地処分金	0	21	10	8	1	12	11	1	38	39
繰入金	210	173	242	298	383	169	143	167	99	53
繰越金	31	32	37	64	99	97	42	26	15	17
その他	4	4	4	9	2	8	2	0	2	4
合計	246	229	293	379	485	286	197	195	154	113

※表示単位未満を四捨五入しているため、各項目の積み上げと合計が一致しない場合があります。

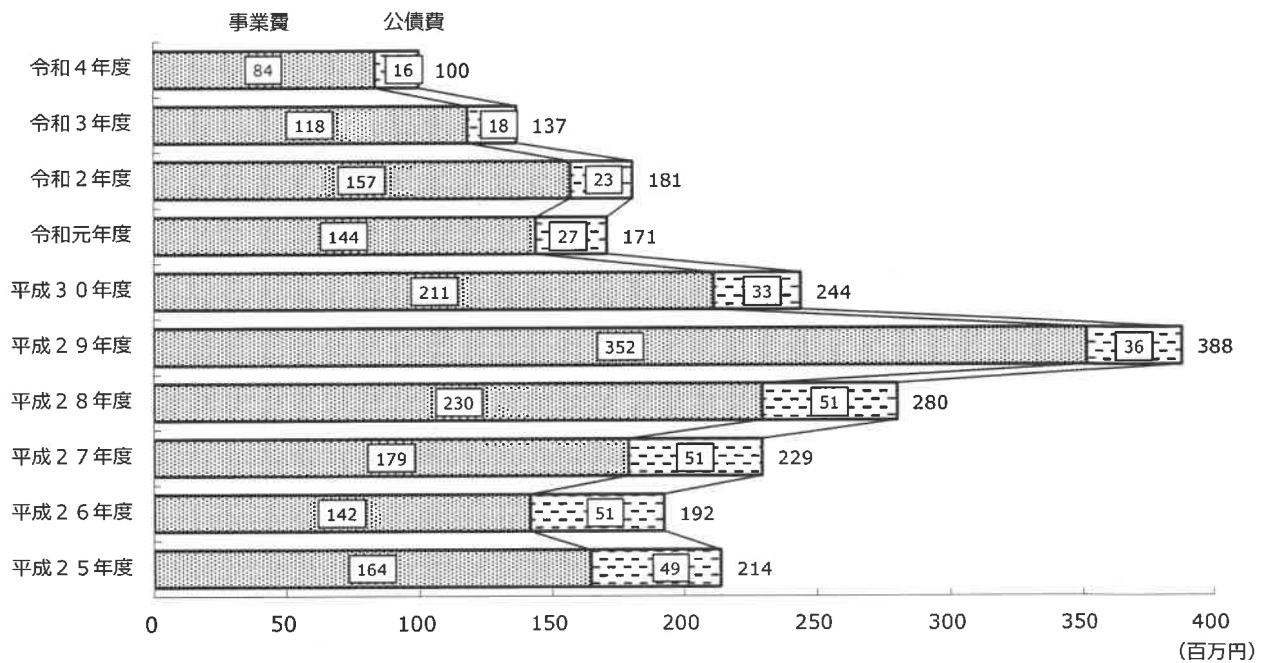
#### (4) 歳出の概要

(単位 千円、%)

款別	令和4年度		令和3年度		比較増減	
	決算額	構成比	決算額	構成比	増減額	増減率
1 事業費	83,697	83.7	118,344	86.5	△ 34,647	△ 29.3
2 公債費	16,358	16.3	18,420	13.5	△ 2,062	△ 11.2
合計	100,055	100.0	136,764	100.0	△ 36,709	△ 26.8



決算額（歳出）の推移



(単位 百万円)

款別	平成25年度	平成26年度	平成27年度	平成28年度	平成29年度	平成30年度	令和元年度	令和2年度	令和3年度	令和4年度
事業費	164	142	179	230	352	211	144	157	118	84
公債費	49	51	51	51	36	33	27	23	18	16
合計	214	192	229	280	388	244	171	181	137	100

※表示単位未満を四捨五入しているため、各項目の積み上げと合計が一致しない場合があります。

(5) 実績の概要

(単位：円)

区画整理課		一本松土地区画整理事業特別会計																	
		款		項		目		決算書頁											
		01	事業費					230～231											
政策 6	快適で住みよいまち		事業名																
予算現額	支出済額	翌年度繰越額	不用額	執行率	繰越除く執行率														
96,426,000	83,697,190	5,300,000	7,428,810	86.8 %	91.8 %														
1 事業目的	<p>一本松地区は、無秩序な開発によりスプロール化が進行していた。不良市街地が形成されてしまうことを未然に防止するため、土地区画整理事業により、都市計画街路を始めとし、街路、駅前広場、公園等の公共施設の整備を計画的に行うことによって健全な秩序ある市街地の形成を図る。</p>																		
2 事業内容	<ul style="list-style-type: none"> <li>■ 第16回一本松土地区画整理事業評価委員会                             <ul style="list-style-type: none"> <li>・開催日 令和4年6月24日</li> <li>・諮問事項 保留地処分の予定価格について</li> </ul> </li>   <li>■ 第49回一本松土地区画整理審議会                             <ul style="list-style-type: none"> <li>・開催日 令和5年1月27日</li> <li>・審議事項 会長の選挙及び会長代理の互選について</li> </ul> </li>   <li>■ 区画整理通信の発送                             <ul style="list-style-type: none"> <li>・第40号 令和4年5月16日</li> <li>・第41号 令和4年8月 3日</li> </ul> </li>   <li>■ 委託業務                             <ul style="list-style-type: none"> <li>・審議会委員選挙人名簿作成業務</li> <li>・事業計画変更検討業務</li> <li>・換地計画作成準備業務</li> <li>・町界町名変更申請書作成業務</li> <li>・街区点杭打等業務</li> <li>・出来形確認測量業務</li> </ul> </li>   <li>■ 工事                             <table style="width: 100%; border: none;"> <tr> <td style="padding-left: 20px;">・舗装修繕工事</td> <td style="padding-left: 20px;">1件</td> <td style="padding-left: 20px;">・区画線工事</td> <td style="padding-left: 20px;">1件</td> </tr> <tr> <td style="padding-left: 20px;">・雨水管等撤去工事</td> <td style="padding-left: 20px;">1件</td> <td style="padding-left: 20px;">・側溝整備工事</td> <td style="padding-left: 20px;">1件</td> </tr> <tr> <td style="padding-left: 20px;">・公園工事</td> <td style="padding-left: 20px;">1件</td> <td></td> <td></td> </tr> </table> </li> </ul>							・舗装修繕工事	1件	・区画線工事	1件	・雨水管等撤去工事	1件	・側溝整備工事	1件	・公園工事	1件		
・舗装修繕工事	1件	・区画線工事	1件																
・雨水管等撤去工事	1件	・側溝整備工事	1件																
・公園工事	1件																		
3 成果	<ul style="list-style-type: none"> <li>・上記事業を行った結果、次のような進捗が図られた。</li> <li>■ 仮換地指定状況 約 4,076㎡ (進捗率 99.9%)</li> <li>■ 保留地処分状況 約 619㎡ (進捗率 92.6%)</li> <li>■ 道路整備状況 0m (完了)</li> <li>■ 建物移転状況 0戸 (完了)</li> </ul>																		

このページは白紙のページです。

## (6) 公債費の状況

### ◎市債一覧表

区	分	借入額 (千円)	利率 (%)	借入先	償還期間	令和3年度末現在高 A
	臨時地方道整備事業債	18,000	0.75	公庫	H 15 ~ R 4	1,263,897
	臨時地方道整備事業債	18,000	1.80	公庫	H 16 ~ R 5	2,688,518
	住宅市街地総合整備促進事業債	33,000	1.50	財	H 17 ~ R 6	6,448,908
	臨時地方道整備事業債	9,000	1.60	公庫	H 17 ~ R 6	1,976,090
	臨時地方道整備事業債	12,600	1.60	公庫	H 17 ~ R 6	2,766,525
	臨時地方道整備事業債	3,600	2.20	公庫	H 18 ~ R 7	1,078,265
	臨時地方道整備事業債	27,000	2.20	公庫	H 18 ~ R 7	8,086,981
	臨時地方道整備事業債	18,200	2.20	公庫	H 18 ~ R 7	5,451,223
	住宅市街地基盤整備促進事業債	10,100	1.90	財	H 19 ~ R 9	3,628,986
	臨時地方道整備事業債	12,600	1.90	公庫	H 19 ~ R 8	4,602,769
	臨時地方道整備事業債	10,800	1.90	公庫	H 19 ~ R 8	3,945,233
	住宅市街地基盤整備促進事業債	17,000	1.90	財	H 20 ~ R 9	6,632,623
	臨時地方道整備事業債	4,300	1.90	公庫	H 20 ~ R 9	1,867,513
	住宅市街地基盤整備促進事業債	6,800	1.80	財	H 21 ~ R 10	3,052,645
	臨時地方道整備事業債	20,600	1.80	公営機構	H 21 ~ R 10	10,303,421
合					計	63,793,597

(注) 借入先略称の説明

公庫……………公営企業金融公庫資金（地方公共団体金融機構）

財……………財務省財政融資資金（関東財務局）

公営機構………地方公営企業等金融機構資金（地方公共団体金融機構）

(単位 円)

令和4年度発行額 B	令和4年度償還額			令和4年度末現在高 A+B-C
	元金 C	利子	計	
	1,263,897	7,115	1,271,012	0
	1,332,216	42,426	1,374,642	1,356,302
	2,117,593	88,823	2,206,416	4,331,315
	648,228	29,034	677,262	1,327,862
	907,519	40,649	948,168	1,859,006
	260,784	22,296	283,080	817,481
	1,955,884	167,214	2,123,098	6,131,097
	1,318,410	112,716	1,431,126	4,132,813
	632,055	65,961	698,016	2,996,931
	886,071	83,265	969,336	3,716,698
	759,490	71,368	830,858	3,185,743
	1,053,844	121,036	1,174,880	5,578,779
	296,725	34,079	330,804	1,570,788
	413,002	53,098	466,100	2,639,643
	1,393,983	179,217	1,573,200	8,909,438
	15,239,701	1,118,297	16,357,998	48,553,896

このページは白紙のページです。



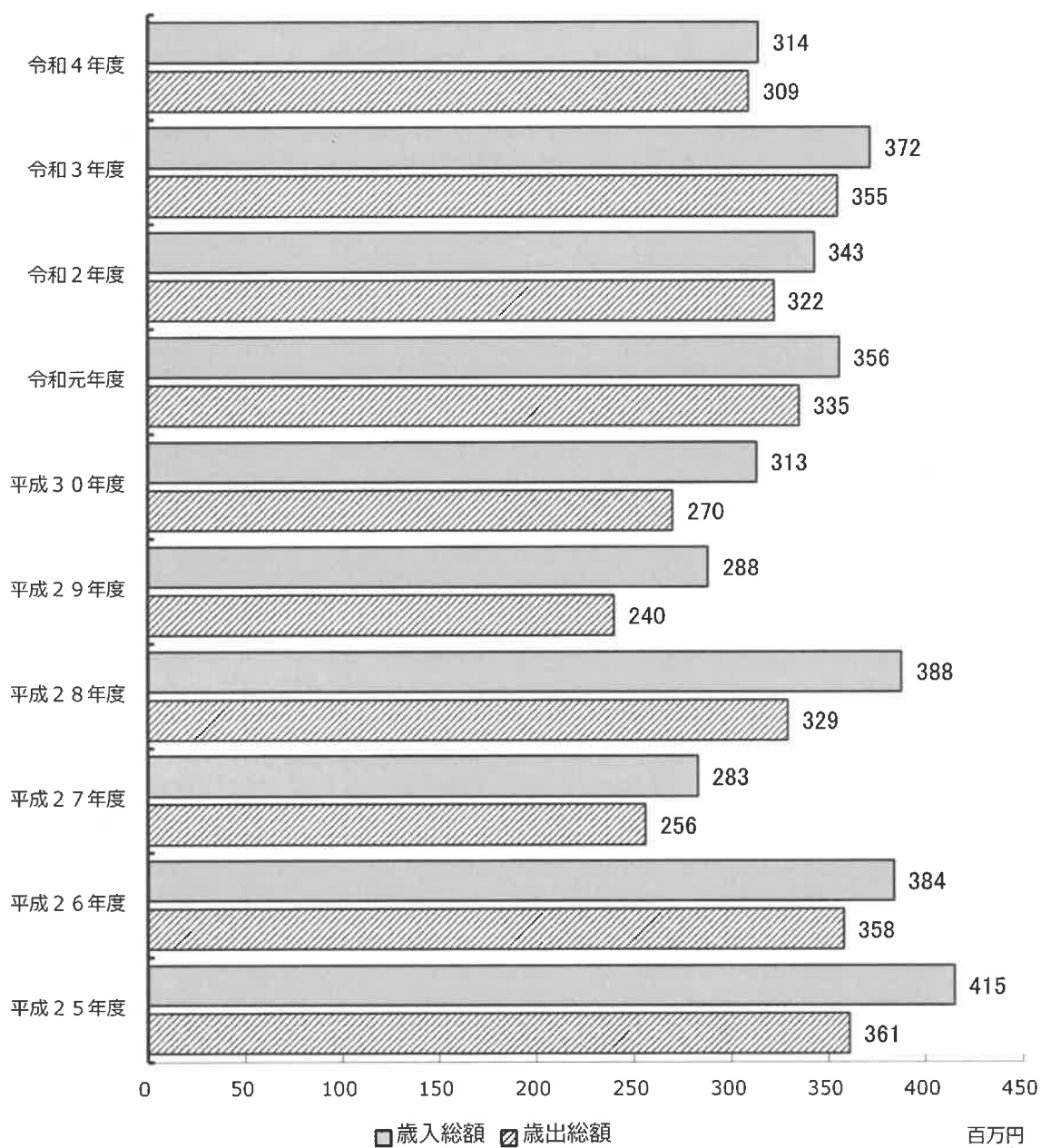
6 鶴ヶ島市坂戸都市計画事業若葉駅西口  
土地区画整理事業特別会計報告書

## (1) 決算規模

(単位 円)

若葉駅西口土地区画整理事業特別会計	令和4年度 決算額	令和3年度 決算額	増減額	増減率
予算現額 (A)	314,073,000	372,045,000	△ 57,972,000	△ 15.6 %
歳入総額 (B)	314,074,196	372,046,144	△ 57,971,948	△ 15.6 %
歳出総額 (C)	309,486,648	354,565,848	△ 45,079,200	△ 12.7 %
歳入歳出差引額 (B) - (C) (D)	4,587,548	17,480,296	△ 12,892,748	△ 73.8 %
翌年度に繰り越すべき財源 (E)	0	0	0	0.0 %
実質収支 (D) - (E) (F)	4,587,548	17,480,296	△ 12,892,748	△ 73.8 %
前年度実質収支 (G)	17,480,296	20,823,844	△ 3,343,548	△ 16.1 %
単年度収支 (F) - (G) (H)	△ 12,892,748	△ 3,343,548	△ 9,549,200	
積立金 (I)	0	0	0	0.0 %
繰上償還金 (J)	0	0	0	0.0 %
積立金取崩し額 (K)	0	0	0	0.0 %
実質単年度収支 (H)+(I)+(J)-(K) (L)	△ 12,892,748	△ 3,343,548	△ 9,549,200	

## 若葉駅西口土地区画整理事業特別会計決算規模の推移



## (2) 決算規模の推移

年 度	歳入総額 (A)	歳出総額 (B)	歳入 差引額 (A)-(B)	歳出 額 (C)	翌年度に繰り越 すべき財源 (D)	実質収支 (C)-(D) (E)	前年度 実質収支 (F)
H25	415,250	361,077	54,173			54,173	16,800
H26	384,171	357,934	26,237		3,595	22,642	54,173
H27	283,482	255,555	27,927		2,400	25,527	22,642
H28	387,989	329,195	58,794		10,556	48,238	25,527
H29	288,415	240,470	47,945		18,450	29,495	48,238
H30	313,161	269,735	43,426		1,846	41,580	29,495
R元	355,904	334,937	20,967		6,939	14,028	41,580
R 2	342,617	321,793	20,824			20,824	14,028
R 3	372,046	354,566	17,480			17,480	20,824
R 4	314,074	309,487	4,587			4,587	17,480


(単位 千円)

単年度収支 (E)-(F)	積立金 (G)	繰上償還金 (H)	積立金 取崩し額 (I)	積立金 取崩し額 (J)	実質単年度収支 (G)+(H)+(I)-(J) (K)
37,373					37,373
△ 31,531					△ 31,531
2,885					2,885
22,711					22,711
△ 18,743					△ 18,743
12,085					12,085
△ 27,552					△ 27,552
6,796					6,796
△ 3,344					△ 3,344
△ 12,893					△ 12,893

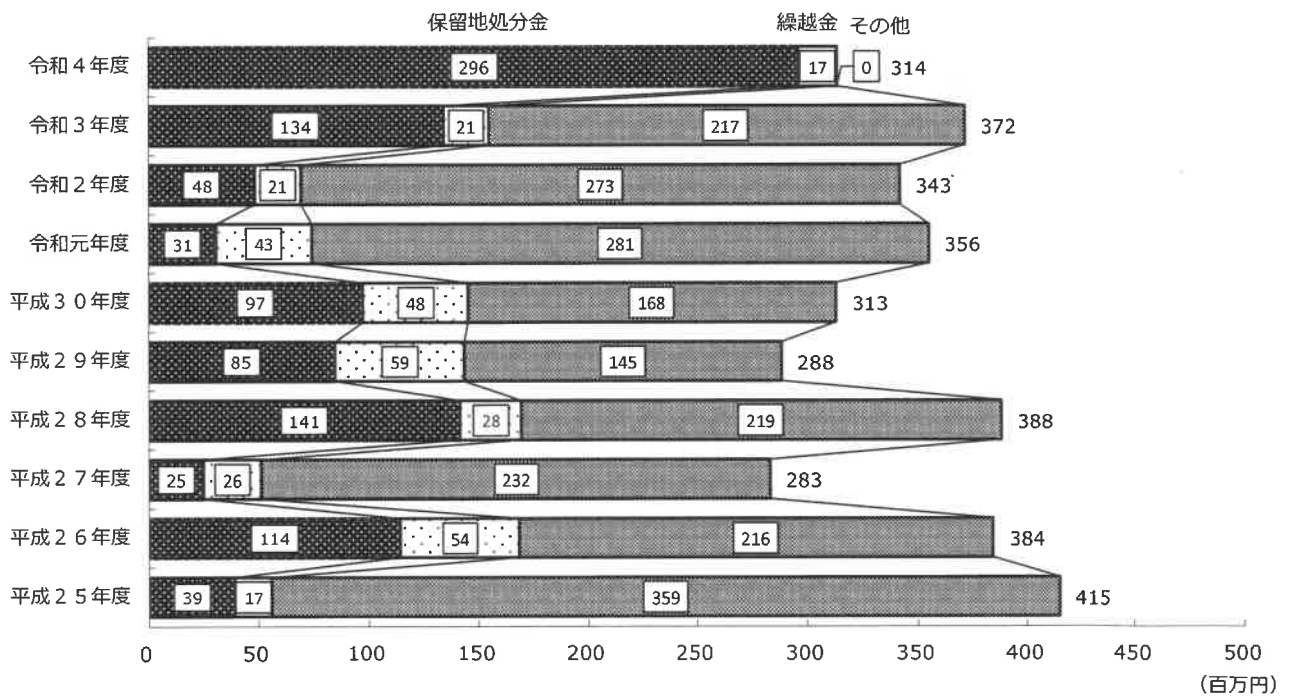
### (3) 歳入の概要

(単位 千円、%)

款 別	令和4年度		令和3年度		比較増減	
	決算額	構成比	決算額	構成比	増減額	増減率
1 保留地処分金	296,494	94.4	134,089	36.0	162,405	121.1
2 繰越金	17,480	5.6	20,824	5.6	△ 3,344	△ 16.1
3 市債	0	0.0	101,500	27.3	△ 101,500	皆減
4 諸収入	100	0.0	0	0.0	100	皆増
△ 分担金及び負担金	0	0.0	836	0.2	△ 836	皆減
△ 繰入金	0	0.0	114,797	30.9	△ 114,797	皆減
合 計	314,074	100.0	372,046	100.0	△ 57,972	△ 15.6



### 決算額（歳入）の推移



(単位 百万円)

款別	平成25年度	平成26年度	平成27年度	平成28年度	平成29年度	平成30年度	令和元年度	令和2年度	令和3年度	令和4年度
保留地処分金	39	114	25	141	85	97	31	48	134	296
繰越金	17	54	26	28	59	48	43	21	21	17
その他	359	216	232	219	145	168	281	273	217	0
合計	415	384	283	388	288	313	356	343	372	314

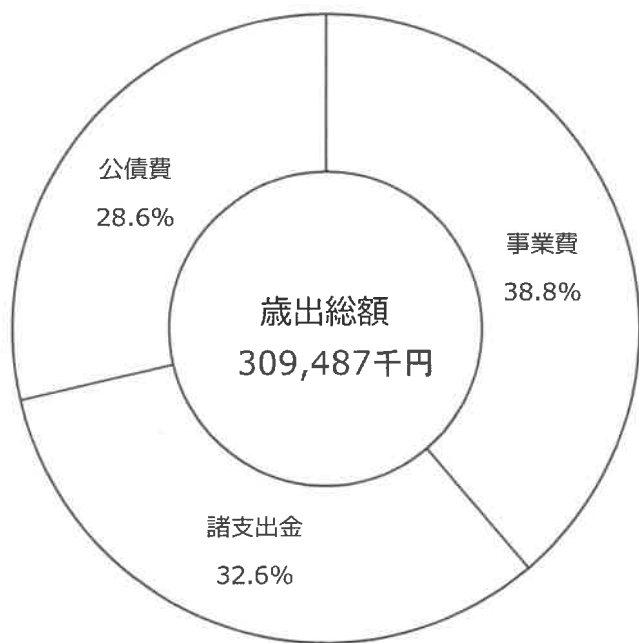
※表示単位未満を四捨五入しているため、各項目の積み上げと合計が一致しない場合があります。

## (4) 歳出の概要

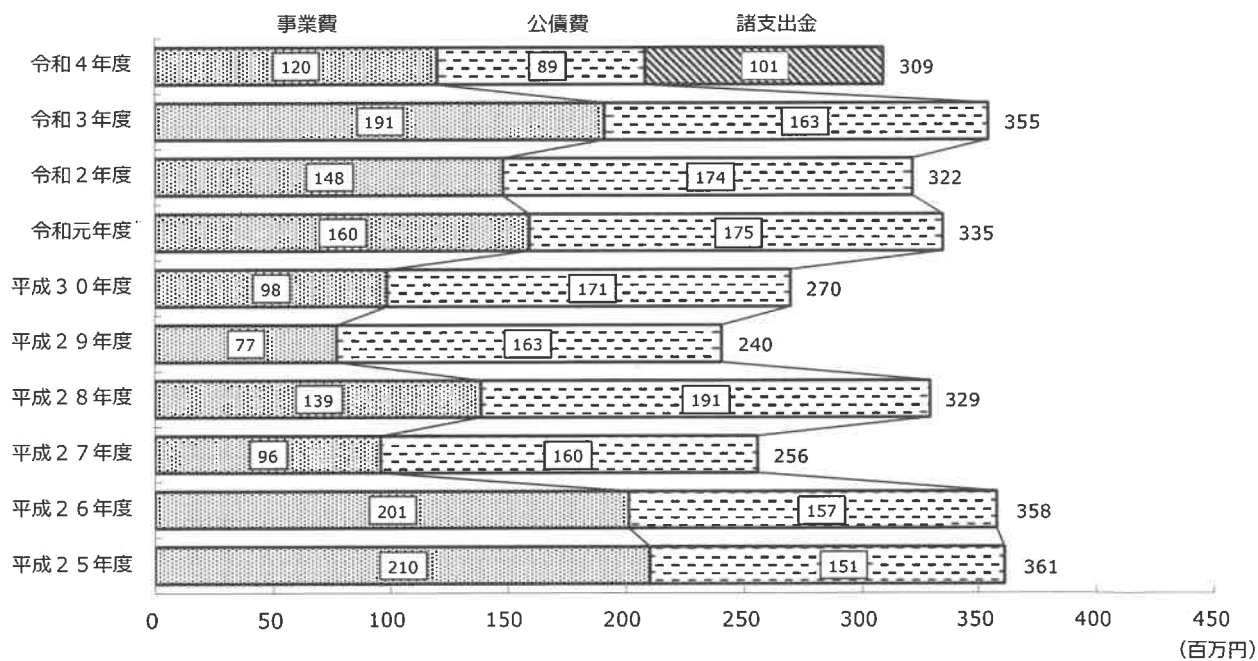
(単位 千円、%)

款 別	令和4年度		令和3年度		比較増減	
	決算額	構成比	決算額	構成比	増減額	増減率
1 事業費	119,980	38.8	191,257	53.9	△ 71,277	△ 37.3
2 公債費	88,661	28.6	163,309	46.1	△ 74,648	△ 45.7
3 諸支出金	100,846	32.6	0	0.0	100,846	皆増
合 計	309,487	100.0	354,566	100.0	△ 45,079	△ 12.7





決算額（歳出）の推移



(単位 百万円)

款別	平成25年度	平成26年度	平成27年度	平成28年度	平成29年度	平成30年度	令和元年度	令和2年度	令和3年度	令和4年度
事業費	210	201	96	139	77	98	160	148	191	120
公債費	151	157	160	191	163	171	175	174	163	89
諸支出金										101
合計	361	358	256	329	240	270	335	322	355	309

※表示単位未満を四捨五入しているため、各項目の積み上げと合計が一致しない場合があります。

(5) 実績の概要

(単位：円)

区画整理課		若葉駅西口土地区画整理事業特別会計					
		款		項		目	決算書頁
		01	事業費				244～245
政策 6	快適で住みよいまち		事業名				
予算現額	支出済額	翌年度繰越額	不用額	執行率	繰越除く執行率		
124,065,000	119,980,158	0	4,084,842	96.7 %	—		
1 事業目的	<p>区画整理によって、若葉駅西口地区の無秩序な住宅地開発を未然に防止し、駅前交通広場、道路、公園等の公共施設の整備改善を行うことにより、良好な居住環境を有した健全な市街地の形成を図る。</p>						
2 事業内容	<ul style="list-style-type: none"> <li>■ 第15回若葉駅西口土地区画整理事業評価委員会                             <ul style="list-style-type: none"> <li>・開催日 令和4年6月24日</li> <li>・諮問事項 保留地処分の予定価格について</li> </ul> </li> <li>■ 第30回若葉駅西口土地区画整理審議会                             <ul style="list-style-type: none"> <li>・開催日 令和5年1月23日</li> <li>・審議事項 仮換地の指定について 保留地の決定について</li> </ul> </li> <li>■ 区画整理だよりの発送                             <ul style="list-style-type: none"> <li>・第43号 令和4年5月16日</li> </ul> </li> <li>■ 委託業務                             <ul style="list-style-type: none"> <li>・污水管渠及び道路の出来形図面作成業務</li> <li>・街区点杭打等業務</li> <li>・埋蔵文化財発掘調査業務整理作業</li> <li>・換地計画作成準備業務</li> <li>・仮換地変更業務</li> <li>・出来形確認測量業務</li> </ul> </li> <li>■ 工事                             <ul style="list-style-type: none"> <li>・歩車道境界ブロック付替え・仮設駐車場撤去工事 1件</li> <li>・区画線工事 1件</li> <li>・舗装修繕外工事 1件</li> </ul> </li> </ul>						
3 成果	<ul style="list-style-type: none"> <li>・上記事業を行った結果、次のような進捗が図られた。</li> <li>■ 仮換地指定状況 約 0㎡ (進捗率 99.6%)</li> <li>■ 保留地処分状況 約 1,774㎡ (進捗率 85.3%)</li> <li>■ 道路整備状況 0m (完了)</li> <li>■ 建物移転状況 0戸 (完了)</li> </ul>						

このページは白紙のページです。

## (6) 公債費の状況

### ◎市債一覧表

区	分	借入額 (千円)	利率 (%)	借入先	償還期間	令和3年度末現在高 A
	臨時地方道整備事業債	148,500	0.75	公庫	H 15 ~ R 4	10,427,156
	臨時地方道整備事業債	76,500	0.75	公庫	H 15 ~ R 4	5,371,567
	臨時地方道整備事業債	18,000	0.75	公庫	H 15 ~ R 4	1,263,897
	一般公共事業債	160,000	1.00	財	H 15 ~ R 4	10,181,450
	臨時地方道整備事業債	76,500	1.80	公庫	H 16 ~ R 5	11,426,204
	臨時地方道整備事業債	76,500	1.80	公庫	H 16 ~ R 5	11,426,204
	臨時地方道整備事業債	83,700	1.60	公庫	H 17 ~ R 6	18,377,638
	臨時地方道整備事業債	28,800	2.20	公庫	H 18 ~ R 7	8,626,112
	臨時地方道整備事業債	16,800	2.20	公庫	H 18 ~ R 7	5,031,900
	一般公共事業債	3,500	1.90	財	H 19 ~ R 9	1,257,568
	臨時地方道整備事業債	18,000	1.90	公庫	H 19 ~ R 8	6,575,386
	一般公共事業債	4,900	1.90	財	H 20 ~ R 9	1,911,755
	臨時地方道整備事業債	4,800	1.90	公庫	H 20 ~ R 9	2,084,665
	一般公共事業債	5,500	1.80	財	H 21 ~ R 10	2,469,051
	臨時地方道整備事業債	6,800	1.80	公営機構	H 21 ~ R 10	3,401,128
	一般公共事業債	11,700	1.70	財	H 22 ~ R 11	5,925,763
	地方道路等整備事業債	21,400	1.70	公共機構	H 22 ~ R 11	12,086,748
	地方道路等整備事業債	5,400	1.70	公共機構	H 22 ~ R 11	3,049,928
	一般公共事業債	8,200	1.50	財	H 23 ~ R 12	4,599,684
	地方道路等整備事業債	31,500	1.50	公共機構	H 23 ~ R 12	19,740,153
	公共事業等債	7,900	1.20	財	H 24 ~ R 13	4,840,326
	公共事業等債	12,100	1.30	公共機構	H 24 ~ R 13	8,324,982
	地方道路等整備事業債	41,100	1.30	公共機構	H 24 ~ R 13	28,277,422
	公共事業等債	22,500	1.00	財	H 25 ~ R 14	14,990,643
	公共事業等債	6,600	0.67	農協	H 25 ~ R 4	825,000
	公共事業等債	36,400	1.00	公共機構	H 25 ~ R 14	27,219,481
	地方道路等整備事業債	35,100	1.00	公共機構	H 25 ~ R 14	26,247,358
	地方道路等整備事業債	2,800	1.00	公共機構	H 25 ~ R 14	2,093,805
	公共事業等債	34,800	1.00	公共機構	H 26 ~ R 15	28,250,206
	地方道路等整備事業債	38,700	0.278	武銀	H 26 ~ R 5	9,675,000
	公共事業等債	15,300	0.962	武銀	H 27 ~ R 16	11,700,000
	地方道路等整備事業債	40,500	0.60	振協	H 27 ~ R 16	31,338,288
	公共事業等債	10,200	0.10	公共機構	H 28 ~ R 17	8,412,575

(単位 円)

令和4年度発行額 B	令和4年度償還額			令和4年度末現在高 A+B-C
	元金 C	利子	計	
	10,427,156	58,690	10,485,846	0
	5,371,567	30,231	5,401,798	0
	1,263,897	7,115	1,271,012	0
	10,181,450	76,424	10,257,874	0
	5,661,915	180,307	5,842,222	5,764,289
	5,661,915	180,307	5,842,222	5,764,289
	6,028,518	270,024	6,298,542	12,349,120
	2,086,276	178,362	2,264,638	6,539,836
	1,216,995	104,045	1,321,040	3,814,905
	219,029	22,859	241,888	1,038,539
	1,265,816	118,948	1,384,764	5,309,570
	303,754	34,888	338,642	1,608,001
	331,228	38,042	369,270	1,753,437
	334,046	42,946	376,992	2,135,005
	460,150	59,158	519,308	2,940,978
	697,584	97,786	795,370	5,228,179
	1,422,858	199,454	1,622,312	10,663,890
	359,039	50,329	409,368	2,690,889
	481,063	67,197	548,260	4,118,621
	2,064,545	288,389	2,352,934	17,675,608
	458,391	56,713	515,104	4,381,935
	784,799	105,683	890,482	7,540,183
	2,665,723	358,971	3,024,694	25,611,699
	1,295,838	146,676	1,442,514	13,694,805
	825,000	4,149	829,149	0
	2,352,938	266,328	2,619,266	24,866,543
	2,268,904	256,816	2,525,720	23,978,454
	180,995	20,487	201,482	1,912,810
	2,227,184	276,948	2,504,132	26,023,022
	4,837,500	23,544	4,861,044	4,837,500
	900,000	110,395	1,010,395	10,800,000
	2,324,939	184,547	2,509,486	29,013,349
	597,001	8,263	605,264	7,815,574

区	分	借入額 (千円)	利率 (%)	借入先	償還期間	令和3年度末現在高 A
	地方道路等整備事業債	24,800	0.10	公共機構	H 28 ~ R 17	20,454,103
	地方道路等整備事業債	11,500	0.30	公共機構	H 29 ~ R 18	10,177,279
	公共事業等債	14,500	0.30	公共機構	H 29 ~ R 18	12,832,220
	地方道路等整備事業債	12,600	0.21	振協	H 29 ~ R 18	11,140,874
	公共事業等債	15,900	0.30	公共機構	H 30 ~ R 19	14,986,968
	公共事業等債	1,900	0.20	公共機構	R 元 ~ R 20	1,900,000
	公共事業等債	7,500	0.20	公共機構	R 元 ~ R 20	7,500,000
	地方道路等整備事業債	18,500	0.20	公共機構	R 元 ~ R 20	18,500,000
	公共事業等債	1,400	0.20	公共機構	R 2 ~ R 21	1,400,000
	地方道路等整備事業債	79,100	0.20	公共機構	R 2 ~ R 21	79,100,000
	地方道路等整備事業債	15,900	0.10	振協	R 2 ~ R 21	15,900,000
	地方道路等整備事業債	33,700	0.30	公共機構	R 3 ~ R 22	33,700,000
	地方道路等整備事業債	20,700	0.30	公共機構	R 3 ~ R 22	20,700,000
	地方道路等整備事業債	101,500	0.50	公共機構	R 4 ~ R 23	101,500,000
	合				計	697,220,487

(注) 借入先略称の説明

- 公庫……………公営企業金融公庫資金（地方公共団体金融機構）
- 財……………財務省財政融資資金（関東財務局）
- 公営機構……………地方公営企業等金融機構資金（地方公共団体金融機構）
- 公共機構……………地方公共団体金融機構資金（地方公共団体金融機構）

(単位 円)

令和4年度発行額 B	令和4年度償還額			令和4年度末現在高 A+B-C
	元金 C	利子	計	
	1,451,531	20,091	1,471,622	19,002,572
	664,340	30,034	694,374	9,512,939
	837,647	37,869	875,516	11,994,573
	731,864	23,010	754,874	10,409,010
	915,774	44,274	960,048	14,071,194
	109,987	3,745	113,732	1,790,013
	434,157	14,783	448,940	7,065,843
	1,070,919	36,465	1,107,384	17,429,081
	0	2,800	2,800	1,400,000
	0	158,200	158,200	79,100,000
	0	15,900	15,900	15,900,000
	0	101,100	101,100	33,700,000
	0	62,100	62,100	20,700,000
	0	410,866	410,866	101,500,000
0	83,774,232	4,886,258	88,660,490	613,446,255

農協……………銀行資金（いるま野農業協同組合）

武銀……………銀行資金（武蔵野銀行）

振協……………埼玉県市町村振興宝くじ資金（埼玉県市町村振興協会）

このページは白紙のページです。



# 令和4年度報告書

## 各種資料編

このページは白紙のページです。

## 7 資金収支の状況

# 資金収支の状況

区 分		第1・四半期 4月～6月	第2・四半期 7月～9月
前 期 末 残 高 (A)		2,292,456	3,817,396
収 入	会計別歳入		
	1 一般会計	5,858,345	4,617,818
	2 国民健康保険特別会計	1,851,592	1,571,346
	3 後期高齢者医療特別会計	87,000	277,370
	4 介護保険特別会計	1,296,423	1,280,792
	5 一本松土地区画整理事業特別会計	28,361	7,220
	6 若葉駅西口土地区画整理事業特別会計	0	3,519
	小 計 (1～6) (a)	9,121,721	7,758,066
	歳入歳出外現金 (b)	840,760	971,522
	基金からの繰替運用額 (c)		
一時借入金借入額 (d)			
合 計 ((a)+(b)+(c)+(d)) (B)	9,962,481	8,729,588	
支 出	会計別歳出		
	1 一般会計	4,766,382	5,532,984
	2 国民健康保険特別会計	1,484,569	1,715,974
	3 後期高齢者医療特別会計	86,906	238,949
	4 介護保険特別会計	712,846	1,059,072
	5 一本松土地区画整理事業特別会計	742	9,176
	6 若葉駅西口土地区画整理事業特別会計	12,551	49,153
	小 計 (1～6) (e)	7,063,996	8,605,308
	歳入歳出外現金 (f)	794,954	1,008,255
	基金繰替運用額の返済額 (g)		
一時借入金返済額 (h)			
合 計 ((e)+(f)+(g)+(h)) (C)	7,858,950	9,613,563	
前年度又は翌年度に係る収支	収 入 (D)	1,258,077	
	支 出 (E)	1,836,668	
期 末 残 高 ((A)+(B)-(C)+(D)-(E))	3,817,396	2,933,421	
一時借入金現在高 ((d)-(h)) (F)			
(F)の内訳	政 府 資 金		
	そ の 他		

※ 表示単位未満を四捨五入しているため、各項目の積み上げと合計が一致しない場合があります。

(単位 千円)

第3・四半期 10月～12月	第4・四半期 1月～3月	出納整理期 4月～5月	合 計
2,933,421	4,124,409	3,431,915	
6,979,820	6,743,770	928,011	25,127,764
1,588,443	1,448,110	147,391	6,606,882
212,569	405,959	△ 45	982,853
939,321	954,695	52,303	4,523,533
0	60,567	0	96,148
400	292,675	0	296,594
9,720,552	9,905,775	1,127,660	37,633,774
1,078,980	848,795		3,740,057
10,799,532	10,754,570	1,127,660	41,373,831
5,417,843	7,060,082	1,864,037	24,641,328
1,757,793	1,688,268	43,323	6,689,927
198,899	421,180	38,119	984,052
1,194,275	1,074,213	344,040	4,384,446
4,556	59,473	26,109	100,055
320	229,994	17,470	309,487
8,573,686	10,533,210	2,333,097	37,109,296
1,034,858	913,854		3,751,921
9,608,544	11,447,064	2,333,097	40,861,217
		5,754,690	
		4,476,704	
4,124,409	3,431,915	3,504,462	

このページは白紙のページです。

## 8 財政指標

## 財政指標

### (1) 令和4年度財政指標

(単位 千円、%)

基準財政需要額	基準財政収入額	財政力指数	経常収支比率
11,156,628	8,990,178	0.830	91.1 (93.3)

※経常収支比率欄の( )書きは、減収補てん債(特例分)及び臨時財政対策債を除いた数値

### (2) 財政健全化判断比率

(単位 %)

実質赤字比率	連結実質赤字比率	実質公債費比率	将来負担比率
—	—	6.4	—

### (3) 財政指標の推移

(単位 千円、%)

区 分	令和4年度	令和3年度	令和2年度	令和元年度	平成30年度
基準財政需要額	11,156,628	10,654,198	10,187,357	9,766,695	9,609,318
基準財政収入額	8,990,178	8,675,895	8,855,976	8,499,548	8,487,415
財政力指数	0.830	0.851	0.874	0.878	0.882
経常収支比率	91.1 (93.3)	89.4 (95.2)	93.3 (99.2)	94.1 (100.6)	93.5 (100.7)
実質公債費比率	6.4	6.5	6.8	7.2	7.7
将来負担比率	—	—	—	—	—

※ 経常収支比率欄の( )書きは、減収補てん債(特例分)及び臨時財政対策債を除いた数値



- 基準財政需要額

普通交付税の算定に当たって、各地方公共団体が合理的、かつ妥当な水準の行政を行うために必要な一般財源の額を、行政項目ごとに算定したものの合算額

- 基準財政収入額

普通交付税の算定に当たって、各地方公共団体の基準となる収入を一定の方式で算定した額

- 財政力指数

標準的な行政活動を行う財源をどのくらい自力で調達できるかを表し、財政基盤の強さを示す指標。指数が大きいほど財政力が強いとみることができる。（過去3年度間の平均値）

- 経常収支比率

財政構造の弾力性を判断するための比率で、経常的に支出する経費に一般財源がどの程度充当されているかをみる指標

- 実質赤字比率

一般会計等を対象とした実質赤字の標準財政規模に対する比率

- 連結実質赤字比率

全会計を対象とした実質赤字（又は資金の不足額）の標準財政規模に対する比率

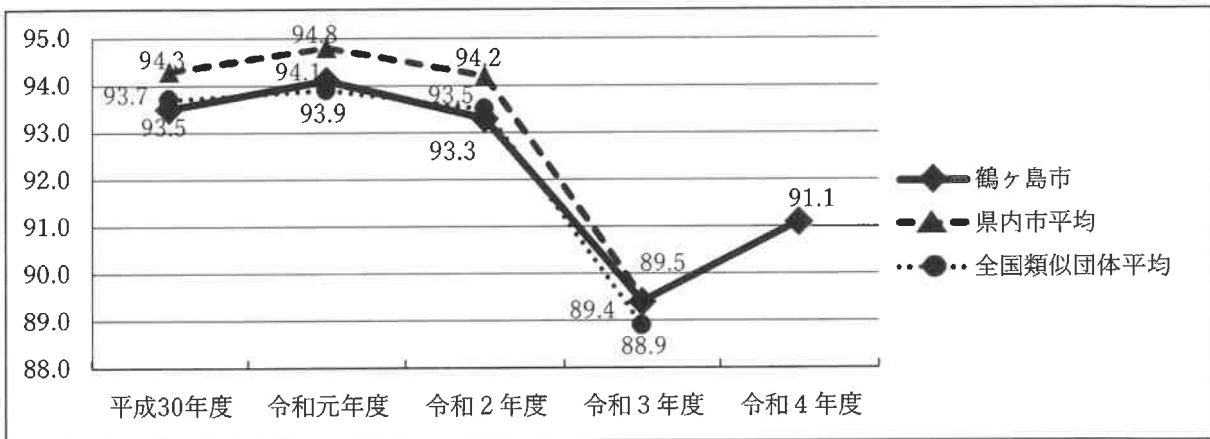
- 実質公債費比率

起債制限比率に、一部事務組合の公債費に充てたと認められる負担金及び公債費に準ずる債務負担行為等を含めて算出し、地方債の同意制限にかかる指標（過去3年度間の平均値）

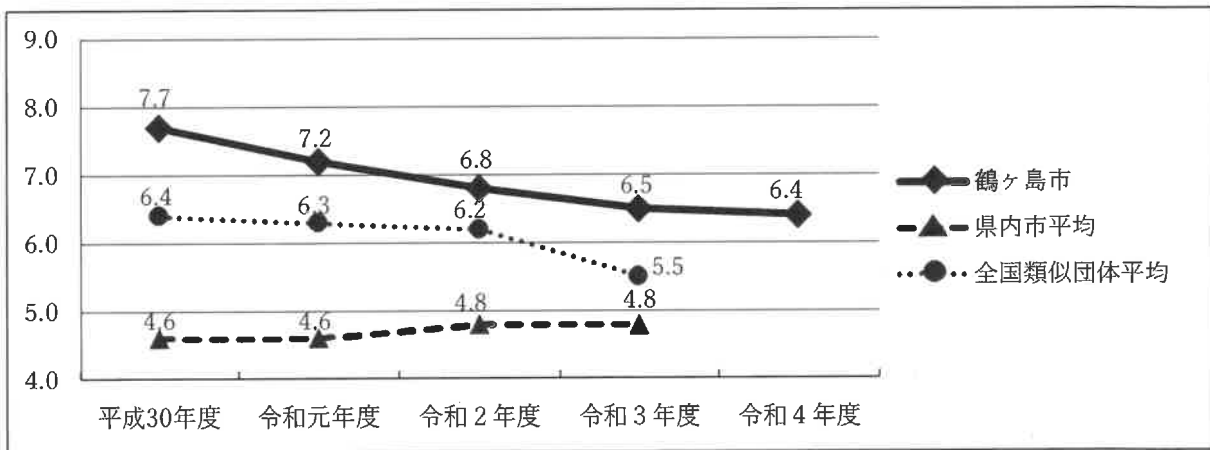
- 将来負担比率

一般会計等が将来負担すべき実質的な負債の標準財政規模に対する比率

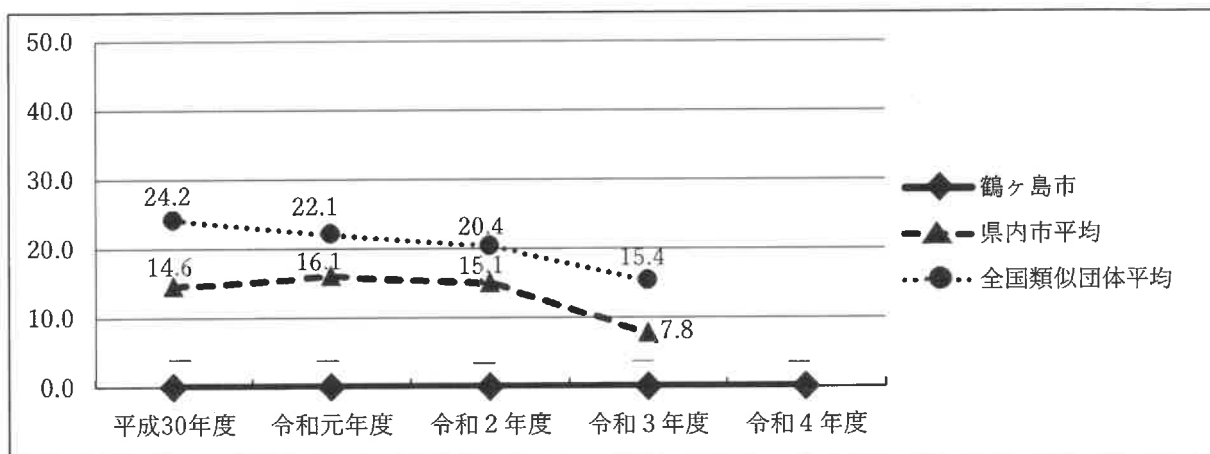
(4) 経常収支比率の推移



(5) 実質公債費比率の推移



(6) 将来負担比率の推移



## 9 公有財産の状況

## 公有財産の状況

### (1) 行政財産

#### ア 公用財産

##### (ア) 土地

区 分	用 途	地 積(m <sup>2</sup> )
前年度末残高		8,610.70
決算年度中増減高		±0
決算年度末現在高		8,610.70

##### (イ) 建物

区 分	用 途	面 積(m <sup>2</sup> )
前年度末残高		12,897.94
決算年度中増減高		±0
決算年度末現在高		12,897.94

#### イ 公共用財産

##### (ア) 土地

区 分	用 途	地 積(m <sup>2</sup> )
前年度末残高		881,957.59
決算年度中増減高	土地区画整理事業用地	△ 67.00
	土地区画整理事業用地	224.00
	土地区画整理事業用地	△ 37.00
決算年度末現在高		882,077.59

##### (イ) 建物

区 分	用 途	面 積(m <sup>2</sup> )
前年度末残高		122,442.42
決算年度中増減高	新町小学校(プレハブ校舎)	△ 254.89
決算年度末現在高		122,187.53

所 在 地	備 考

構 造	所 在 地	備 考

所 在 地	備 考
大字中新田字東山372番8	
大字上広谷字北番田791番15	
大字中新田字東山400番11	

構 造	所 在 地	備 考
軽量鉄骨平屋建	新町四丁目25番地1	

## (2) 普通財産

## (ア) 土地

区 分	用 途	地 積(m <sup>2</sup> )
前年度末残高		77,256.79
決算年度中増減高	(旧) 土地区画整理事業用地	67.00
	(旧) 土地区画整理事業用地	△ 67.00
	(旧) 未活用地	△ 15.00
	(旧) 土地区画整理事業用地	37.00
	(旧) 土地区画整理事業用地	△ 37.00
	(旧) 学校給食センター用地	△ 493.00
	(旧) 道路敷地	△ 200.00
決算年度末現在高		76,493.79

## (イ) 建物

区 分	用 途	面 積(m <sup>2</sup> )
前年度末残高		9,736.09
決算年度中増減高	学童保育室ひまわりクラブ	254.89
	学童保育室第2ひまわりクラブ	△ 163.00
	学童保育室第3ひまわりクラブ	△ 283.85
決算年度末現在高		9,544.13

所 在 地	備 考
大字中新田字東山372番8	
大字中新田字東山372番8	
大字藤金字下前282番2	
大字中新田字東山400番11	
大字中新田字東山400番11	
大字太田ヶ谷字柳戸79番4	
柳戸町86番23	
大字太田ヶ谷1219番2	

構 造	所 在 地	備 考
軽量鉄骨平屋建	新町四丁目25番地1	
軽量鉄骨平屋建	新町四丁目18番地	
軽量鉄骨平屋建	大字中新田343番地	

このページは白紙のページです。



## 10 契約の状況

## 契約の状況

### (1) 建設事業関係【契約金額100万円以上】

契約方法 一般:一般競争入札 指名:指名競争入札 随契:随意契約

No.	事業名	件名	契約方法	契約日
1	道路交通環境安全対策事業	道路反射鏡新設・修繕工事	随契	R4.4.1
2	戸籍・住民基本台帳管理運営事業	マイナンバーカード交付専用ブース設置工事	随契	R4.4.12
3	小学校施設管理事業	栄小学校配膳室シャッター修繕	随契	R4.4.19
4	小学校校舎屋上外壁老朽化対策事業	杉下小学校校舎屋上防水等改修工事設計業務	随契	R4.4.22
5	市有財産維持管理経費	旧学校給食センター解体工事設計業務	指名	R4.4.28
6	災害対策事業	藤中学校・富士見中学校体育館空調導入工事調査・設計業務	指名	R4.4.28
7	鶴ヶ島グリーンパーク整備事業	鶴ヶ島グリーンパーク防球ネット整備工事地質調査業務	指名	R4.4.28
8	図書館運営事業	中央図書館空調設備更新工事設計業務	指名	R4.4.28
9	道路交通環境安全対策事業	通学路安全対策区画線設置工事 市道140号線外6	随契	R4.5.13
10	学童保育室建設事業(新町小学校区)	新町小学校区学童保育施設整備工事監理業務	随契	R4.5.16
11	学童保育室建設事業(新町小学校区)	新町小学校区学童保育施設整備工事	一般	R4.5.16
12	小学校施設管理事業	新町小学校プールろ過装置配管修繕	随契	R4.5.23
13	中学校施設管理事業	西中学校変圧器交換修繕	随契	R4.5.23
14	大規模盛土造成地スクリーニング事業	大規模盛土造成地スクリーニング事業 第二次スクリーニング計画作成業務	指名	R4.5.25
15	道水路整備事業	道路改築工事 認定外道路C③	指名	R4.5.25
16	道水路整備事業	道路改築工事 認定外道路C③	指名	R4.5.25
17	土地区画整理事業	歩車道境界ブロック付替え・仮設駐車場撤去工事 若葉駅西口地区	指名	R4.5.25

(単位 円)

契約業者名	契約金額			備考
	契約金額	変更金額	合計金額	
(株)アンゼン	単価契約			執行予定額 2,394,040
(有)柳川工務店	1,298,000		1,298,000	
(有)柳川工務店	1,298,000		1,298,000	
(株)見沢工務所	1,650,000		1,650,000	
(株)新日本設計	5,419,040		5,419,040	
飯村設備設計	3,157,000		3,157,000	
日南技術(株)	2,035,000		2,035,000	
飯村設備設計	1,661,000		1,661,000	
埼玉ライナー(株)	1,155,000		1,155,000	
(株)NAO設計	2,416,700		2,416,700	
(株)関根施工所	57,774,200		57,774,200	
(株)木村設備工業	1,221,000		1,221,000	
一般財団法人 関東電気保安協会 埼玉事業本部	1,815,000		1,815,000	
(株)八州 北関東支社	1,670,900	443,300	2,114,200	繰越明許 R4.5.25~R5.1.31
(株)三幸	3,206,500		3,206,500	
(有)高木組	2,695,000		2,695,000	
長田土建工業(株)	3,575,000		3,575,000	

No.	事業名	件名	契約方法	契約日
18	西市民センター運営事業	西市民センター屋上・壁面防水改修工事調査設計業務	指名	R4.5.25
19	藤金地区地区計画住環境整備事業	用地測量及び路線測量業務 藤金地区(2期)	指名	R4.5.25
20	公園管理事業	運動公園フロートデッキ工事	一般	R4.5.30
21	災害対策事業	鶴ヶ島中学校体育館空調導入工事監理委託業務	随契	R4.5.30
22	災害対策事業	鶴ヶ島中学校体育館空調導入工事	一般	R4.5.30
23	道水路維持修繕事業	舗装修繕工事 市道304号線	一般	R4.5.30
24	中学校施設管理事業	富士見中学校GHP-7系統空調機修繕	随契	R4.5.31
25	道水路維持修繕事業	新田調整池排水ポンプ交換修繕	随契	R4.6.1
26	小学校施設管理事業	鶴ヶ島第一小学校南棟吸収式冷温水機漏水修繕	随契	R4.6.13
27	公園管理事業	境児童公園遊具更新工事	指名	R4.6.14
28	公園管理事業	公園予定地整備測量業務	指名	R4.6.14
29	小学校施設管理事業	小学校施設定期点検業務	指名	R4.6.14
30	道水路維持修繕事業	簡易舗装工事 市道119号線	指名	R4.6.14
31	道水路維持修繕事業	舗装局部修繕工事 市道547-1号線	指名	R4.6.14
32	道水路管理事業	道路台帳補正業務	指名	R4.6.14
33	道路交通環境安全対策事業	区画線設置工事 市道1-2号線外13路線	指名	R4.6.14
34	西市民センター運営事業	西市民センター受電設備高圧気中負荷開閉器(PAS)及び真空遮断器(VCB)更新工事	指名	R4.6.14
35	大橋市民センター外壁タイル補修及び防水改修事業	大橋市民センター外壁タイル補修工事及び壁面・屋上防水改修工事	一般	R4.6.22
36	大橋市民センター外壁タイル補修及び防水改修事業	大橋市民センター外壁タイル補修工事及び壁面・屋上防水改修工事監理業務	随契	R4.7.1

(単位 円)

契約業者名	契約金額			備考
	契約金額	変更金額	合計金額	
(株)NAO設計	1,818,300		1,818,300	
測技テラノ(株)	7,040,000		7,040,000	
(株)槻川住建工業	11,262,900		11,262,900	
(株)武蔵野建築研究所	1,131,900		1,131,900	
(有)戸口電設	37,059,000		37,059,000	
(有)常勝開発	13,530,000		13,530,000	
埼玉設備工業(株)	1,045,000		1,045,000	
アィム機械(株)	5,863,000		5,863,000	
藤田テクノ(株) 埼玉支店	1,012,000		1,012,000	
(株)三津穂	3,336,300		3,336,300	
測技テラノ(株)	1,485,000		1,485,000	
(株)大誠建築設計事務所 埼玉事務所	1,474,000		1,474,000	
(有)宮本土木	7,370,000		7,370,000	
(株)ミネギシ	4,950,000		4,950,000	
西武測量設計(株) 鶴ヶ島支店	4,730,000		4,730,000	
(株)ウエスト工業	4,730,000		4,730,000	
共和エンジニアリング(株)	1,320,000		1,320,000	
(株)三幸	45,579,600	807,400	46,387,000	
(株)NAO設計	1,441,000	233,200	1,674,200	

No.	事業名	件名	契約方法	契約日
37	中学校施設管理事業	鶴ヶ島中学校理科室等排気ファン交換修繕	随契	R4.7.8
38	橋りょう・道路維持管理事業	橋りょう定期点検及び長寿命化修繕計画策定業務	指名	R4.7.19
39	女性センター空調更新事業	女性センター1階・2階系統空調機更新工事設計業務	指名	R4.7.19
40	道水路管理事業	各種図面電子データ化作業	指名	R4.7.19
41	道路交通環境安全対策事業	交通安全対策工事 市道547-1号線	指名	R4.7.19
42	道路交通環境安全対策事業	交通安全対策区画線工事 市道2-1号線外1路線	指名	R4.7.19
43	都市計画道路整備事業	路線測量及び用地測量業務 共栄鶴ヶ丘線	指名	R4.7.19
44	土地区画整理事業	換地計画作成準備業務 若葉駅西口地区	指名	R4.7.19
45	土地区画整理事業	換地計画作成準備業務 一本松地区	指名	R4.7.19
46	土地区画整理事業	舗装修繕工事(区第6-99号線)一本松地区	指名	R4.7.19
47	南市民センター空調更新事業	南市民センター空調更新工事設計業務	指名	R4.7.19
48	南市民センター集会室LED照明導入事業	南市民センター集会室等LED照明導入工事	指名	R4.7.19
49	災害対策事業	鶴ヶ島第二小学校外7校防災倉庫設置工事	一般	R4.7.27
50	土地区画整理事業	舗装修繕外工事(区第9-4号線外1路線) 若葉駅西口地区	一般	R4.7.27
51	北市民センター集会室LED照明導入事業	北市民センター集会室LED照明導入工事	随契	R4.8.4
52	富士見市民センター集会室LED照明導入事業	富士見市民センター集会室LED照明導入工事	随契	R4.8.4
53	庁舎維持管理事業	庁舎空調機制御盤更新工事	随契	R4.8.5
54	道水路整備事業	排水施設整備工事 市道85号線	指名	R4.8.9
55	都市計画道路整備事業	道路予備設計業務 共栄鶴ヶ丘線	指名	R4.8.9

(単位 円)

契約業者名	契約金額			備考
	契約金額	変更金額	合計金額	
クボタ設備(株)	1,919,500		1,919,500	
共和コンサルタント(株)	15,620,000		15,620,000	
飯村設備設計	2,585,000		2,585,000	
国土情報開発(株)	1,870,000		1,870,000	
(株)大新	4,510,000		4,510,000	
双葉工業(株)	8,745,000		8,745,000	
測技テラノ(株)	31,735,000		31,735,000	
日本測地設計(株) 埼玉支店	14,278,000		14,278,000	
昭和(株) 埼玉支社	15,906,000		15,906,000	
長田土建工業(株)	2,090,000		2,090,000	
(株)NAO設計	1,595,000		1,595,000	
(株)Ric電工	1,475,100		1,475,100	
(株)三幸	24,709,300		24,709,300	
(有)北栄興業	23,574,100		23,574,100	
(株)テクノワン	1,256,200		1,256,200	
(有)三井電工社	1,166,000		1,166,000	
アズビル(株) ビルシステムカンパニー 北関東支店	9,130,000		9,130,000	
(有)常勝開発	1,474,000		1,474,000	
共和コンサルタント(株)	9,113,500		9,113,500	

No.	事業名	件名	契約方法	契約日
56	公園管理事業	南近隣公園テニスコート改修工事	一般	R4.8.25
57	都市計画道路整備事業	道路改築工事 市道1015号線	一般	R4.8.25
58	図書館運営事業	中央図書館空調設備更新工事	一般	R4.8.25
59	庁舎維持管理事業	庁舎自家発電機用遮断器(VCB)更新修繕	随契	R4.9.22
60	土地区画整理事業	雨水管等撤去工事 一本松地区	指名	R4.9.22
61	道水路整備事業	道路改築工事 認定外道路A⑦	指名	R4.9.22
62	鶴ヶ島グリーンパーク整備事業	鶴ヶ島グリーンパーク多目的広場1防球ネット整備工事	一般	R4.9.29
63	都市計画道路整備事業	舗装新設工事 市道1015号線	一般	R4.9.29
64	小学校施設管理事業	鶴ヶ島第一小学校昇降口雨漏り等修繕	指名	R4.10.26
65	小学校施設管理事業	鶴ヶ島第二小学校受水槽ポンプ交換修繕	指名	R4.10.26
66	小学校施設管理事業	鶴ヶ島第二小学校給水管漏水修繕	指名	R4.10.26
67	小学校施設管理事業	藤小学校屋内運動場屋根防水等修繕	指名	R4.10.26
68	小学校施設管理事業	鶴ヶ島第二小学校南校舎屋上防水修繕工事	指名	R4.10.26
69	小学校施設管理事業	藤小学校職員室等空調設備更新工事	指名	R4.10.26
70	小学校施設管理事業／中学校施設管理事業	鶴ヶ島第一小学校外11校消防設備修繕	指名	R4.10.26
71	中学校施設管理事業	鶴ヶ島中学校雨漏り対策等修繕	指名	R4.10.26
72	中学校施設管理事業	南中学校技術科棟屋上防水等修繕	指名	R4.10.26
73	中学校施設管理事業	鶴ヶ島中学校外1校空調設備新設工事	指名	R4.10.26
74	道水路整備事業	発生土運搬業務	指名	R4.10.26



(単位 円)

契約業者名	契約金額			備考
	契約金額	変更金額	合計金額	
三ツ和総合建設業協同組合 埼玉西支店	23,851,300	3,165,800	27,017,100	
(株)大新	47,895,100	3,277,338	51,172,438	繰越明許 R4.8.25～R5.3.30
(有)戸口電設	20,351,100		20,351,100	
共和エンジニアリング(株)	2,150,500		2,150,500	
(有)高木組	6,050,000		6,050,000	
(株)三幸	3,021,700		3,021,700	
永田建設(株)	59,838,900		59,838,900	
(株)ミネギシ	31,585,400	2,354,944	33,940,344	繰越明許 R4.9.29～R5.3.30
(株)丸勝	1,914,000		1,914,000	
ホワイト浚渫工事(有)	1,345,300		1,345,300	
(有)柳川工務店	1,309,000		1,309,000	
コマイ建設(株)	2,316,600		2,316,600	
(株)丸勝	5,079,800		5,079,800	
埼玉設備工業(株)	8,450,200		8,450,200	
オリエント防災工業(株)	5,218,400		5,218,400	
(株)長谷川工務所	1,958,000		1,958,000	
(株)深見クリエイト	2,757,700		2,757,700	
(株)協同エンジニアリング	7,528,400		7,528,400	
(有)宮本土木	31,130,000		31,130,000	

No.	事業名	件名	契約方法	契約日
75	道路長寿命化推進事業	舗装修繕工事 市道1205号線	一般	R4.10.31
76	道路長寿命化推進事業	舗装修繕工事 市道801号線	一般	R4.10.31
77	市民センター運営事業	市民センター排煙窓修繕	随契	R4.11.8
78	中学校施設管理事業	藤中学校体育館縦樋修繕	随契	R4.11.14
79	学童保育室建設事業(新町小学校区)	新町小学校区学童保育施設第2ひまわりクラブ解体工事	指名	R4.11.17
80	女性センター運営事業	女性センター1階女子トイレ排水管修繕	指名	R4.11.17
81	学童保育室建設事業(新町小学校区)	新町小学校区学童保育施設第3ひまわりクラブ解体工事	指名	R4.12.9
82	小学校施設管理事業	新町小学校体育館縦樋修繕工事	指名	R4.12.9
83	道路交通環境安全対策事業	交通安全対策区画線工事 市道161-1号線外17路線	随契	R4.12.9
84	土地区画整理事業	公園工事(第2号公園)一本松地区	指名	R4.12.9
85	道水路維持修繕事業	排水施設緊急修繕工事 市道852号線	随契	R4.12.16
86	文化財保護保存事業	文化財解説板更新工事	一般	R4.12.19
87	女性センター空調更新事業	女性センター1階・2階系統空調機更新工事監理業務	随契	R5.1.31
88	女性センター空調更新事業	女性センター1階・2階系統空調機更新工事	一般	R5.1.31
89	南市民センター空調更新事業	南市民センター空調更新工事監理業務	随契	R5.1.31
90	南市民センター空調更新事業	南市民センター空調更新工事	一般	R5.1.31
91	庁舎維持管理事業	庁舎西側玄関土間等タイル張替修繕	随契	R5.2.3
92	中学校施設管理事業	藤中学校体育館照明器具交換修繕	随契	R5.2.8
93	小学校施設管理事業／中学校施設管理事業	藤小学校外2校プールろ過装置修繕	随契	R5.3.3

(単位 円)

契約業者名	契約金額			備考
	契約金額	変更金額	合計金額	
(株)ミネギシ	11,275,000		11,275,000	
(株)大新	17,347,000		17,347,000	
大野消防設備(株)	1,030,700		1,030,700	
(有)柳川工務店	1,298,000		1,298,000	
木藤建設工業(株)	6,693,500		6,693,500	
(株)三幸	1,284,800		1,284,800	
木藤建設工業(株)	6,435,000		6,435,000	
コマイ建設(株)	7,502,000		7,502,000	
(株)アンゼン	1,210,000		1,210,000	
長田土建工業(株)	5,162,300		5,162,300	
(株)三幸	1,265,000		1,265,000	-
(有)鳶勝	13,296,800		13,296,800	
飯村設備設計	1,870,000		1,870,000	繰越明許 R5.1.31～R5.7.14
(株)細田管工	44,173,800		44,173,800	繰越明許 R5.1.31～R5.7.14
(株)NAO設計	1,265,000		1,265,000	繰越明許 R5.1.31～R5.7.14
(株)共和エレック	22,301,400		22,301,400	繰越明許 R5.1.31～R5.7.14
(有)柳川工務店	1,144,000		1,144,000	
(有)戸口電設	1,274,449		1,274,449	
(株)アクアプロダクト 埼玉ビジネスセンター	1,518,000		1,518,000	

No.	事業名	件名	契約方法	契約日
94	小学校施設管理事業	新町小学校体育館横樋防水修繕	随契	R5.3.9
95	土地区画整理事業	仮換地変更業務 若葉駅西口地区	随契	R5.3.24

(単位：円)

契約業者名	契約金額			備考
	契約金額	変更金額	合計金額	
コマイ建設(株)	1,295,800		1,295,800	
日本測地設計(株) 埼玉支店	1,925,000		1,925,000	

## (2) その他 業務委託等【契約金額100万円以上】

契約方法 指名:指名競争入札 随契:随意契約

No.	事業名	件名	契約方法	契約日
1	会計事務費	派出手数料	随契	R4.4.1
2	海洋センター運営事業	海洋センター窓口等業務委託	随契	R4.4.1
3	各施設維持管理経費	LPガス供給(小口)	随契	R4.4.1
4	課税管理事業	税務情報システム外部委託業務(委託分)	随契	R4.4.1
5	課税管理事業	税務情報システム外部委託業務(印刷分)	随契	R4.4.1
6	紙おむつ給付事業	紙おむつ給付事業業務委託	随契	R4.4.1
7	感染症予防対策事業	埼玉県住所外定期予防接種(インフルエンザ除く)相互乗り入れ委託	随契	R4.4.1
8	感染症予防対策事業	予防接種等業務委託(坂戸鶴ヶ島医師会)	随契	R4.4.1
9	感染症予防対策事業	新型コロナウイルス自宅療養者支援業務	随契	R4.4.1
10	議会運営事業	つるがしま市議会だより印刷業務	随契	R4.4.1
11	議会運営事業	議会本会議及び委員会インターネット配信業務	随契	R4.4.1
12	教職員及び児童健康管理事業/教職員及び生徒健康管理事業	小・中学校検診器具滅菌配備業務	随契	R4.4.1
13	行政システム活用推進事業	CIO補佐官等委託業務	随契	R4.4.1
14	行政システム活用推進事業	派遣労働者の派遣業務	随契	R4.4.1
15	行政システム活用推進事業	情報システム等導入支援業務	随契	R4.4.1
16	行政システム活用推進事業	情報ネットワーク等運用管理業務	随契	R4.4.1
17	行政システム活用推進事業	住民情報システムハードウェア保守業務	随契	R4.4.1
18	行政システム活用推進事業	複合機保守業務	随契	R4.4.1

(単位 円)

契約業者名	契約金額			備考
	契約金額	変更金額	合計金額	
(株)埼玉りそな銀行	1,100,000		1,100,000	
特定非営利活動法人 鶴ヶ島市スポーツ協会	5,160,000		5,160,000	
(有)ヤマキ	単価契約			執行予定額 1,209,560
(株)TKC	単価契約			執行予定額 15,903,096
(株)TKC	単価契約			執行予定額 10,082,391
(株)成玉舎 第一営業所	単価契約			執行予定額 8,802,000
一般社団法人 埼玉県医師会	単価契約			執行予定額 15,633,650
一般社団法人 坂戸鶴ヶ島医師会	単価契約			執行予定額 173,077,195
(株)ベルク	単価契約			執行予定額 3,348,000
(有)東京工芸社	単価契約			執行予定額 3,263,642
(株)会議録研究所	1,434,840	△ 33,000	1,401,840	
鴻池メディカル(株)	単価契約			執行予定額 1,121,065
エムエスITコンサルティング(株)	2,200,000		2,200,000	
パーソルクロステクノロジー(株)	単価契約			執行予定額 14,936,008
(株)BSS	4,712,400		4,712,400	
(株)電創テクノ	8,800,000	△ 1,848,000	6,952,000	
(株)TKC	5,182,752		5,182,752	
(株)細村	単価契約			執行予定額 6,596,942

No.	事業名	件名	契約方法	契約日
19	行政システム活用推進事業	仮想化基盤及び情報システム・ネットワーク運用保守業務	随契	R4.4.1
20	行政システム活用推進事業	プリント認証システム保守業務	随契	R4.4.1
21	行政システム活用推進事業	地理情報システム(全庁共用GIS・固定資産税GIS・タブレットシステム)運用保守業務	随契	R4.4.1
22	行政システム活用推進事業	二要素認証システム運用保守業務	随契	R4.4.1
23	行政システム活用推進事業	公開型地理情報システム導入委託業務	随契	R4.4.1
24	行政システム活用推進事業	住民情報システム使用賃借	随契	R4.4.1
25	行政システム活用推進事業	地方税電子申告等の国税連携に伴うASPサービス使用賃借	随契	R4.4.1
26	行政システム活用推進事業	EDRサービス利用業務	随契	R4.4.1
27	共通消耗品集中管理事業	共通消耗品購入	随契	R4.4.1
28	健康長寿推進事業	シルバーeスポーツ記念イベント実施業務委託	随契	R4.4.1
29	健康長寿推進事業	シルバーeスポーツ(認知機能維持効果検証)実施業務委託	随契	R4.4.1
30	公園管理事業	公園施設等清掃管理業務	随契	R4.4.1
31	公園管理事業	運動公園日常管理等清掃業務	随契	R4.4.1
32	後期高齢者人間ドック等助成事業	人間ドック業務(後期高齢者医療制度被保険者)	随契	R4.4.1
33	公共施設保安管理事業	公共施設消防設備保守点検業務	随契	R4.4.1
34	公共施設保安管理事業	公共施設自家用電気工作物保安業務	随契	R4.4.1
35	公共施設予約運営事業	公共施設予約システムASPサービス利用業務	随契	R4.4.1
36	広報つるがしま発行事業	広報紙等配布委託業務	随契	R4.4.1
37	広報つるがしま発行事業	広報つるがしま印刷業務	随契	R4.4.1



(単位 円)

契約業者名	契約金額			備考
	契約金額	変更金額	合計金額	
(株)富士通エフサス	11,645,304		11,645,304	
(株)TKC	1,194,600		1,194,600	
(株)パスコ さいたま支店	3,989,700		3,989,700	
SKY(株)	2,430,995		2,430,995	
(株)パスコ さいたま支店	3,520,000		3,520,000	
(株)TKC	55,873,504		55,873,504	
(株)TKC	5,412,000		5,412,000	
(株)大塚商会	1,963,500		1,963,500	
(有)新井商店 外12	単価契約			執行予定額 13,729,822
Fusion合同会社	1,041,346		1,041,346	
(株)THF	1,067,000		1,067,000	
公益社団法人 鶴ヶ島市シルバー人材センター	22,271,568		22,271,568	
公益社団法人 鶴ヶ島市シルバー人材センター	27,457,320		27,457,320	
医療法人 康史会 井上医院 外9	単価契約			執行予定額 2,000,000
坂戸防災(株)	4,125,000		4,125,000	
一般財団法人 関東電気保安協会 埼玉事業本部	2,972,879	6,252	2,979,131	
NECソリューションイノベータ(株) 営業統括本部	1,584,000		1,584,000	
広報配達員	単価契約			執行予定額 10,488,767
(株)櫻井印刷所	単価契約			執行予定額 13,651,545

No.	事業名	件名	契約方法	契約日
38	公立保育所運営事業	保育所給食用牛乳購入	随契	R4.4.1
39	公立保育所運営事業	鶴ヶ島保育所看護師派遣業務	随契	R4.4.1
40	高齢者在宅福祉推進事業	緊急時通報システム事業業務委託	随契	R4.4.1
41	高齢者在宅福祉推進事業	移送支援サービス事業業務委託	随契	R4.4.1
42	国民健康保険税賦課徴収事務費	国保税システム外部委託業務(委託分)	随契	R4.4.1
43	国民健康保険税賦課徴収事務費	国保税システム外部委託業務(印刷分)	随契	R4.4.1
44	戸籍・住民基本台帳管理運営事業	コンビニエンスストア等証明書交付システム使用賃借	随契	R4.4.1
45	戸籍・住民基本台帳管理運営事業	マイナンバーカード交付予約・管理システム使用賃借	随契	R4.4.1
46	戸籍・住民基本台帳管理運営事業	マイナンバーカード・マイナポイント支援業務委託	随契	R4.4.1
47	災害対策事業	防災行政無線(固定系)定期点検業務	随契	R4.4.1
48	財産管理事務費	全国市長会市民総合賠償補償保険保険料分担金	随契	R4.4.1
49	財産管理事務費	建物総合損害共済基金分担金	随契	R4.4.1
50	在宅医療・介護連携推進事業	在宅医療・介護連携推進事業委託	随契	R4.4.1
51	市営住宅管理事業	市営住宅等管理代行業務	随契	R4.4.1
52	疾病予防推進事業	人間ドック業務(国民健康保険被保険者)	随契	R4.4.1
53	社会参加促進事業	手話通訳派遣事業等業務	随契	R4.4.1
54	収納管理事業	住民情報システム外部委託業務(印刷分)	随契	R4.4.1
55	収納管理事業	住民情報システム外部委託業務(委託分)	随契	R4.4.1
56	収納管理事業	公金収納日計処理業務委託	随契	R4.4.1

(単位 円)

契約業者名	契約金額			備考
	契約金額	変更金額	合計金額	
西武酪農乳業(株)	単価契約			執行予定額 1,732,104
(株)ナースパワー人材センター	単価契約			執行予定額 8,085,000
(株)ニチアコミュニケーション	単価契約			執行予定額 5,245,020
(有)三芳野タクシー/(有)サツキハウス	単価契約			執行予定額 1,348,200
(株)TKC	単価契約			執行予定額 2,675,090
(株)TKC	単価契約			執行予定額 1,854,039
(株)TKC	3,564,000		3,564,000	
(株)TKC	1,518,000		1,518,000	
AGSプロサービス(株)	15,576,000		15,576,000	
埼玉田中電気(株)	1,705,000		1,705,000	
全国市長会	1,552,270		1,552,270	
公益社団法人 全国市有物件災害共済会	1,715,404	3,214	1,718,618	
一般社団法人 坂戸鶴ヶ島医師会	4,474,923		4,474,923	
埼玉県住宅供給公社	1,363,120		1,363,120	
医療法人 康史会 井上医院 外9	単価契約			執行予定額 6,673,000
社会福祉法人 鶴ヶ島市社会福祉協議会	17,018,536		17,018,536	
(株)TKC	単価契約			執行予定額 1,006,940
(株)TKC	単価契約			執行予定額 2,885,190
AGS(株)	単価契約			執行予定額 4,818,000

No.	事業名	件名	契約方法	契約日
57	収納管理事業	コンビニエンスストア等収納代行業務委託	随契	R4.4.1
58	住民税非課税世帯等臨時特別給付金給付事業	住民税非課税世帯等臨時特別給付金人材派遣業務	随契	R4.4.1
59	障害者相談支援事業	障害者基幹相談支援センター運営業務	随契	R4.4.1
60	障害者相談支援事業	障害者委託相談支援事業所運営業務	随契	R4.4.1
61	障害者相談支援事業	障害者委託相談支援事業所運営業務	随契	R4.4.1
62	小学校校務情報化推進事業	小学校校務支援システム保守管理業務	随契	R4.4.1
63	小学校施設管理事業	小学校浄化槽維持管理業務	随契	R4.4.1
64	小学校施設管理事業／中学校施設管理事業	小・中学校自家用電気工作物保安業務	随契	R4.4.1
65	小学校施設管理事業／中学校施設管理事業	小・中学校消防設備保守点検業務	随契	R4.4.1
66	小学校情報教育推進事業	小学校情報通信ネットワーク保守管理業務	随契	R4.4.1
67	新型コロナウイルスワクチン接種事業	新型コロナウイルスワクチン接種予約システム運用・保守委託業務	随契	R4.4.1
68	新型コロナウイルスワクチン接種事業	新型コロナウイルスワクチン接種事業に係る人材派遣業務	随契	R4.4.1
69	新型コロナウイルスワクチン接種事業	新型コロナウイルスワクチン管理業務委託	随契	R4.4.1
70	新型コロナウイルスワクチン接種事業	新型コロナウイルスワクチン移送業務	随契	R4.4.1
71	人事給与管理事業	e-SUITE人事給与システム使用賃借	随契	R4.4.1
72	生活困窮者等自立支援事業	学習支援事業業務	随契	R4.4.1
73	生活困窮者等自立支援事業	生活困窮者等自立相談支援センター運営業務	随契	R4.4.1
74	生活支援体制整備事業	生活支援体制整備支援・連携業務委託	随契	R4.4.1
75	生活保護事務費	生活保護システム等保守管理業務	随契	R4.4.1

(単位 円)

契約業者名	契約金額			備考
	契約金額	変更金額	合計金額	
(株)エヌ・ティ・ティ・データ	単価契約			執行予定額 6,908,000
パーソルテンプスタッフ(株) 川越オフィス	単価契約			繰越明許 R4.4.1~R4.9.30 執行予定額 6,626,994
社会福祉法人 鶴ヶ島市社会福祉協議会	27,671,868		27,671,868	
NPO法人カローレ	2,700,000		2,700,000	
特定非営利活動法人 あゆみ福祉会	2,700,000		2,700,000	
リコージャパン(株) 埼玉支社公共文教営業部	3,119,292		3,119,292	
太盛運輸(有)	1,969,000		1,969,000	
一般財団法人 関東電気保安協会 埼玉事業本部	2,579,940		2,579,940	
東洋防災(株)	2,585,000		2,585,000	
(株)エーティーエルシステムズ	9,512,448		9,512,448	
エースチャイルド(株)	3,036,000	3,971,000	7,007,000	
パーソルテンプスタッフ(株) 川越オフィス	単価契約			執行予定額 32,438,059
一般社団法人 坂戸鶴ヶ島医師会	単価契約			執行予定額 27,400,000
関東運輸(株)	単価契約			執行予定額 3,366,000
(株)ジーシーシー 埼玉支社	2,508,000		2,508,000	
NPO法人カローレ	8,098,200		8,098,200	
社会福祉法人 鶴ヶ島市社会福祉協議会	43,687,000		43,687,000	
社会福祉法人 鶴ヶ島市社会福祉協議会	3,500,000		3,500,000	
(株)日立システムズ 関東甲信越支社 第一営業本部第一営業部	1,722,600		1,722,600	

No.	事業名	件名	契約方法	契約日
76	地域環境美化推進事業	汚泥等収集運搬業務	随契	R4.4.1
77	地域環境美化推進事業	汚泥等処理業務	随契	R4.4.1
78	地域生活支援事業	紙おむつ給付業務	随契	R4.4.1
79	地域生活支援事業	身体障害者等入浴サービス(巡回入浴)業務	随契	R4.4.1
80	地域包括支援センター運営事業	地域包括支援センター(西部地区)運営業務委託	随契	R4.4.1
81	地域包括支援センター運営事業	地域包括支援センター(北部地区)運営業務委託	随契	R4.4.1
82	地域包括支援センター運営事業	地域包括支援センター(東部地区)運営業務委託	随契	R4.4.1
83	地域包括支援センター運営事業	地域包括支援センター(南部地区)運営業務委託	随契	R4.4.1
84	中学校校務情報化推進事業	中学校校務支援システム保守管理業務	随契	R4.4.1
85	中学校施設管理事業	中学校浄化槽維持管理業務	随契	R4.4.1
86	中学校情報教育推進事業	中学校情報通信ネットワーク保守管理業務	随契	R4.4.1
87	庁舎維持管理事業	庁舎エレベーター設備保守点検業務	随契	R4.4.1
88	庁舎維持管理事業	庁舎空調設備等保守点検及び衛生管理業務	随契	R4.4.1
89	庁舎維持管理事業	庁舎仮設非常用発電機賃貸借	随契	R4.4.1
90	庁舎維持管理事業	庁舎浄化槽維持管理業務	随契	R4.4.1
91	つどいの広場運営事業	上広谷児童館つどいの広場運営事業	随契	R4.4.1
92	つどいの広場運営事業	西児童館つどいの広場運営事業	随契	R4.4.1
93	道水路維持修繕事業	若葉駅西口エレベーター・エスカレーター保守点検業務	随契	R4.4.1
94	道水路維持修繕事業	舗装用混合物(加熱合材)等購入	随契	R4.4.1

(単位 円)

契約業者名	契約金額			備考
	契約金額	変更金額	合計金額	
笹沼商事(株)	単価契約			執行予定額 1,320,000
大丸商事(株)	単価契約			執行予定額 1,270,500
(株)高橋医科器械店	単価契約			執行予定額 5,709,060
アースサポート(株)	単価契約			執行予定額 1,842,000
社会医療法人社団 新都市医療研究会〔関越〕会	20,395,000		20,395,000	
医療法人社団 厚友クリニック	27,332,600		27,332,600	
医療法人社団 満寿会	21,439,700		21,439,700	
一般社団法人 坂戸鶴ヶ島医師会	21,583,192	13,548	21,596,740	
リコージャパン(株) 埼玉支社公共文教営業部	1,949,508		1,949,508	
(有)新東	3,025,000		3,025,000	
(株)エーティーエルシステムズ	5,945,280		5,945,280	
(株)日立ビルシステム 関東支社	2,930,400		2,930,400	
アズビル(株) ビルシステムカンパニー 北関東支店	13,810,500		13,810,500	
(有)柳川工務店	3,564,000		3,564,000	
加藤商事(株)	2,458,500		2,458,500	
NPO法人カローレ	1,486,000		1,486,000	
NPO法人カローレ	1,786,000		1,786,000	
東芝エレベータ(株) 北関東支社	3,075,600		3,075,600	
(株)関東建設	単価契約			執行予定額 2,211,660

No.	事業名	件名	契約方法	契約日
95	道水路維持修繕事業	道水路等清掃業務	随契	R4.4.1
96	道水路維持修繕事業	道水路維持管理に伴う汚泥処分業務	随契	R4.4.1
97	任意事業費	権利擁護支援センター(成年後見制度利用促進事業)運営業務委託	随契	R4.4.1
98	任意事業費	介護保険給付適正化支援総合パッケージに係る保守委託(使用権付)	随契	R4.4.1
99	農業委員会運営事業	農地基本台帳システム及び農政支援地図システム年間保守管理業務	随契	R4.4.1
100	ファミリー・サポート・センター運営事業	ファミリー・サポート・センター事業運営業務	随契	R4.4.1
101	ふるさと振興発信事業	ふるさと納税プロモーション事業等委託	随契	R4.4.1
102	文化財保護保存事業	市内遺跡出土遺物整理業務	随契	R4.4.1
103	文化財保護保存事業	市内遺跡確認調査・発掘調査支援業務	随契	R4.4.1
104	文化財保護保存事業	重機等借上	随契	R4.4.1
105	放置自転車防止対策・リサイクル事業	放置自転車撤去等業務	随契	R4.4.1
106	放置自転車防止対策・リサイクル事業	放置自転車管理保管・返還業務	随契	R4.4.1
107	保健センター運営事業	保健センター浄化槽維持管理業務	随契	R4.4.1
108	保険料賦課徴収事務費	住民情報システム印刷処理業務(介護保険料分)	随契	R4.4.1
109	保養所利用助成事業	国民健康保険保養施設委託	随契	R4.4.1
110	要介護認定等調査実施事業	要介護認定等に係る認定調査業務委託	随契	R4.4.1
111	要介護認定等調査実施事業	要介護認定等に係る認定調査業務委託	随契	R4.4.1
112	若葉駅前出張所運営事業	夜間利用受付業務	随契	R4.4.1
113	小学校教育振興事業／中学校教育振興事業	小・中学校教師用教科書及び指導書の購入	随契	R4.4.5



(単位 円)

契約業者名	契約金額			備考
	契約金額	変更金額	合計金額	
公益社団法人 鶴ヶ島市シルバー人材センター	単価契約			執行予定額 17,360,498
大丸商事(株)	単価契約			執行予定額 1,826,071
社会福祉法人 鶴ヶ島市社会福祉協議会	4,717,900	,	4,717,900	
トーテックアメニティ(株) 東京事業所	1,320,000		1,320,000	
国土情報開発(株)	1,293,820		1,293,820	
特定非営利活動法人 病児保育を作る会	2,760,000		2,760,000	
(株)トラストバンク	単価契約			執行予定額 9,729,500
鶴ヶ島市遺跡調査会	9,709,626		9,709,626	精算確定金額 8,914,184
鶴ヶ島市遺跡調査会	単価契約			執行予定額 1,044,321
(株)大新	単価契約			執行予定額 2,908,400
公益社団法人 鶴ヶ島市シルバー人材センター	1,764,444		1,764,444	
公益社団法人 鶴ヶ島市シルバー人材センター	1,193,700		1,193,700	
(有)安川商事	1,188,000		1,188,000	
(株)TKC	単価契約			執行予定額 1,303,000
寺泊観光協会 外3	単価契約			執行予定額 1,000,000
社会福祉法人 鶴守会 外6	単価契約			執行予定額 1,848,000
一般社団法人 埼玉県介護支援専門員協会	単価契約			執行予定額 2,428,800
公益社団法人 鶴ヶ島市シルバー人材センター	1,287,000		1,287,000	
(有)早稲図書	4,695,681		4,695,681	

No.	事業名	件名	契約方法	契約日
114	成人保健事業／乳幼児健康診査事業	歯科保健指導業務委託	随契	R4.4.5
115	教職員及び児童健康管理事業／教職員及び生徒健康管理事業	児童生徒心電図・心音図検診業務	随契	R4.4.12
116	新型コロナウイルスワクチン接種事業	超低温冷凍庫用リチウムイオン式ポータブル蓄電池購入	随契	R4.4.13
117	公園管理事業	公園予定地等除草業務	随契	R4.4.14
118	みどりの保全事業	市民の森等草刈業務	随契	R4.4.14
119	公用車管理事業	公用車購入(軽乗用車)	随契	R4.4.15
120	参議院議員選挙執行経費	投票用紙自動交付機購入	随契	R4.4.15
121	特定健康診査等事業	特定健康診査受診率向上対策事業に係る業務委託	随契	R4.4.15
122	広報つるがしま発行事業	点字と声の広報発行業務	随契	R4.4.20
123	土地区画整理事業	土地区画整理事業に係る作業等委託業務 一本松地区	随契	R4.4.20
124	土地区画整理事業	土地区画整理事業に係る作業等委託業務 若葉駅西口地区	随契	R4.4.20
125	道水路維持修繕事業	道水路維持管理修繕に係る作業	随契	R4.4.20
126	参議院議員選挙執行経費	第26回参議院埼玉県選出議員選挙ポスター掲示場設置及び撤去業務	随契	R4.4.22
127	がん予防対策事業/成人保健事業	がん・肝炎ウイルス検診業務	随契	R4.4.26
128	健康長寿推進事業	こっこつ貯筋体操教室(南市民センター会場)実施委託	随契	R4.4.26
129	健康長寿推進事業	こっこつ貯筋体操教室(東市民センター会場)実施委託	随契	R4.4.26
130	健康長寿推進事業	こっこつ貯筋体操教室(大橋市民センター会場)実施委託	随契	R4.4.26
131	健康長寿推進事業	こっこつ貯筋体操教室(富士見市民センター会場)実施委託	随契	R4.4.26
132	健康長寿推進事業	こっこつ貯筋体操教室(老人福祉センター会場)実施委託	随契	R4.4.26

(単位 円)

契約業者名	契約金額			備考
	契約金額	変更金額	合計金額	
公益社団法人 埼玉県歯科衛生士会	単価契約			執行予定額 1,462,500
一般社団法人 坂戸鶴ヶ島医師会	単価契約			執行予定額 3,884,100
(株)アイ・ステーション	2,640,000		2,640,000	
公益社団法人 鶴ヶ島市シルバー人材センター	2,916,980		2,916,980	
公益社団法人 鶴ヶ島市シルバー人材センター	1,009,800		1,009,800	
(株)スズキ自販西埼玉	2,471,815		2,471,815	
(株)ムサシ 北関東支店	2,002,000		2,002,000	
(株)キャンサーズキャン	6,539,500		6,539,500	
社会福祉法人 鶴ヶ島市社会福祉協議会	単価契約			執行予定額 1,735,800
(株)大新 外8	単価契約			執行予定額 3,999,930
(株)大新 外8	単価契約			執行予定額 2,699,950
(有)宮本土木 外20	単価契約			執行予定額 26,439,270
(株)コーエー	1,673,100	1,673,100	3,346,200	
一般社団法人 坂戸鶴ヶ島医師会	単価契約			執行予定額 42,579,300
東京体育機器(株)	1,562,000		1,562,000	
東京体育機器(株)	1,562,000		1,562,000	
東京体育機器(株)	1,562,000		1,562,000	
東京体育機器(株)	1,562,000		1,562,000	
シンコースポーツ(株) 埼玉支店	1,190,200		1,190,200	

No.	事業名	件名	契約方法	契約日
133	健康長寿推進事業	こつこつ貯筋体操教室(北市民センター会場)実施委託	随契	R4.4.26
134	健康長寿推進事業	ますます元気教室実施委託	随契	R4.4.26
135	土地区画整理事業	草刈業務 一本松地区	随契	R4.4.26
136	土地区画整理事業	草刈・落葉清掃業務 若葉駅西口地区	随契	R4.4.26
137	土地区画整理事業	汚水管渠及び道路の出来形図面作成業務 若葉駅西口地区	随契	R4.4.27
138	各施設維持管理経費	受水槽、高架水槽清掃及び点検業務A	指名	R4.4.28
139	感染症予防対策事業	風しん抗体検査・予防接種クーポン券作成及び封入封緘委託業務	随契	R4.4.28
140	共通消耗品集中管理事業	トイレトペーパー購入	指名	R4.4.28
141	共通消耗品集中管理事業	PPC用紙(A4)購入(前期分)	指名	R4.4.28
142	共通消耗品集中管理事業	富士通(XL9440E)用プロセスカートリッジ・純正品購入	指名	R4.4.28
143	公園管理事業	運動公園樹木管理業務	指名	R4.4.28
144	公園管理事業	運動公園芝生管理業務	指名	R4.4.28
145	災害対策事業	業務継続計画改定業務	指名	R4.4.28
146	財政事務費	統一的な基準による財務書類等作成業務	指名	R4.4.28
147	小学校施設管理事業	空調機等切替保守点検業務A	指名	R4.4.28
148	小学校施設管理事業	空調機等切替保守点検業務B	指名	R4.4.28
149	小学校施設管理事業／中学校施設管理事業	空調機等切替保守点検業務C	指名	R4.4.28
150	小学校施設管理事業	受水槽・高架水槽清掃及び点検業務B	指名	R4.4.28
151	庁舎維持管理事業	副市長室机・椅子購入	指名	R4.4.28

(単位 円)

契約業者名	契約金額			備考
	契約金額	変更金額	合計金額	
シンコースポーツ(株) 埼玉支店	1,386,000		1,386,000	
(株)介護サービス鶴ヶ島	2,046,330		2,046,330	
公益社団法人 鶴ヶ島市シルバー人材センター	単価契約			執行予定額 1,772,053
公益社団法人 鶴ヶ島市シルバー人材センター	単価契約			執行予定額 1,042,503
(株)シーエスエンジニアズ	3,960,000		3,960,000	
ホワイト浚渫工事(有) 鶴ヶ島支店	1,155,000		1,155,000	
(株)両備システムズ	1,040,529		1,040,529	
(有)新井商店	単価契約			執行予定額 1,871,100
(有)新井商店	単価契約			執行予定額 3,590,400
(株)細村	単価契約			執行予定額 2,092,200
(有)仲丸造園	5,148,000		5,148,000	
(有)大井造園土木	12,408,000		12,408,000	
(株)ぎょうせい 関東支社	3,487,000		3,487,000	
日本会計コンサルティング(株)	1,452,000		1,452,000	
藤田テクノ(株) 埼玉支店	3,520,000		3,520,000	
(株)埼玉クリーンサービス	1,313,400		1,313,400	
埼玉設備工業(株)	2,563,000		2,563,000	
笹沼商事(株)	1,045,000		1,045,000	
(有)新井商店	1,027,180		1,027,180	

No.	事業名	件名	契約方法	契約日
152	農業振興地域整備計画改定事業	農業振興地域整備計画改定業務	指名	R4.4.28
153	道水路維持修繕事業	側溝清掃及び集水桝清掃業務	指名	R4.4.28
154	道水路維持修繕事業	道水路草刈業務	指名	R4.4.28
155	道水路維持修繕事業	路面清掃業務	指名	R4.4.28
156	道水路維持修繕事業	道路排水施設清掃「共同作業」業務	指名	R4.4.28
157	土地区画整理事業	街区点杭打等業務 一本松地区	随契	R4.4.28
158	土地区画整理事業	街区点杭打等業務 若葉駅西口地区	随契	R4.4.28
159	小学校図書館図書整備事業／中学校図書館図書整備事業	小・中学校図書館図書資料の購入	随契	R4.5.1
160	健康長寿推進事業	スマホ教室講師派遣業務	随契	R4.5.2
161	いじめ対策・不登校支援等総合推進事業	鶴ヶ島市立小・中学校児童・生徒QUテスト診断業務	随契	R4.5.9
162	国民健康保険事務費	未就学児の均等割保険税軽減措置に伴うシステム改修業務	随契	R4.5.9
163	小学校運営事業／小学校教育振興事業 中学校運営事業／中学校教育振興事業	小・中学校炭酸カルシウム購入	随契	R4.5.12
164	感染症予防対策事業	新型コロナウイルス感染症自宅療養者支援に係る配送業務	随契	R4.5.13
165	小学校運営事業／中学校運営事業	小・中学校プール用薬品購入	随契	R4.5.13
166	新型コロナウイルスワクチン接種事業	新型コロナウイルスワクチン接種券等作成印刷・封入封緘業務	随契	R4.5.13
167	教職員及び児童健康管理事業／教職員及び生徒健康管理事業	県費教職員健康診断業務	随契	R4.5.17
168	女性センター運営事業	女性センター電動式観覧席制御機器交換修繕	随契	R4.5.17
169	土地区画整理事業	土地鑑定評価業務 若葉駅西口地区	随契	R4.5.17
170	参議院議員選挙執行経費	第26回参議院議員通常選挙における期日前投票事務従事者派遣業務	随契	R4.5.19

(単位 円)

契約業者名	契約金額			備考
	契約金額	変更金額	合計金額	
(株)日野	11,110,000		11,110,000	継続費 R4.4.28~R6.3.29
(株)中央工業 日高支店	単価契約			執行予定額 2,178,396
(株)三幸	単価契約			執行予定額 18,995,790
彩美環境システム(株) 鶴ヶ島営業所	単価契約			執行予定額 1,293,600
ホワイト浚渫工事(有) 鶴ヶ島支店	単価契約			執行予定額 3,053,050
昭和(株) 埼玉支社	単価契約			執行予定額 1,818,123
日本測地設計(株) 埼玉支店	単価契約			執行予定額 1,817,860
埼玉県書店商業組合 鶴ヶ島支部	単価契約			執行予定額 11,716,000
(株)ピーアアップ	1,805,760		1,805,760	
(有)安藤芳文堂	単価契約			執行予定額 2,538,000
(株)TKC	1,100,000		1,100,000	
不二薬品産業(株)	単価契約			執行予定額 1,394,525
(株)ベルク	単価契約			執行予定額 4,205,600
(株)前島商店	単価契約			執行予定額 1,378,300
(有)ミネ五十子印刷	825,000		825,000	左記以外の単価契約 執行予定額 2,288,000
社会医療法人刀仁会 坂戸中央病院	単価契約			執行予定額 1,971,090
KSS(株)	2,018,500		2,018,500	
門脇不動産鑑定(株)	1,629,100		1,629,100	
(株)サウンズグッド	単価契約			執行予定額 3,018,180

No.	事業名	件名	契約方法	契約日
171	特定健康診査等事業	特定健康診査業務	随契	R4.5.19
172	後期高齢者健康診査事業	後期高齢者健康診査業務	随契	R4.5.19
173	世界測地系基準点整備事業	公共測量(世界測地系2級基準点)業務	随契	R4.5.20
174	環境基本計画策定事業	第3期鶴ヶ島市環境基本計画策定業務	指名	R4.5.25
175	公園管理事業	富士見中央近隣公園外16公園樹木管理業務	指名	R4.5.25
176	公園管理事業	脚折近隣公園外20公園樹木管理業務	指名	R4.5.25
177	公園管理事業	鶴ヶ島南近隣公園外15公園樹木管理業務	指名	R4.5.25
178	公園管理事業	鶴ヶ島グリーンパーク除草業務	指名	R4.5.25
179	市内公共交通運行事業	市内公共交通見直し業務	指名	R4.5.25
180	小学校運営事業/中学校運営事業	小・中学校サーマルカメラ購入	指名	R4.5.25
181	庁舎維持管理事業	庁舎植栽管理業務	指名	R4.5.25
182	乳幼児健康診査事業	屈折検査機器(スポットビジョンスクリーナー)購入	指名	R4.5.25
183	戸籍・住民基本台帳管理運営事業	マイナンバーカード所有者の転出・転入手続ワンストップ化に伴う住民基本台帳システム改修	随契	R4.5.27
184	ふるさと振興発信事業	ふるさと納税プロモーション事業等委託	随契	R4.5.27
185	課税管理事業	固定資産土地評価業務	随契	R4.5.31
186	鶴ヶ島駅周辺地区まちづくり構想等策定事業	鶴ヶ島駅周辺地区まちづくり構想等策定支援業務委託	随契	R4.5.31
187	国民健康保険等窓口業務委託事業	国民健康保険等窓口業務委託	随契	R4.6.1
188	土地区画整理事業	審議会委員選挙人名簿作成業務 一本松地区	随契	R4.6.1
189	参議院議員選挙執行経費	選挙システム用サーバー更新業務委託	随契	R4.6.6



(単位 円)

契約業者名	契約金額			備考
	契約金額	変更金額	合計金額	
一般社団法人 坂戸鶴ヶ島医師会	単価契約			執行予定額 54,161,569
一般社団法人 坂戸鶴ヶ島医師会	単価契約			執行予定額 32,553,008
日本測地設計(株) 埼玉支店	8,800,000		8,800,000	
サンコーコンサルタント(株) 北関東支店	4,158,000		4,158,000	
(有)大井造園土木	16,940,000		16,940,000	
(株)後藤緑化	5,214,000		5,214,000	
(有)仲丸造園	4,818,000		4,818,000	
(有)大井造園土木	単価契約			執行予定額 9,619,434
(株)長大 北関東支店	14,300,000		14,300,000	
(株)サイボウ	6,152,575		6,152,575	繰越明許 R4.5.25～R4.6.30
藤関造園	4,048,000		4,048,000	
(株)リッツメディカル 埼玉営業所	1,655,500		1,655,500	
(株)TKC	4,587,000		4,587,000	繰越明許 R4.6.1～R4.12.28
楽天グループ(株)	単価契約			執行予定額 6,369,231
朝日航洋(株) 埼玉支店	13,200,000		13,200,000	
(株)新日本コンサルタント 埼玉営業所	15,180,000		15,180,000	継続費 R4.5.31～R6.3.22
AGSプロサービス(株)	25,900,000		25,900,000	債務負担行為 R4.10.1～R5.11.30
昭和(株) 埼玉支社	1,386,000		1,386,000	
(株)ムサシ 北関東支店	1,210,000		1,210,000	

No.	事業名	件名	契約方法	契約日
190	新型コロナウイルスワクチン接種事業	新型コロナウイルスワクチン追加接種に係る大規模接種会場への人材派遣業務	随契	R4.6.10
191	小学校施設管理事業／中学校施設管理事業	小・中学校便所排水管清掃業務	指名	R4.6.14
192	道水路維持修繕事業	街路樹管理業務 市道547-1号線外8	指名	R4.6.14
193	道水路維持修繕事業	街路樹管理業務 市道750号線外10	指名	R4.6.14
194	道水路維持修繕事業	街路樹管理業務 市道927-1号線外6	指名	R4.6.14
195	道水路維持修繕事業	街路樹管理業務 市道1237号線外7	指名	R4.6.14
196	道水路維持修繕事業	川鶴遊歩道樹木管理業務	指名	R4.6.14
197	道水路維持修繕事業	若葉駅西口自由通路LED灯交換業務	指名	R4.6.14
198	職員厚生事業	職員健康診断業務	随契	R4.6.28
199	公立保育所運営事業	鶴ヶ島保育所における看護業務委託	随契	R4.6.29
200	生活困窮者等自立支援事業	小学生向け学習支援事業業務	随契	R4.7.1
201	中学校英語技能検定取得推進事業	第2回実用英語技能検定 検定手数料	随契	R4.7.7
202	公用車管理事業	公用車購入(軽貨物自動車)	随契	R4.7.13
203	土地区画整理事業	事業計画変更検討業務 一本松地区	随契	R4.7.13
204	公園管理事業	鶴ヶ島グリーンパーク調整池引抜業務	指名	R4.7.19
205	公園管理事業	近隣公園等不健全高木剪定業務	指名	R4.7.19
206	公園管理事業	運動施設隣接樹木剪定業務	指名	R4.7.19
207	みどりの保全事業	4号市民の森剪定業務	指名	R4.7.19
208	災害対策事業	鶴ヶ島第一小学校外4校防災倉庫購入	指名	R4.7.19

(単位 円)

契約業者名	契約金額			備考
	契約金額	変更金額	合計金額	
パーソルテンプスタッフ(株) 川越オフィス	単価契約			執行予定額 1,031,703
笹沼商事(株)	2,475,000		2,475,000	
(株)後藤緑化	14,355,000		14,355,000	
(有)大井造園土木	18,865,000		18,865,000	
(有)仲丸造園	10,725,000		10,725,000	
(株)松本造園 鶴ヶ島支店	8,008,000		8,008,000	
並木造園(株) 鶴ヶ島支店	5,555,000		5,555,000	
(有)三井電工社	1,980,000		1,980,000	
社会医療法人刀仁会 坂戸中央病院	単価契約			執行予定額 3,759,514
医療法人社団 満寿会	単価契約			執行予定額 1,441,440
NPO法人カローレ	4,004,858		4,004,858	
公益財団法人 日本英語検定協会	単価契約			執行予定額 2,965,500
(株)スズキ自販西埼玉	1,025,760		1,025,760	
昭和(株) 埼玉支社	1,342,000		1,342,000	
三栄管理興業(株) 鶴ヶ島支店	1,320,000		1,320,000	
(有)仲丸造園	4,565,000		4,565,000	
(株)後藤緑化	2,805,000		2,805,000	
(有)大井造園土木	5,478,000		5,478,000	
(株)サイボウ	9,845,000		9,845,000	

No.	事業名	件名	契約方法	契約日
209	小学校運営事業／中学校運営事業	小・中学校消火器購入	指名	R4.7.19
210	小学校運営事業／中学校運営事業	小・中学校児童・生徒用机・椅子購入	指名	R4.7.19
211	女性センター運営事業	女性センター抗ウイルス・抗菌加工テーブル購入	指名	R4.7.19
212	庁舎維持管理事業	委員会室机購入	指名	R4.7.19
213	電子図書館充実事業	電子書籍コンテンツの提供に係る業務	随契	R4.7.19
214	老人福祉センター運営事業	老人福祉センター非常用照明交換修繕	随契	R4.7.20
215	女性センター運営事業	女性センターホール座席除菌クリーニング及び抗菌・抗ウイルス加工業務	随契	R4.7.22
216	都市計画推進事業	都市計画データ更新等業務	随契	R4.7.26
217	老人福祉センター運営事業	老人福祉センター動力変圧器交換修繕	随契	R4.7.26
218	新型コロナウイルス感染症対策プレミアム商品券発行事業	新型コロナウイルス感染症対策プレミアム商品券発行業務委託	随契	R4.7.27
219	課税管理事業	標準宅地の時点修正業務	随契	R4.8.1
220	安全運転管理事業	アルコール検知器一式購入	随契	R4.8.2
221	感染症予防対策事業	抗原定性検査キット購入	随契	R4.8.5
222	高齢者福祉計画・介護保険事業計画策定事業	鶴ヶ島市高齢者福祉計画・第9期介護保険事業計画策定支援業務委託	随契	R4.8.8
223	行政システム活用推進事業	統合型内部情報系システム賃貸借(先行分)	指名	R4.8.9
224	行政システム活用推進事業	統合型内部情報系システム使用料	随契	R4.8.31
225	保健センター運営事業	健康管理情報システム延長更新業務	随契	R4.8.31
226	土地区画整理事業	町界町名変更申請書作成業務 一本松地区	随契	R4.9.1
227	新型コロナウイルスワクチン接種事業	新型コロナウイルスワクチン追加接種券等作成印刷・封入封緘業務	随契	R4.9.9

(単位 円)

契約業者名	契約金額			備考
	契約金額	変更金額	合計金額	
東洋防災(株)	1,120,560		1,120,560	
(株)やなぎさわ教材	4,059,572		4,059,572	
福島商事(株)	1,305,150		1,305,150	
福島商事(株)	2,846,800		2,846,800	
(株)図書館流通センター	5,000,000		5,000,000	
(株)鶴ヶ島電気	1,298,000		1,298,000	
KSS(株)	1,080,200		1,080,200	
(株)パスコ さいたま支店	2,915,000		2,915,000	
一般財団法人 関東電気保安協会 埼玉事業本部	1,375,000		1,375,000	
(株)エイチ・アイ・エス	23,305,572	5,195,536	28,501,108	
公益社団法人 埼玉県不動産鑑定士協会	1,680,360		1,680,360	
(株)インフォセンス	1,289,640		1,289,640	
東邦薬品(株) 川越営業所	2,970,000		2,970,000	
(株)ぎょうせい 関東支社	8,624,000		8,624,000	継続費 R4.8.8～R6.3.31
三井住友トラスト・パナソニックファイナンス(株)	59,522,100		59,522,100	債務負担行為 R4.12.1～R9.11.30
(株)内田洋行	5,550,710		5,550,710	
(株)両備システムズ	1,617,000		1,617,000	
昭和(株) 埼玉支社	2,860,000		2,860,000	
(有)ミネ五十子印刷	1,777,600		1,777,600	左記以外の単価契約 執行予定額 5,605,600

No.	事業名	件名	契約方法	契約日
228	公用車管理事業	公用車購入(小型貨物トラック)	随契	R4.9.12
229	感染症予防対策事業	埼玉県住所地外高齢者インフルエンザ予防接種(定期接種)相互乗り入れ委託	随契	R4.9.15
230	庁舎維持管理事業	庁舎大規模漏水被害状況調査業務	随契	R4.9.28
231	電力・ガス・食料品等価格高騰緊急支援給付金給付事業	電力・ガス・食料品等価格高騰緊急支援給付金人材派遣業務	随契	R4.9.29
232	財政事務費	財務会計システム等使用賃借	随契	R4.10.1
233	行政システム活用推進事業	共通情報基盤導入業務に伴う賃貸借	指名	R4.10.26
234	共通消耗品集中管理事業	PPC用紙(A4)購入(後期分)	指名	R4.10.26
235	公園管理事業	雷電池児童公園便器交換修繕	随契	R4.10.26
236	公園管理事業	公園樹木剪定業務	指名	R4.10.26
237	公害対策事業	騒音・振動調査及び自動車騒音常時監視業務	指名	R4.10.26
238	課税管理事業	令和6基準年度固定資産税標準宅地の鑑定評価業務	随契	R4.10.27
239	新型コロナウイルスワクチン接種事業	超低温冷凍庫用リチウムイオン式ポータブル蓄電池購入	随契	R4.11.10
240	介護認定審査会開催事業	介護認定審査会用タブレット端末(iPad)の購入業務	随契	R4.11.11
241	西市民センター運営事業	移動観覧席, スタッキングチェアクリーニング業務及び抗菌, 抗ウイルスコーティング施工業務	随契	R4.11.15
242	小学校運営事業	小学校卒業記念品(自転車用ヘルメット)購入	指名	R4.11.17
243	小学校施設管理事業/中学校施設管理事業	鶴ヶ島第一小学校外1校建物隣接高木剪定等業務	指名	R4.11.17
244	小学校国際性を育む教育推進事業/中学校国際性を育む教育推進事業	小・中学校外国語指導助手派遣業務	随契	R4.11.22
245	行政システム活用推進事業	共通情報基盤運用保守業務	随契	R4.11.30
246	行政システム活用推進事業	共通情報基盤導入事業に伴うクラウドサービス利用賃借	随契	R4.12.1

(単位 円)

契約業者名	契約金額			備考
	契約金額	変更金額	合計金額	
トヨタカラー新埼玉(株)	1,574,250		1,574,250	
一般社団法人 埼玉県医師会	単価契約			執行予定額 3,087,700
(株)大誠建築設計事務所 埼玉事務所	3,795,000		3,795,000	
パーソルテンプスタッフ(株) 川越オフィス	単価契約			執行予定額 4,347,750
(株)TKC	4,158,000		4,158,000	
NTT・TCリース(株) 関東支店	285,106,800		285,106,800	債務負担行為 R4.12.1～R9.11.30
(有)新井商店	単価契約			執行予定額 4,039,200
(有)町田設備	1,050,500		1,050,500	
(有)大井造園土木	3,993,000		3,993,000	
(株)環境総合研究所	1,086,800		1,086,800	
公益社団法人 埼玉県不動産鑑定士協会	7,557,418		7,557,418	
(株)アイ・ステーション	1,052,700		1,052,700	
兼松コミュニケーションズ(株) ドコモショップ坂戸店	1,632,400		1,632,400	
KSS(株)	1,397,000		1,397,000	
サカエヤ	単価契約			執行予定額 2,329,470
(有)大井造園土木	5,808,000		5,808,000	
(株)ボーダーリンク	単価契約			債務負担行為 R5.4.1～R6.3.31 執行予定額 38,011,600
富士通Japan(株)	3,129,764		3,129,764	
富士通Japan(株)	単価契約			執行予定額 10,497,520

No.	事業名	件名	契約方法	契約日
247	収納管理事業	収納消込システム改修業務	随契	R4.12.1
248	小学校校務情報化推進事業	小学校校務用パソコン更新に伴う設定変更・設置業務	随契	R4.12.2
249	中学校校務情報化推進事業	中学校校務用パソコン更新に伴う設定変更・設置業務	随契	R4.12.2
250	県議会議員選挙執行経費	埼玉県議会議員一般選挙ポスター掲示場設置及び撤去業務	随契	R4.12.9
251	小学校施設管理事業／中学校施設管理事業	小・中学校窓ガラス清掃業務	指名	R4.12.9
252	小学校運営事業／中学校運営事業	小・中学校電話交換機等更新	随契	R4.12.15
253	生活保護事務費	生活保護システム改修業務委託	随契	R4.12.20
254	戸籍・住民基本台帳管理運営事業	引越しワンストップ支援サービス導入業務	随契	R4.12.23
255	がん予防対策事業	がん検診等受付業務導入準備業務	随契	R5.1.12
256	行政システム活用推進事業	情報セキュリティ外部監査委託業務	随契	R5.1.20
257	課税管理事業	確定申告等受付事務等に係る労働者派遣業務	随契	R5.1.23
258	小学校施設管理事業	小学校樹木剪定業務	指名	R5.1.25
259	中学校施設管理事業	中学校樹木剪定業務	指名	R5.1.25
260	都市計画道路整備事業	都市計画道路 川越鶴ヶ島線 開通記念式典実施業務	指名	R5.1.25
261	戸籍・住民基本台帳管理運営事業	引越しワンストップ支援サービスハードウェア購入	随契	R5.1.31
262	議会運営事業	議会会議録調製業務	随契	R5.2.3
263	行政システム活用推進事業	統合型内部情報系システム賃貸借(本運用分)	指名	R5.2.15
264	公園管理事業	運動公園自然観察の森浚渫業務	指名	R5.2.15
265	県議会議員選挙執行経費	埼玉県議会議員一般選挙における期日前投票事務従事者派遣業務	随契	R5.2.27



(単位 円)

契約業者名	契約金額			備考
	契約金額	変更金額	合計金額	
(株)TKC	1,320,000		1,320,000	
リコージャパン(株) 埼玉支社公共文教営業部	3,168,000		3,168,000	
リコージャパン(株) 埼玉支社公共文教営業部	2,112,000		2,112,000	
(株)コーエー	1,435,500		1,435,500	債務負担行為 R4.12.9～R5.4.13
(有)ナカイ	2,750,000		2,750,000	
東日本電信電話(株) 埼玉事業部	4,884,000	△ 165,000	4,719,000	
(株)日立システムズ 関東甲信越支社第一営業本部第一営業部	2,290,200		2,290,200	
(株)TKC	2,860,000		2,860,000	
(株)両備システムズ	2,640,000		2,640,000	
富士通Japan(株)	5,500,000		5,500,000	
公益財団法人 いきいき埼玉	単価契約			執行予定額 2,771,520
(有)大井造園土木	3,795,000		3,795,000	
(株)山岸造園 鶴ヶ島支店	3,278,000		3,278,000	
コーエイ(株) E・C事業部 さいたま営業所	1,848,000		1,848,000	繰越明許 R5.1.25～R5.5.26
(株)TKC	2,254,340		2,254,340	
(株)会議録センター	単価契約			債務負担行為 R5.2.21～R6.3.31 執行予定額 3,667,194
三井住友トラスト・パナソニックファイナンス(株)	92,258,760		92,258,760	債務負担行為 R5.4.1～R10.3.31
三栄管理興業(株) 鶴ヶ島支店	3,025,000		3,025,000	
(株)サウンズグッド	単価契約			債務負担行為 R5.2.27～R5.4.10 執行予定額 1,602,315

No.	事業名	件名	契約方法	契約日
266	市議会議員選挙執行経費	鶴ヶ島市議会議員一般選挙における期日前投票事務従事者派遣業務	随契	R5.2.27
267	行政システム活用推進事業	VDI環境における住民情報システム初期設定業務	随契	R5.2.28
268	戸籍・住民基本台帳管理運営事業	戸籍情報システム改修業務	随契	R5.3.28
269	小学校運営事業／中学校運営事業	小学校及び中学校校務員派遣業務	随契	R4.4.1 R4.10.1
270	小学校学力向上推進事業	小学校算数学力向上支援員派遣業務	随契	R4.4.18 R4.10.1
271	各施設維持管理経費	特A重油供給(小口)	随契	R4.6.10 R4.9.15 R4.12.16

(単位 円)

契約業者名	契約金額			備考
	契約金額	変更金額	合計金額	
(株)サウンズグッド	単価契約			債務負担行為 R5.2.27～R5.4.24 執行予定額 1,251,525
(株)TKC	2,729,100		2,729,100	
富士フイルムシステムサービス(株) 首都圏支店	4,202,000		4,202,000	繰越明許 R5.3.28～R5.6.30
公益財団法人 いきいき埼玉	単価契約			執行予定額 20,238,827
公益財団法人 いきいき埼玉	単価契約			執行予定額 2,752,248
田島石油(株)／(有)村田石油	単価契約			執行予定額 6,465,030

## (3) 長期継続契約【契約金額・契約期間内執行予定額100万円以上】

契約方法 指名:指名競争入札 随契:随意契約

No.	事業名	件名	契約方法	契約日
1	戸籍・住民基本台帳管理運営事業	住民基本台帳ネットワークシステム統合端末機器賃貸借	指名	R4.4.28
2	議会運営事業	議会運営事務機器等賃貸借	随契	R4.6.30
3	自動体外式除細動器整備事業	自動体外式除細動器賃貸借業務	指名	R4.7.6
4	大橋市民センター運営事業	大橋市民センター警備清掃業務	指名	R4.8.9
5	海洋センター運営事業	海洋センター警備清掃業務	指名	R4.8.9
6	北市民センター運営事業	北市民センター警備清掃業務	指名	R4.8.9
7	女性センター運営事業	女性センター警備清掃業務	指名	R4.8.9
8	総務事務費	電話交換及び案内業務	指名	R4.8.9
9	庁舎維持管理事業	庁舎警備保障業務	指名	R4.8.9
10	庁舎維持管理事業	庁舎清掃業務	指名	R4.8.9
11	西市民センター運営事業	西市民センター警備清掃業務	指名	R4.8.9
12	東市民センター運営事業	東市民センター警備清掃業務	指名	R4.8.9
13	秘書事務費	公用車運転業務委託	指名	R4.8.9
14	富士見市民センター運営事業	富士見市民センター警備清掃業務	指名	R4.8.9
15	南市民センター運営事業	南市民センター警備清掃業務	指名	R4.8.9
16	行政システム活用推進事業	クライアントパソコン更新業務(令和4年度導入分)	指名	R4.10.26
17	戸籍・住民基本台帳管理運営事業	住民基本台帳ネットワークシステム統合端末機器賃貸借	指名	R4.11.17
18	小学校校務情報化推進事業／中学校校務情報化推進事業	校務用パソコン更新業務(令和4年度導入分)	指名	R4.12.9

(単位 円)

契約業者名	契約金額			備考
	契約金額	変更金額	合計金額	
NECキャピタルソリューション(株)	月額110,770			R4.5.1~R6.4.30
(株)株式会社社会議録研究所	月額537,922			R4.6.30~R9.10.31
NTT・TCリース(株) 関東支店	月額32,230			R4.8.1~R10.7.31
旭ビル管理(株)	20,900,088		20,900,088	R4.10.1~R7.9.30
ビソー工業(株) 川越支店	21,423,600		21,423,600	R4.10.1~R7.9.30
(有)戸口工業	18,156,600		18,156,600	R4.10.1~R7.9.30
(株)ショービ	19,404,000		19,404,000	R4.10.1~R7.9.30
日本美装(株)	59,945,985		59,945,985	R4.10.1~R7.9.30
セイコービルシステム(株)	61,427,520		61,427,520	R4.10.1~R7.9.30
(株)三幸コミュニティマネジメント 埼玉本店	52,470,000		52,470,000	R4.10.1~R7.9.30
(株)ショービ	19,602,000		19,602,000	R4.10.1~R7.9.30
(株)ショービ	17,424,000		17,424,000	R4.10.1~R7.9.30
ムサシ興発(株)	29,700,000		29,700,000	R4.10.1~R7.9.30
サンエスビルサービス(株)	20,735,000		20,735,000	R4.10.1~R7.9.30
(有)戸口工業	18,216,000		18,216,000	R4.10.1~R7.9.30
首都圏リース(株)	月額892,540			R5.1.1~R8.12.31
みずほ東芝リース(株)	月額175,890			R5.1.1~R7.4.30
NTT・TCリース(株) 関東支店	月額1,154,890			R5.3.1~R9.2.28