

かるがも

11 月号



鶴ヶ島子育てセンター
(鶴ヶ島保育所内)

鶴ヶ島市脚折 1922-23 ☎ 286-7201

きれいに澄みきった高い空

秋から冬 見事な黄色の葉を見せ やがて落葉する銀杏の木

キラキラ舞う銀杏の葉っぱは 秋の黄色い贈り物♡

心がほかほか 温くなるね

秋には、楽しい素材が
いっぱいです！

親子で秋を楽しもう！

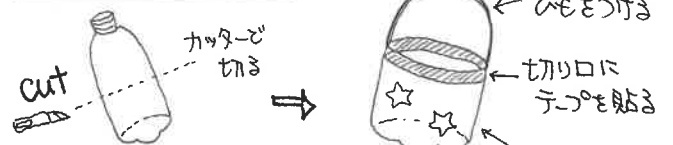
イチョウの葉の『チョウチョ』

-
- ① 柄の長い葉を拾い、二つ折りにする。
 - ② 柄を上に向かって折る。
 - ③ 折り曲げた柄を葉のうしろ側を通して下へ曲げ、先端を輪に通す。
 - ④ 二つ折りした葉を開いて折り目を手で裂き、羽をつくる。
 - ⑤ 柄を二本に裂いて触角を作る。
- できあがり♡

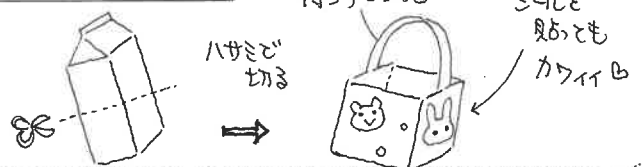
～ 簡単！お散歩バッグの作り方 ～

お散歩するのが気持ちいい季節ですね！
木の実や落ち葉、木の枝、見つけた宝物を入れられる
バッグがあれば、お散歩が何十倍も楽しくなりますよ♪

ペットボトルを使って

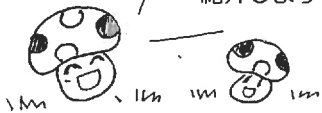


牛乳パックを使って



鶴ヶ島保育所♡人気の絵本 PARTⅡ ～3、4、5歳児クラス編～

人気の絵本と
クラスのエピソードを
紹介します！



保育所では、食事やおやつの前、お昼寝の前や布団に入ってから…などなど、毎日絵本や紙芝居を見ています。

みんなで見たり聞いたりするお話に、ワクワク♡ドキドキ♡物語の世界に入って、ひとつの体験になっていくようです…

秋の夜長、お家でも、親子で一緒に物語やことばの面白さを味わってみませんか♡



3歳児クラスのおすすめ

『いちにちおばけ』 ふくべ あきひろ：作 かわしま ななえ：絵
出版社：PHP 研究所

おばけって、こわいな。ぼくもおばけになったら、おばけがこわくなくなるかな？ よし、いちにちだけおばけになっちゃおう！



ばんだ組のみんなのお気に入り♡
ダイナミックな絵も、おもしろい様です！



おばけがこわいお子様に。

4歳児クラスのおすすめ

『しりとりしましょ！ たべものあいうえお』 さいとう しのぶ：作
出版社：リーブル



しりとりしましょ！はじめは「あ」ではじまる楽しい「たべものしりとり あいうえお」。「あ」から「ほ」まで67音ではじめられます。「ん」がついたたべものを出したら「しりとり番犬」がくるよ。



～こちらもおススメ！～
『あっちゃんあがつく たべものあいうえお』
さいとう しのぶ：作
みね よう：原案
出版社：リーブル



しりとりで「ん」になった時、何気なく子どもをコチョコチョとくすぐったら、毎回くすぐって欲しいようになりました♡
担任に甘えたい時に、この絵本を「よんで！」
「コチョコチョして！」と、リクエストしてきます。

5歳児クラスのおすすめ

『エルマーのぼうけん』 ルース・スタイルス・ガネット：作 わたなべ しげお：訳
ルース・クリスマン・ガネット：絵 出版社：福音館書店



りゅうの子どもを助けに、いざ、冒険の旅へ

年取ったのらねこからどうぶつ島に囚われているりゅうの子どもの話を聞いたエルマーは、りゅうの子どもを助ける冒険の旅に出発します。どうぶつ島ではライオン、トラ、サイなど恐ろしい動物たちが待ちうけていました。エルマーは、知恵と勇気で出発前にリュックにつめた輪ゴムやチューインガム、歯ブラシをつかって、次々と動物たちをやりこめていきます。エルマーはりゅうの子どもを助け出すことができるのでしょうか？

続編・完結編もあります！



お昼寝前の定番絵本！
保育所の夏まつりでは、大好きなエルマーのりゅうのおみこしを作って、みんなで担ぎました♡
とてもお気に入りの一冊です。



親子でいっしょに

鶴ヶ島子育てセンター「子育て講座」

あそびで元気にあそぼう

青くて高い空、赤や黄色の葉っぱ、小さな木の実…
秋をみつけてみよう、触ってみよう♪
保育所の運動ひろばで のびのび遊ぼう！

【日 時】 11月28日(月) 10:15 ~ 11:30

【会 場】 女性センター および 鶴ヶ島保育所 運動広場
※雨天の場合は、屋内で親子ふれあい遊びを行います

【対 象】 0歳～3歳のお子さんと保護者 10組程度(申込み順)

【持ち物】 お散歩バッグ、飲み物、タオルなど

5分前に
女性センター ロビー
に集合してね ♪



カンタン
だよ！

お散歩Bagの
作り方は
表紙に載っています

【申込み】 11月7日(月) 9時から電話で申込み
鶴ヶ島子育てセンター(鶴ヶ島保育所内)

049-286-7201 (土日・祝日除く9時～16時)

11月 つるがしま子育てセンターの予定



《すくすく子育て通信》

新型コロナウイルス感染症拡大防止のため、平時と利用方法が異なります。
ご理解、ご協力をいただきますようお願いいたします。

- *御本人または御家族に37度以上（乳幼児は37.5度以上）の発熱や
体調不良、風邪症状がある場合は入室できません
- *当日、御家庭で検温してから来場してください（保護者・子ども）
- *入室中、マスクを着用してください（保護者）
- *利用人数に上限を設けます



『つどいの広場』

《場所》 女性センター 託児室
《開室時間》 午前 9:00~11:45
午後 13:30~15:15
《利用人数》 各回6組

『こそだてひろば』

《場所》 富士見市民センター 集会室
《開室時間》 午前 10:00~11:30
《利用組数》 10組

☆新型コロナウイルス感染防止対策として、
常時または定期的に換気を行っています。

11月は、わくわくキッズ☆フェス月間です

- ★の日 おりがみでトトロを作ろう
- ☆の日 おいもスタンプでペタペタしよう
- ♪の日 シール貼りを楽しんじゃおう！
- ♡の日 親子でからだを動かしてあそぼう！

《問合せ先》 鶴ヶ島子育てセンター 049-286-7201（月～金 8:30～17:00） 土日祝日除く

| 日 | 月 | 火 | 水 | 木 | 金 | 土 |
|----|--|----------------------------------|---------------------------------|--|--------|----|
| | | 1 午前 つどいの広場 午後 つどいの広場 | 2 午前 こそだてひろば ♡ 午後 つどいの広場 | 3 文化の日 | 4 | 5 |
| 6 | 7 午前 つどいの広場 ★ 午後 つどいの広場 ★ | 8 午前 つどいの広場 ★ 午後 つどいの広場 ★ | 9 午前 こそだてひろば ♡ 午後 つどいの広場 | 10 午前 つどいの広場 | 11 | 12 |
| 13 | 14 午前 つどいの広場 ☆ 午後 つどいの広場 ☆ | 15 午前 つどいの広場 ☆ 午後 つどいの広場 ☆ | 16 午前 こそだてひろば ♡ 午後 つどいの広場 | 17 午前 つどいの広場 | 18 | 19 |
| 20 | 21 午前 つどいの広場 ♪ 午後 つどいの広場 ♪ | 22 午前 つどいの広場 ♪ 午後 つどいの広場 ♪ | 23 勤労感謝の日 | 24 午前 つどいの広場 | 25 | 26 |
| 27 | 28 子育て講座 『おそとで元気にあそぼう！』 ※つどいの広場はお休み | 29 | 30 | 市内の感染状況の変化等により、急に予定が変更することもあります。 ご来場の際は、市のホームページ《すくすく子育て通信》をご覧ください。 | | |

※悪天候の場合、「つどいの広場」等、お休みする場合があります。※駐車場は他の施設と共通の為、混雑する場合があります。
「園庭開放」「パパの園庭開放」の再開については、決まり次第、市HP、「かるがも」にてお知らせいたします。