

令和4年度第1回鶴ヶ島市学校給食センター運営委員会会議次第

日 時：令和4年8月31日（水）
午後1時30分 ～

場 所：鶴ヶ島市学校給食センター
2階会議室

- 1 開会
- 2 委嘱状交付
- 3 教育長あいさつ
- 4 自己紹介
- 5 仮議長の選任
- 6 会長及び副会長の選任
- 7 諮問「学校給食費の改定について」
- 8 議事・報告

議案第1号 学校給食費の改定について

報告第1号 令和3年度の学校給食センター事業の実績について

- (1) 歳入歳出決算について
- (2) 給食の年間提供食数等について
- (3) 地場農産物の活用状況について
- (4) 給食費の収入状況について

- 9 その他
- 10 閉会

鶴ヶ島市学校給食センター運営委員会委員名簿

令和4年8月31日

氏名	備考
久保 吉則	市小中学校校長会小学校代表（藤小学校校長）
松崎 努	市小中学校校長会中学校代表（西中学校校長）
丹羽 康大	市教育研究会学校食育部長（長久保小学校教諭）
佐々木 龍児	鶴ヶ島第一小学校PTA会長
村江 久美子	南中学校PTA会長
星原 政吉	坂戸鶴ヶ島医師会（厚友クリニック院長）
後藤 敦子	坂戸鶴ヶ島薬剤師会
堀端 薫	女子栄養大学准教授
稲田 満里菜	坂戸保健所
鶴岡 直樹	いるま野農業協同組合鶴ヶ島支店長
佐藤 洋子	公募委員

敬称略

任期 令和3年7月1日から令和5年6月30日まで



鶴給セ第 111 号

令和4年8月31日

鶴ヶ島市学校給食センター運営委員会会長 様

鶴ヶ島市教育委員会教育長 松 井 克 彦

学校給食費の改定について（諮問）

このことについて、鶴ヶ島市学校給食センター運営委員会規則（昭和59年教委規則第4号）第2条の規定により、下記のとおり意見を求めます。

記

1 諮問事項

学校給食費の改定について

2 諮問理由

本市では、平成26年4月の学校給食費の改定以降、現在に至るまで改定を行っていません。その間、食材価格の上昇等があり、今後の学校給食の質の確保及び安定的な提供に支障が出かねない状況になっています。

ついては、学校給食の質及び安定的な提供のため、適正な学校給食費の額について、鶴ヶ島市学校給食センター運営委員会の意見を求めます。

資料

○食材費の高騰を受けた学校給食の提供に係る対応について**1 現状****○ 物価高騰下における学校給食費の現状**

市では、平成 26 年度に給食費の改定を行って以来（消費税 5%→8%に伴うもの。平成 21 年度に食材の値上がり等に伴う改定あり。）、9 年間にわたり給食費の改定を行っていません。仮に、平成 26 年度と同じ内容の献立を令和 3(4)年度の単価で作ったとすると、食材料単価は約 12(15)%上昇しています。この間、保護者負担が生じることのないよう、献立の工夫やデザート回数を減らすなどの工夫により給食の提供に努めてまいりました。

○ 新型コロナウイルス感染症及びロシアのウクライナ侵攻の影響

また、昨今のコロナ禍における経済活動の低迷による消費者物価等への影響、ロシアによるウクライナ侵攻等により小麦粉や油などの食材料価格が高騰しており、今後先行き不透明な中、栄養基準を満たした学校給食の提供が難しくなっています。

2 課題**○ 栄養バランスの取れた安心安全な学校給食を安定的に供給することが困難**

現状の学校給食費では、野菜、小麦粉等の物価上昇に対応しきれず、栄養基準を満たした安心安全な学校給食を安定的に提供することが困難なため、給食費の改定が必要な状況です。

3 学校給食費に係る基本的な考え方**○ 栄養量の確保、食育の充実、急激な負担への配慮**

食材費の高騰にあっても、学校給食の目標である適切な栄養の摂取や望ましい食生活を養うことができる献立づくりを基本と考えます。

また、学校給食法に基づき、給食費については、急激な負担とならないよう配慮しつつ、引き続き保護者負担を基本的な考え方として対応を図ります。

4 令和5年度学校給食費の改定（案）について

○ 現在の学校給食費

	年間の学校給食費	1食単価
小学校	45,650円（4,150円/月×11箇月）	240.26円
中学校	52,800円（4,800円/月×11箇月）	282.35円

○ 改定後の学校給食費

（案1）

	年間の学校給食費	1食単価
小学校	48,400円（4,400円/月×11箇月） （年2,750円増額）（月250円増額）	254.74円（+6.0%） （14.48円増額）
中学校	57,200円（5,200円/月×11箇月） （年4,400円増額）（月400円増額）	305.88円（+8.3%） （23.53円増額）

（案2）H26→R3

	年間の学校給食費	1食単価
小学校	50,600円（4,600円/月×11箇月） （年4,950円増額）（月450円増額）	266.32円（+10.8%） （26.06円増額）
中学校	58,850円（5,350円/月×11箇月） （年6,050円増額）（月550円増額）	314.71円（+11.5%） （32.36円増額）

（案3）H26→R4

	年間の学校給食費	1食単価
小学校	52,250円（4,750円/月×11箇月） （年6,600円増額）（月600円増額）	275.00円（+14.5%） （34.74円増額）
中学校	60,500円（5,500円/月×11箇月） （年7,700円増額）（月700円増額）	323.53円（+14.6%） （41.18円増額）

○ 1食あたり献立単価の試算

(平成26年度時と令和3年度比較)

小学校

年度	1食単価	内訳		
		主食	牛乳	副食
平成26年度	240.26円	57.55円	50.25円	132.46円
令和3年度(試算)	269.06円	61.24円	52.97円	154.85円
上昇率	12.0%	6.4%	5.4%	16.9%

中学校

年度	1食単価	内訳		
		主食	牛乳	副食
平成26年度	282.35円	68.99円	61.97円	151.39円
令和3年度(試算)	316.45円	73.30円	65.37円	177.79円
上昇率	12.1%	6.2%	5.5%	17.4%

(平成26年度時と令和4年度比較)

小学校

年度 (4月~6月)	1食単価	内訳		
		主食	牛乳	副食
平成26年度	240.26円	57.55円	50.25円	132.46円
令和4年度(試算)	276.26円	61.22円	53.41円	161.63円
上昇率	15.0%	6.4%	6.3%	22.0%

中学校

年度 (4月~6月)	1食単価	内訳		
		主食	牛乳	副食
平成26年度	282.35円	68.99円	61.97円	151.39円
令和4年度(試算)	324.84円	73.31円	65.92円	185.61円
上昇率	15.0%	6.3%	6.4%	22.6%

(参考①)

○ 学校給食の運営に要する経費

経費区分	負担区分	法的根拠	備考
人件費	設置者	学校給食法第11条第1項 同法施行令第2条第1項第1号	
施設設備費	設置者	学校給食法第11条第1項	
修繕費	設置者	学校給食法第11条第1項 同法施行令第2条第1項第2号	
光熱水費	設置者又は 保護者	学校給食法第11条第2項	本市では設置者負担
食材料費	保護者	学校給食法第11条第2項	学校給食費

○ 学校給食費の額

区分	年間基準回数	年 額	月 額	1食当たり
小学校	190回	45,650円	4,150円	240.26円
中学校	187回	52,800円	4,800円	282.35円

○ 消費税改定の変遷

変 遷	消費税率
平成元年（1989年） 4月～	3%
平成9年（1997年） 4月～	5%
平成26年（2014年） 4月～	8%
令和元年（2019年） 10月～	10%（軽減税率対象物8%）

○ 給食費改定の変遷

区 分		年 額	月 額	1 食	備 考
S 5 5 . 1 0	小	30,800 円	2,800 円	円	
	中	38,500 円	3,500 円	円	
S 6 0 . 9	小	34,100 円	3,100 円	189 円	
	中	41,800 円	3,800 円	238 円	
H 4 . 4	小	38,500 円	3,500 円	213 円	
	中	44,000 円	4,000 円	251 円	
H 2 1 . 4	小	44,000 円	4,000 円	231 円	・ 食材料の値上がり分、食の安全の推進、2 学期制を踏まえた年間予定回数増に対応。
	中	51,150 円	4,650 円	273 円	
H 2 6 . 4	小	45,650 円	4,150 円	240 円	・ <u>消費税の5%から8%への改正に併せ、相当分を引き上げたもの。</u>
	中	52,800 円	4,800 円	282 円	

○ 改定後の学校給食について

- ・ 学校給食摂取基準に基づき、多様な食材を使用しながら、成長期に特に必要とされるカルシウムや鉄分、食物繊維を安定的に提供できる献立になります。
- ・ 行事食やセレクト給食などの実施が可能となり、食育の推進を図ることができます。
- ・ 地産地消や安全性をより重視した食材の選定が可能となります。

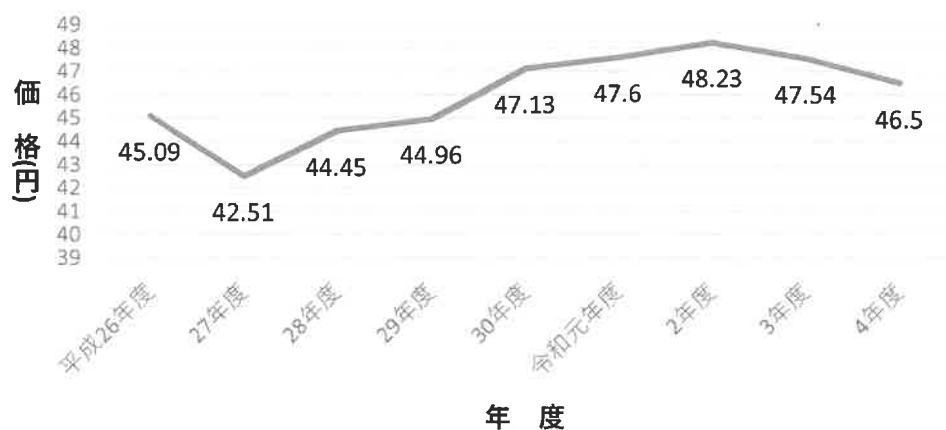
(参考②)

○ 西部 11 市の令和 5 年度給食費の対応

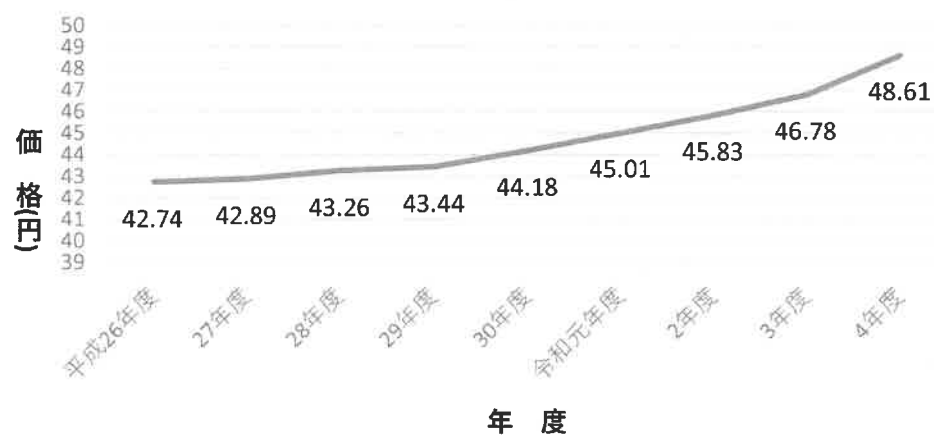
(R4. 8 月現在)

	市	R4 月額(小)	R4 月額(中)	給食費の値上げについて (前回値上げ)	
1	飯能市	4,550	5,850	➡	値上げする。 (令和 2 年 4 月)
2	川越市	4,350	5,250	—	値上げしない。 (平成 27 年 4 月)
3	入間市	4,400	5,100	➡	値上げする。 (平成 27 年 4 月)
4	ふじみ野市	4,300	5,100	—	値上げしない。 (令和 2 年 4 月)
4	富士見市	4,300	5,100	—	値上げしない。 (令和 2 年 4 月)
6	狭山市	4,300	5,000	—	値上げしない。 (平成 30 年 4 月)
7	所沢市	4,210	4,930	—	値上げしない (R6 準備中)。 (平成 26 年 4 月)
8	坂戸市	4,100	5,000	➡	値上げする (交付金検討)。 (令和 2 年 4 月)
9	鶴ヶ島市	4,150	4,800	➡	(小) 円 (案) (平成 26 年 4 月) (中) 円 (案) (平成 26 年 4 月)
10	東松山市	4,100	4,800	➡	値上げする (交付金検討)。 (平成 28 年 4 月)
11	日高市	3,800	4,700	➡	値上げする (500 円程度)。 (平成 20 年 12 月)

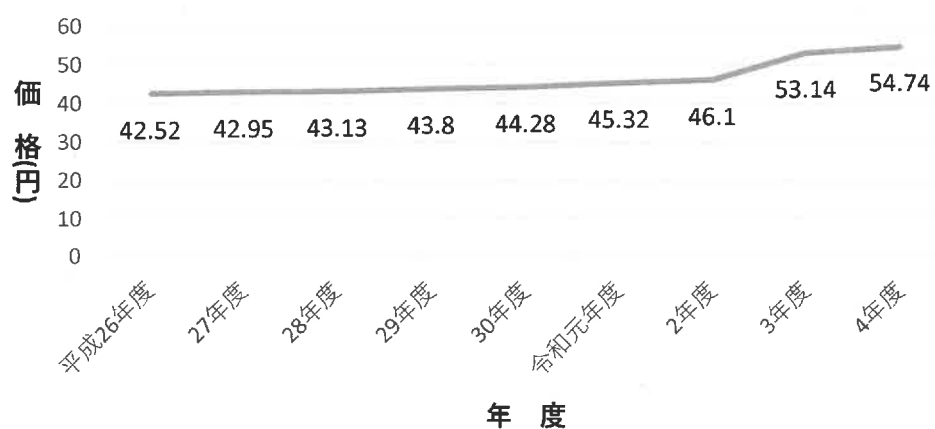
米飯(70 g)の価格変動



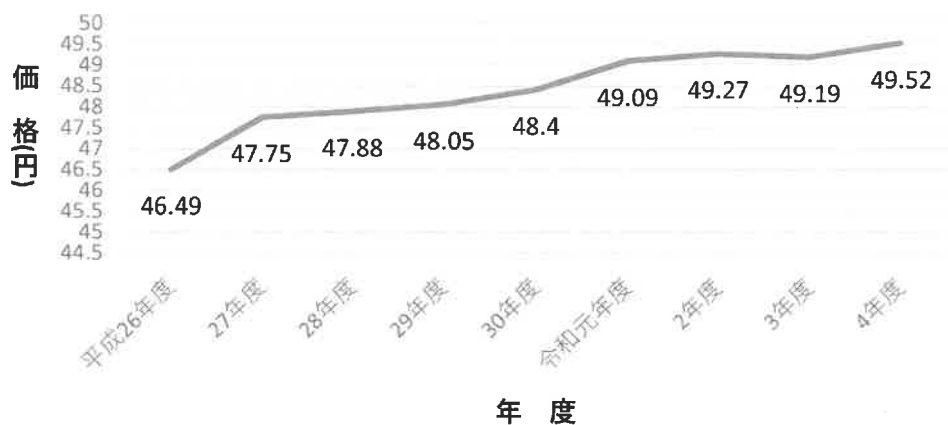
コッペパン(50 g)の価格変動



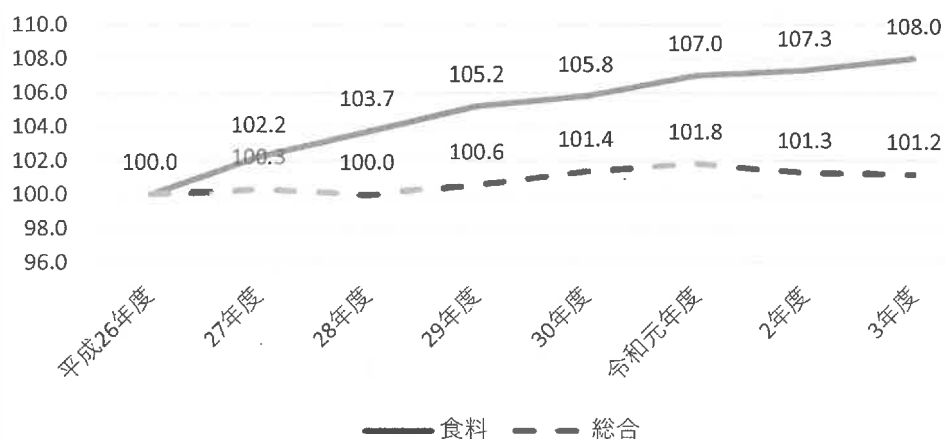
地粉うどん(70 g)の価格変動



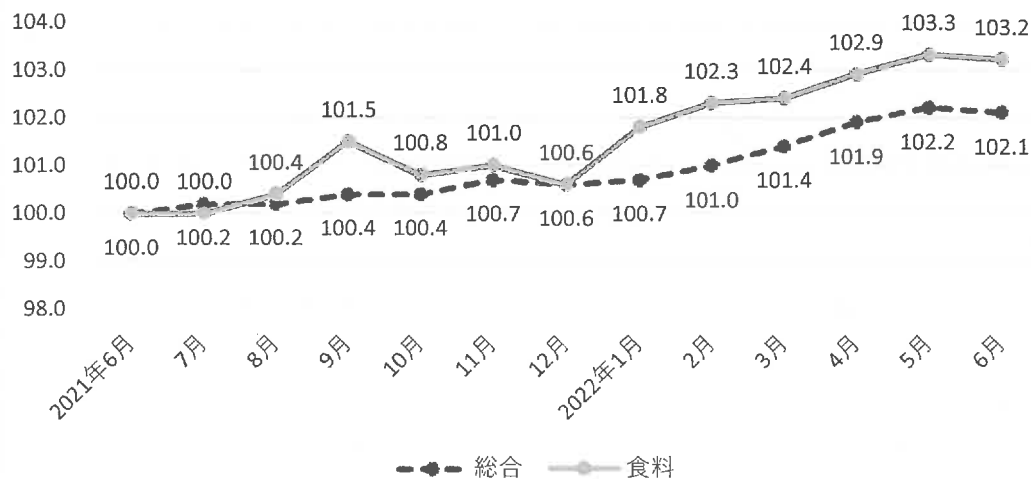
牛乳(200ml)の価格変動



消費者物価指数 (さいたま市・年度平均)



消費者物価指数 (さいたま市)



報告第 1 号 (1)

令和 3 年度学校給食センターの歳入歳出決算

【歳入】

事業名	予算額(円)	決算額(円)	事業の概要
学校給食センター目的外使用料	7,000	9,639	電力供給施設・通信施設(電柱、電線)の設置に要する給食センター敷地の使用料
学校給食費	258,649,000	249,714,547	学校給食の喫食者からの徴収金
実習生受入謝礼	0	28,000	大学生実習生受け入れ
合 計	258,656,000	249,752,186	

【歳出】

事業名	予算額(円)	決算額(円)	事業の概要
学校給食センター事務経費	1,425,000	1,275,929	① 会計年度職員報酬(放射能測定業務)、②職員旅費、③消耗品費(事務消耗品)、④通信運搬費(電話・FAX料金、郵送料)、⑤手数料(口座振替手数料)、⑥負担金(研究会の負担金)、⑦国庫支出金返還金
学校給食センター運営委員会運営経費	107,000	88,400	学校給食運営委員会運営委員の報酬及び費用弁償(公職にある者を除く)
学校給食情報管理経費	561,000	559,900	①委託料(給食費収納管理システム保守管理業務)、②使用料及び賃借料(栄養献立作成システム使用料)
学校給食センター維持管理経費	255,300,000	254,297,759	①委員報酬(センター衛生検査)、②消耗品費(衛生用品、献立試作用食材、牛乳紙容器収集用品)、③光熱水費(事務室電気代)、④手数料(職員細菌検査、食品検査、遺伝子組換え分析検査、残留農薬判定検査)、⑤委託料(センター維持管理業務及び運營業務に係るサービス対価、放射能濃度測定器定期点検業務、真空冷却機等定期点検業務)
学校給食材料経費	258,717,000	255,030,014	賄材料費(給食用食材費)
学校給食センター施設取得経費	48,681,000	48,680,412	建物購入費(PFI事業による施設取得等に係る割賦金:令和9年度まで)
合 計	564,791,000	559,932,414	

報告第 1 号 (2)

令和 3 年度学校給食の年間提供食数等

1 給食提供日数

給食提供日数は 197 日（前年比±18 日）でした。

2 給食提供食数

給食提供食数は 986,014 食でした。 (単位：食)

4 月	5 月	6 月	7 月	8 月	9 月	年度合計
70,832	92,946	112,449	67,561	5,938	102,653	986,014
10 月	11 月	12 月	1 月	2 月	3 月	前年度比
108,609	100,226	88,120	71,123	92,950	72,607	39,933

※予備食（不測の事態に備え、小学校に各 4 食、中学校に各 3 食を提供）も含んだ数

3 残滓排出量

(単位：kg)

4 月	5 月	6 月	7 月	8 月	9 月	年度合計
1,391	2,048	2,623	1,600	109	2,468	20,106
10 月	11 月	12 月	1 月	2 月	3 月	前年度比
2,103	1,659	1,758	1,117	1,943	1,287	2,755

4 堆肥納品数

(単位：袋、20 kg/袋)

4 月	5 月	6 月	7 月	8 月	9 月	年度合計
0	21	0	20	0	17	123
10 月	11 月	12 月	1 月	2 月	3 月	前年度比
0	18	0	21	0	26	18

※学校農園や地元農家に提供しました。

報告第1号(3)

学校給食における鶴ヶ島市内産農産物の活用状況

1 使用量の実績

年度	全体 (k g)	鶴ヶ島産 (k g)	割合 (%)
30	117,020.2	11,876.9	10.1
元	105,990.8	11,098.2	10.5
2	104,330.4	10,056.4	9.6
3	109,235.3	14,202.0	13.0

2 種別使用状況

(単位：k g)

種別	平成30年度		令和元年度		令和2年度		令和3年度	
にんじん	① 36.1%	4287.0	① 28.9%	3210.0	① 21.3%	2141.0	① 25.8%	3,661.5
だいこん	② 13.8%	1634.0	⑤ 10.9%	1208.0	② 18.1%	1816.0	② 15.2%	2,152.0
じゃがいも	④ 10.8%	1282.0	③ 14.2%	1576.0	⑤ 9.4%	948.0	③ 12.7%	1,800.0
冷凍とまと					④ 11.7%	1178.0	④ 11.0%	1,562.0
はくさい	⑤ 7.0%	827.0	④ 11.2%	1243.0	⑥ 7.5%	757.0	⑤ 8.7%	1,228.5
根深ねぎ	⑥ 5.9%	700.0	⑥ 8.8%	978.0	⑦ 5.4%	539.0	⑥ 6.6%	932.0
たまねぎ	③ 10.8%	1283.0	② 14.8%	1646.0	③ 17.0%	1714.0	⑦ 6.3%	893.0
きゅうり	⑨ 3.2%	380.0	⑦ 3.2%	351.0	⑨ 2.0%	199.0	⑧ 4.0%	569.0
さつまいも							⑨ 2.0%	286.0
さといも	⑩ 2.0%	235.0	⑩ 1.3%	146.0	⑫ 1.0%	104.0	⑩ 1.6%	224.0
とうがん	⑧ 3.6%	430.0	⑧ 3.0%	336.0	⑧ 2.8%	286.0	⑪ 1.5%	206.0
なす	⑫ 1.0%	124.0	⑨ 1.7%	189.0	⑩ 1.9%	188.0	⑫ 1.4%	205.0
きゃべつ							⑬ 1.3%	191.0
とまと	⑪ 1.5%	180.0	⑩ 1.3%	146.0	⑪ 1.1%	107.0	⑭ 1.3%	179.0
にんにく	⑬ 0.4%	43.2	⑫ 0.4%	43.9	⑬ 0.8%	76.3	⑮ 0.3%	40.7
チンゲンサイ							⑯ 0.2%	32.0
こまつな							⑰ 0.1%	21.0
せん茶	⑭ 0.2%	27.7	⑬ 0.2%	25.3	⑭ 0.0%	2.1	⑱ 0.1%	16.3
ゆず					⑮ 0.0%	1.0	⑲ 0.0%	3.0
新じゃがいも	⑦ 3.7%	444.0						
ブロッコリー								
サフラン							⑳ 0.0%	0.004
計		11,876.9		11,098.2		10,056.4		14,202.0

※各年度の○囲いの数字は、その年度の使用量が多かった順位です。

報告第1号(4)

年度別学校給食費収納率

年 度	現・過区分	調定額 a	収納済額 b	不納欠損額 c	未済額 a-(b+c)	収納率 b/a	伸び率
平成28年度	現年度	284,903,742	284,182,154		721,588	99.75	
	過年度	3,858,406	1,344,926	169,149	2,344,331	34.86	
	合計	288,762,148	285,527,080	169,149	3,065,919	98.88	
平成29年度	現年度	282,138,289	281,507,774		630,515	99.78	0.03
	過年度	3,065,919	1,242,722	105,381	1,717,816	40.53	5.67
	合計	285,204,208	282,750,496	105,381	2,348,331	99.14	0.26
平成30年度	現年度	275,659,681	274,933,559		726,122	99.74	-0.04
	過年度	2,348,331	1,280,242		1,068,089	54.52	13.99
	合計	278,008,012	276,213,801	0	1,794,211	99.35	0.21
令和元年度	現年度	241,987,765	241,254,600		733,165	99.70	-0.04
	過年度	1,794,211	676,504		1,117,707	37.70	-16.82
	合計	243,781,976	241,931,104	0	1,850,872	99.24	-0.11
令和2年度	現年度	238,842,687	238,280,096		562,591	99.76	0.06
	過年度	1,850,872	776,626	108,247	965,999	41.96	4.26
	合計	240,693,559	239,056,722	108,247	1,528,590	99.32	0.08
令和3年度	現年度	249,765,870	249,272,447		493,423	99.80	0.04
	過年度	1,528,590	442,100	3,605	1,082,885	28.92	-13.04
	合計	251,294,460	249,714,547	3,605	1,576,308	99.37	0.05