

# 報 告 書

地方自治法第233条第5項の規定により、令和3年度における各部門の主要な施策の成果を次のとおり報告する。

令和4年9月1日

鶴ヶ島市長 齊 藤 芳 久

# 目 次

## 一 般 会 計 編

### 1 鶴ヶ島市一般会計報告書

|                          |       |     |
|--------------------------|-------|-----|
| (1) 総括                   | ----- | 7   |
| (2) 決算規模                 | ----- | 7   |
| (3) 決算規模の推移              | ----- | 9   |
| (4) 特別会計繰出金              | ----- | 1 1 |
| (5) 一部事務組合負担金            | ----- | 1 1 |
| (6) 歳入の概要                | ----- | 1 3 |
| (7) 歳出の概要                | ----- | 2 1 |
| (8) 新型コロナウイルス感染症への対応経費   | ----- | 2 9 |
| (9) 各部門における実績の概要         | ----- | 別冊  |
| (10) 予算流・充用の状況           | ----- | 3 2 |
| (11) 基金残高の推移             | ----- | 3 5 |
| (12) 市債借入額・公債費及び年度末残高の推移 | ----- | 3 6 |
| (13) 公債費の状況              | ----- | 3 7 |

## 特 別 会 計 編

### 2 鶴ヶ島市国民健康保険特別会計報告書

|               |       |     |
|---------------|-------|-----|
| (1) 決算規模      | ----- | 5 5 |
| (2) 決算規模の推移   | ----- | 5 7 |
| (3) 歳入の概要     | ----- | 5 9 |
| (4) 歳出の概要     | ----- | 6 1 |
| (5) 実績の概要     | ----- | 6 3 |
| (6) 予算流・充用の状況 | ----- | 7 1 |

### 3 鶴ヶ島市後期高齢者医療特別会計報告書

|             |       |     |
|-------------|-------|-----|
| (1) 決算規模    | ----- | 7 3 |
| (2) 決算規模の推移 | ----- | 7 5 |
| (3) 歳入の概要   | ----- | 7 7 |
| (4) 歳出の概要   | ----- | 7 9 |
| (5) 実績の概要   | ----- | 8 1 |

### 4 鶴ヶ島市介護保険特別会計報告書

|             |       |     |
|-------------|-------|-----|
| (1) 決算規模    | ----- | 8 3 |
| (2) 決算規模の推移 | ----- | 8 5 |
| (3) 歳入の概要   | ----- | 8 7 |
| (4) 歳出の概要   | ----- | 8 9 |
| (5) 実績の概要   | ----- | 9 1 |

## 5 鶴ヶ島市坂戸都市計画事業一本松土地区画整理事業特別会計報告書

|             |       |       |
|-------------|-------|-------|
| (1) 決算規模    | ----- | 1 0 1 |
| (2) 決算規模の推移 | ----- | 1 0 3 |
| (3) 歳入の概要   | ----- | 1 0 5 |
| (4) 歳出の概要   | ----- | 1 0 7 |
| (5) 実績の概要   | ----- | 1 0 9 |
| (6) 公債費の状況  | ----- | 1 1 1 |

## 6 鶴ヶ島市坂戸都市計画事業若葉駅西口土地区画整理事業特別会計報告書

|             |       |       |
|-------------|-------|-------|
| (1) 決算規模    | ----- | 1 1 5 |
| (2) 決算規模の推移 | ----- | 1 1 7 |
| (3) 歳入の概要   | ----- | 1 1 9 |
| (4) 歳出の概要   | ----- | 1 2 1 |
| (5) 実績の概要   | ----- | 1 2 3 |
| (6) 公債費の状況  | ----- | 1 2 5 |

## 各 種 資 料 編

### 7 資金収支の状況

|          |       |       |
|----------|-------|-------|
| ・資金収支の状況 | ----- | 1 3 3 |
|----------|-------|-------|

### 8 財政指標

|                |       |       |
|----------------|-------|-------|
| (1) 令和3年度財政指標  | ----- | 1 3 7 |
| (2) 財政健全化判断比率  | ----- | 1 3 7 |
| (3) 財政指標の推移    | ----- | 1 3 7 |
| (4) 経常収支比率の推移  | ----- | 1 3 9 |
| (5) 実質公債費比率の推移 | ----- | 1 3 9 |
| (6) 将来負担比率の推移  | ----- | 1 3 9 |

### 9 公有財産の状況

|          |       |       |
|----------|-------|-------|
| (1) 行政財産 | ----- | 1 4 1 |
| (2) 普通財産 | ----- | 1 4 3 |

### 10 契約の状況

|               |       |       |
|---------------|-------|-------|
| (1) 建設事業関係    | ----- | 1 4 7 |
| (2) その他 業務委託等 | ----- | 1 5 9 |
| (3) 長期継続契約    | ----- | 1 8 3 |

※組織名は決算年度時点の名称で作成しています。

なお、括弧内には本年度の名称を記載しています。

このページは白紙のページです。



# 令和 3 年度 報告書

## 一般会計編

このページは白紙のページです。

# 1 鶴ヶ島市一般会計報告書

## (1) 総括

令和3年度は、第6次鶴ヶ島市総合計画の2年度目に当たり、市の将来像として掲げる「しあわせ共感 安心のまち つるがしま」の実現に向け、「子どもにやさしいまちづくり」、「いつまでも健康でいられるまちづくり」、「多様な働き方が実現できるまちづくり」を重点戦略に位置付け、予算編成を行いました。

また、新型コロナウイルス感染症の影響が長期化する中で、感染症の予防や市民生活を支援するため、度重なる補正予算を編成しました。

歳入では、国・県支出金や繰入金、市債などが減額となり、総額で50億1,623万9,178円、15.6%の減額となりました。

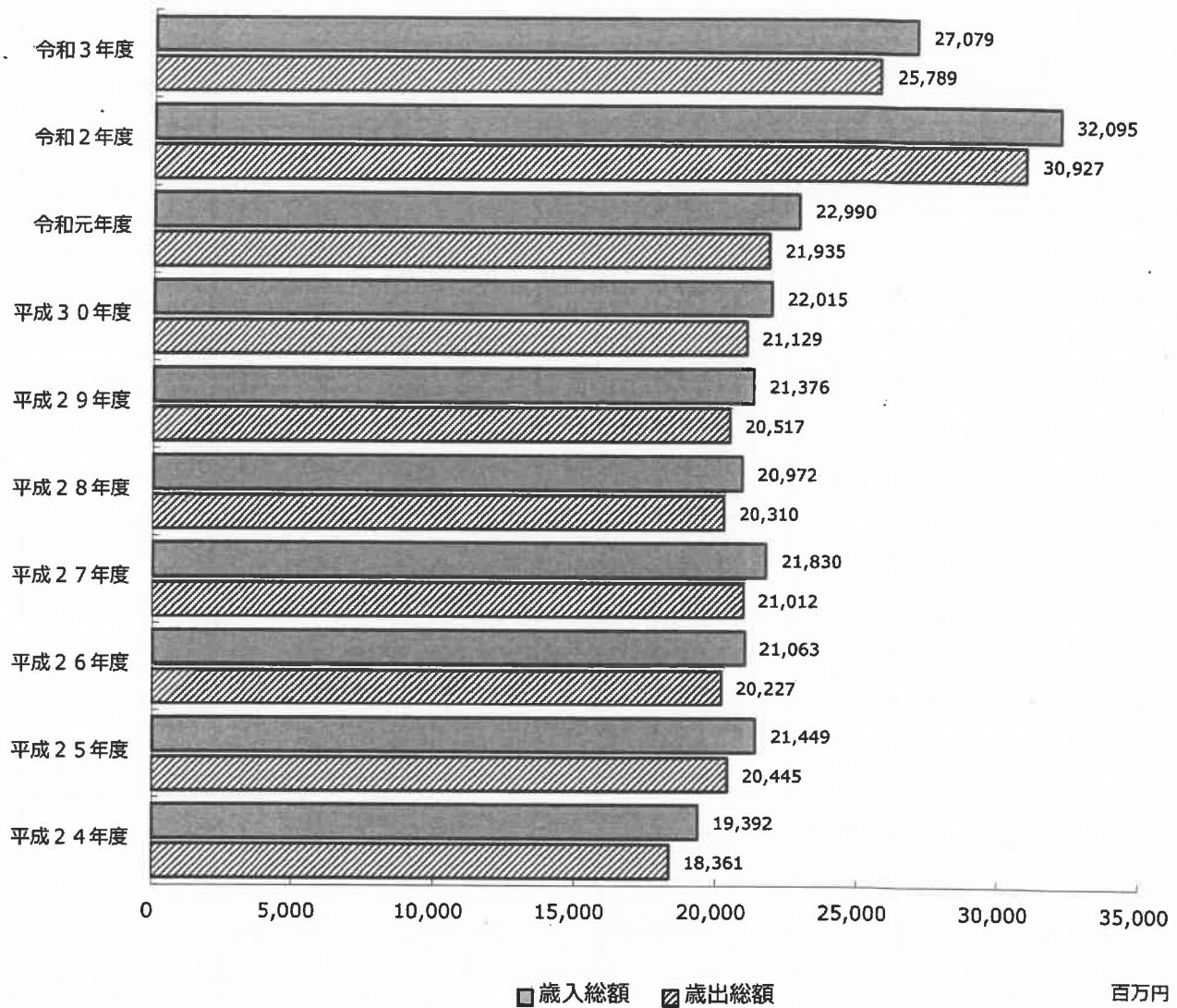
歳出では、特別定額給付金給付事業や、小学校情報教育推進事業、中学校トイレ改修事業（繰越明許費分）などが減額となり、総額で51億3,724万6,602円、16.6%の減額で、歳入歳出ともに前年度を下回りました。

## (2) 決算規模

(単位 円)

| 一般会計                        | 令和3年度<br>決算規模  | 令和2年度<br>決算規模  | 増減額             | 増減率      |
|-----------------------------|----------------|----------------|-----------------|----------|
| 予算現額 (A)                    | 27,807,535,000 | 32,922,535,000 | △ 5,115,000,000 | △ 15.5 % |
| 歳入総額 (B)                    | 27,078,500,598 | 32,094,739,776 | △ 5,016,239,178 | △ 15.6 % |
| 歳出総額 (C)                    | 25,789,340,067 | 30,926,586,669 | △ 5,137,246,602 | △ 16.6 % |
| 歳入歳出差引額 (B) - (C) (D)       | 1,289,160,531  | 1,168,153,107  | 121,007,424     | 10.4 %   |
| 翌年度に繰り越すべき財源 (E)            | 93,606,000     | 90,210,000     | 3,396,000       | 3.8 %    |
| 実質収支 (D) - (E) (F)          | 1,195,554,531  | 1,077,943,107  | 117,611,424     | 10.9 %   |
| 前年度実質収支 (G)                 | 1,077,943,107  | 977,947,218    | 99,995,889      | 10.2 %   |
| 単年度収支 (F) - (G) (H)         | 117,611,424    | 99,995,889     | 17,615,535      |          |
| 積立金 (I)                     | 1,003,141,000  | 1,095,858,000  | △ 92,717,000    | △ 8.5 %  |
| 繰上償還金 (J)                   | 0              | 0              | 0               | 0.0 %    |
| 積立金取崩し額 (K)                 | 617,431,000    | 1,020,638,000  | △ 403,207,000   | △ 39.5 % |
| 実質単年度収支 (H)+(I)+(J)-(K) (L) | 503,321,424    | 175,215,889    | 328,105,535     |          |

## 一般会計決算規模の推移



### 【一般会計の主な増減要因】

#### 増要因

- 子育て世帯臨時特別給付金給付事業
- 住民税非課税世帯等臨時特別給付金給付事業
- 新型コロナウイルスワクチン接種事業

#### 減要因

- 特別定額給付金給付事業
- 小学校情報教育推進事業
- 中学校トイレ改修事業（繰越明許費分）

### (3) 決算規模の推移

| 年<br>度 | 歳入総額<br>(A) | 歳出総額<br>(B) | 歳入歳出<br>差引額<br>(A)-(B) (C) | 翌年度に繰越<br>すべき財源<br>(D) | 実質収支<br>(C)-(D) (E) | 前年度<br>実質収支<br>(F) |
|--------|-------------|-------------|----------------------------|------------------------|---------------------|--------------------|
| H24    | 19,392,187  | 18,361,195  | 1,030,992                  | 192,611                | 838,381             | 752,034            |
| H25    | 21,449,464  | 20,444,738  | 1,004,726                  | 111,402                | 893,324             | 838,381            |
| H26    | 21,063,468  | 20,227,202  | 836,266                    | 76,666                 | 759,600             | 893,324            |
| H27    | 21,830,194  | 21,011,654  | 818,540                    | 65,307                 | 753,233             | 759,600            |
| H28    | 20,972,115  | 20,309,850  | 662,265                    | 15,624                 | 646,641             | 753,233            |
| H29    | 21,375,686  | 20,517,453  | 858,233                    | 104,468                | 753,765             | 646,641            |
| H30    | 22,014,524  | 21,129,119  | 885,405                    | 58,411                 | 826,994             | 753,765            |
| R元     | 22,989,596  | 21,935,470  | 1,054,126                  | 76,179                 | 977,947             | 826,994            |
| R 2    | 32,094,740  | 30,926,587  | 1,168,153                  | 90,210                 | 1,077,943           | 977,947            |
| R 3    | 27,078,501  | 25,789,340  | 1,289,161                  | 93,606                 | 1,195,555           | 1,077,943          |

(単位 千円)

| 単年度収支<br>(E)-(F) (G) | 積立金<br>(H) | 繰上償還金<br>(I) | 積立金<br>取崩し額<br>(J) | 実質単年度収支<br>(G)+(H)+(I)-(J)<br>(K) |
|----------------------|------------|--------------|--------------------|-----------------------------------|
| 86,347               | 2,252      |              | 5,418              | 83,181                            |
| 54,943               | 185,306    |              |                    | 240,249                           |
| △ 133,724            | 500,183    |              | 821,866            | △ 455,407                         |
| △ 6,367              | 760,309    |              | 812,563            | △ 58,621                          |
| △ 106,592            | 410,564    |              | 284,257            | 19,715                            |
| 107,124              | 434,211    |              | 562,550            | △ 21,215                          |
| 73,229               | 510,407    |              | 519,720            | 63,916                            |
| 150,953              | 607,365    |              | 601,549            | 156,769                           |
| 99,996               | 1,095,858  |              | 1,020,638          | 175,216                           |
| 117,612              | 1,003,141  |              | 617,431            | 503,322                           |

#### (4) 特別会計繰出金

(単位 円)

| 特 別 会 計 名      | 令 和 3 年 度<br>決 算 額 | 令 和 2 年 度<br>決 算 額 | 増 減 額         | 増 減 率    |
|----------------|--------------------|--------------------|---------------|----------|
| 国 民 健 康 保 険    | 367,810,690        | 379,216,387        | △ 11,405,697  | △ 3.0 %  |
| 後 期 高 齢 者 医 療  | 121,318,771        | 115,167,672        | 6,151,099     | 5.3 %    |
| 介 護 保 険        | 644,083,900        | 716,050,225        | △ 71,966,325  | △ 10.1 % |
| 一本松土地地区画整理事業   | 99,116,000         | 167,376,000        | △ 68,260,000  | △ 40.8 % |
| 若葉駅西口土地地区画整理事業 | 114,797,000        | 216,319,000        | △ 101,522,000 | △ 46.9 % |
| 合 計            | 1,347,126,361      | 1,594,129,284      | △ 247,002,923 | △ 15.5 % |

#### (5) 一部事務組合負担金

(単位 円)

| 一 部 事 務 組 合 名 | 令 和 3 年 度<br>決 算 額 | 令 和 2 年 度<br>決 算 額 | 増 減 額        | 増 減 率   |
|---------------|--------------------|--------------------|--------------|---------|
| 広 域 静 苑 組 合   | 37,662,321         | 35,723,831         | 1,938,490    | 5.4 %   |
| 坂戸、鶴ヶ島水道企業団   | 1,085,335          | 1,058,992          | 26,343       | 2.5 %   |
| 埼玉西部環境保全組合    | 765,092,000        | 715,659,000        | 49,433,000   | 6.9 %   |
| 坂戸地区衛生組合      | 39,985,000         | 42,012,000         | △ 2,027,000  | △ 4.8 % |
| 坂戸、鶴ヶ島下水道組合   | 482,738,000        | 529,379,000        | △ 46,641,000 | △ 8.8 % |
| 坂戸・鶴ヶ島消防組合    | 956,794,000        | 983,619,000        | △ 26,825,000 | △ 2.7 % |
| 合 計           | 2,283,356,656      | 2,307,451,823      | △ 24,095,167 | △ 1.0 % |



このページは白紙のページです。

## (6) 歳入の概要

(単位 千円、%)

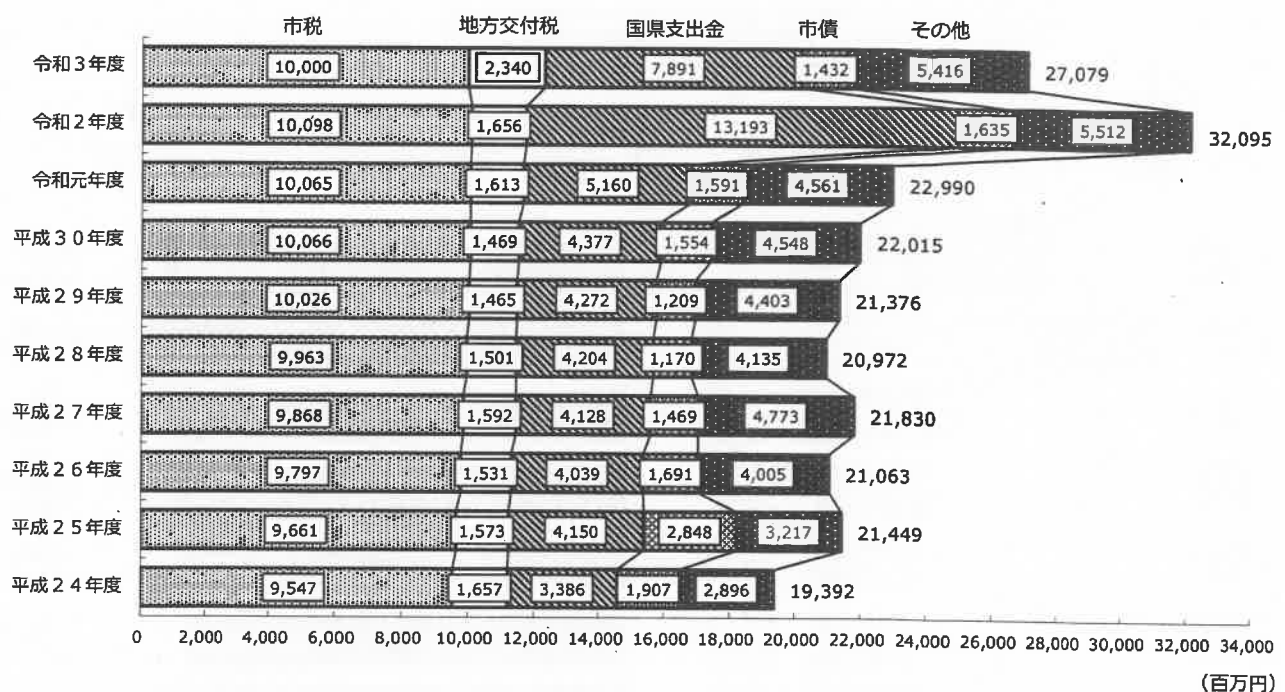
| 款 別                | 令和3年度      |       | 令和2年度      |       | 比較増減        |        |
|--------------------|------------|-------|------------|-------|-------------|--------|
|                    | 決 算 額      | 構成比   | 決 算 額      | 構成比   | 増 減 額       | 増減率    |
| 1 市 税              | 9,999,621  | 36.9  | 10,097,691 | 31.5  | △ 98,070    | △ 1.0  |
| 2 地 方 譲 与 税        | 158,512    | 0.6   | 162,710    | 0.5   | △ 4,198     | △ 2.6  |
| 3 利 子 割 交 付 金      | 6,465      | 0.0   | 7,876      | 0.0   | △ 1,411     | △ 17.9 |
| 4 配 当 割 交 付 金      | 63,274     | 0.2   | 41,603     | 0.1   | 21,671      | 52.1   |
| 5 株式等譲渡所得割交付金      | 75,035     | 0.3   | 49,706     | 0.2   | 25,329      | 51.0   |
| 6 法 人 事 業 税 交 付 金  | 81,115     | 0.3   | 39,638     | 0.1   | 41,477      | 104.6  |
| 7 地 方 消 費 税 交 付 金  | 1,515,891  | 5.6   | 1,389,914  | 4.3   | 125,977     | 9.1    |
| 8 環 境 性 能 割 交 付 金  | 20,845     | 0.1   | 22,613     | 0.1   | △ 1,768     | △ 7.8  |
| 9 地 方 特 例 交 付 金    | 105,214    | 0.4   | 72,734     | 0.2   | 32,480      | 44.7   |
| 10 地 方 交 付 税       | 2,339,703  | 8.6   | 1,656,426  | 5.2   | 683,277     | 41.3   |
| 11 交通安全対策特別交付金     | 10,071     | 0.0   | 10,373     | 0.0   | △ 302       | △ 2.9  |
| 12 分 担 金 及 び 負 担 金 | 114,075    | 0.4   | 119,446    | 0.4   | △ 5,371     | △ 4.5  |
| 13 使 用 料 及 び 手 数 料 | 105,021    | 0.4   | 101,702    | 0.3   | 3,319       | 3.3    |
| 14 国 庫 支 出 金       | 6,381,168  | 23.6  | 11,499,989 | 35.8  | △ 5,118,821 | △ 44.5 |
| 15 県 支 出 金         | 1,509,780  | 5.6   | 1,693,465  | 5.3   | △ 183,685   | △ 10.8 |
| 16 財 産 収 入         | 151,398    | 0.5   | 167,935    | 0.5   | △ 16,537    | △ 9.8  |
| 17 寄 附 金           | 234,514    | 0.9   | 233,192    | 0.7   | 1,322       | 0.6    |
| 18 繰 入 金           | 1,048,305  | 3.9   | 1,494,524  | 4.7   | △ 446,219   | △ 29.9 |
| 19 繰 越 金           | 1,168,153  | 4.3   | 1,054,126  | 3.3   | 114,027     | 10.8   |
| 20 諸 収 入           | 558,331    | 2.1   | 544,390    | 1.7   | 13,941      | 2.6    |
| 21 市 債             | 1,432,010  | 5.3   | 1,634,687  | 5.1   | △ 202,677   | △ 12.4 |
| 合 計                | 27,078,501 | 100.0 | 32,094,740 | 100.0 | △ 5,016,239 | △ 15.6 |



【その他の内訳】

|             |       |
|-------------|-------|
| 市債          | 5.3 % |
| 繰越金         | 4.3 % |
| 繰入金         | 3.9 % |
| 諸収入         | 2.1 % |
| 寄附金         | 0.9 % |
| 地方譲与税       | 0.6 % |
| 財産収入        | 0.5 % |
| 分担金及び負担金    | 0.4 % |
| 地方特例交付金     | 0.4 % |
| 使用料及び手数料    | 0.4 % |
| 法人事業税交付金    | 0.3 % |
| 株式等譲渡所得割交付金 | 0.3 % |
| 配当割交付金      | 0.2 % |
| 環境性能割交付金    | 0.1 % |
| 交通安全対策特別交付金 | 0.0 % |
| 利子割交付金      | 0.0 % |

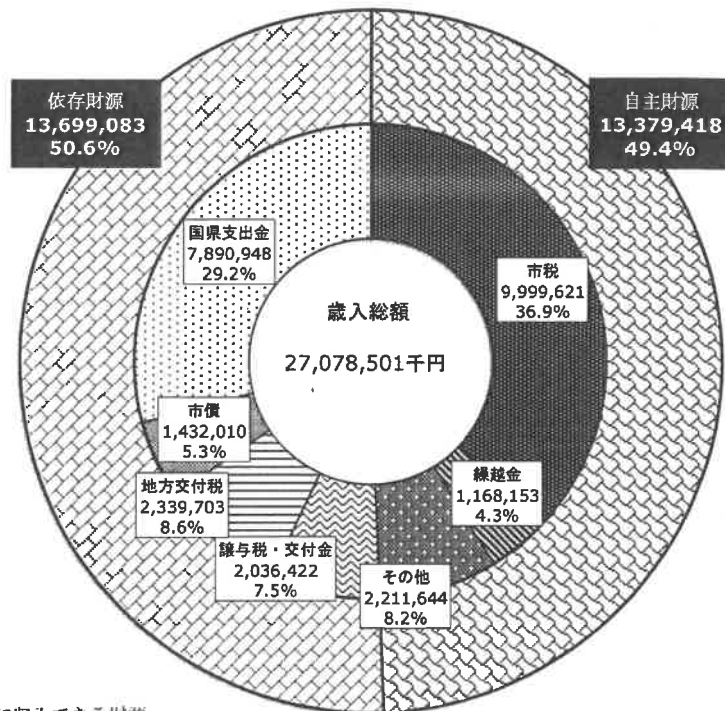
決算額（歳入）の推移



|    |   | (単位 百万円) |        |        |        |        |        |        |        |        |        |
|----|---|----------|--------|--------|--------|--------|--------|--------|--------|--------|--------|
| 款別 |   | 平成24年度   | 平成25年度 | 平成26年度 | 平成27年度 | 平成28年度 | 平成29年度 | 平成30年度 | 令和元年度  | 令和2年度  | 令和3年度  |
| 市  | 税 | 9,547    | 9,661  | 9,797  | 9,868  | 9,963  | 10,026 | 10,066 | 10,065 | 10,098 | 10,000 |
| 地  | 方 | 1,657    | 1,573  | 1,531  | 1,592  | 1,501  | 1,465  | 1,469  | 1,613  | 1,656  | 2,340  |
| 国  | 県 | 3,386    | 4,150  | 4,039  | 4,128  | 4,204  | 4,272  | 4,377  | 5,160  | 13,193 | 7,891  |
| 市  | 債 | 1,907    | 2,848  | 1,691  | 1,469  | 1,170  | 1,209  | 1,554  | 1,591  | 1,635  | 1,432  |
| そ  | の | 2,896    | 3,217  | 4,005  | 4,773  | 4,135  | 4,403  | 4,548  | 4,561  | 5,512  | 5,416  |
| 合  | 計 | 19,392   | 21,449 | 21,063 | 21,830 | 20,972 | 21,376 | 22,015 | 22,990 | 32,095 | 27,079 |

※表示単位未満を四捨五入しているため、各項目の積み上げと合計が一致しない場合があります。

## 歳入の構成（財源別）



単位：千円

○自主財源

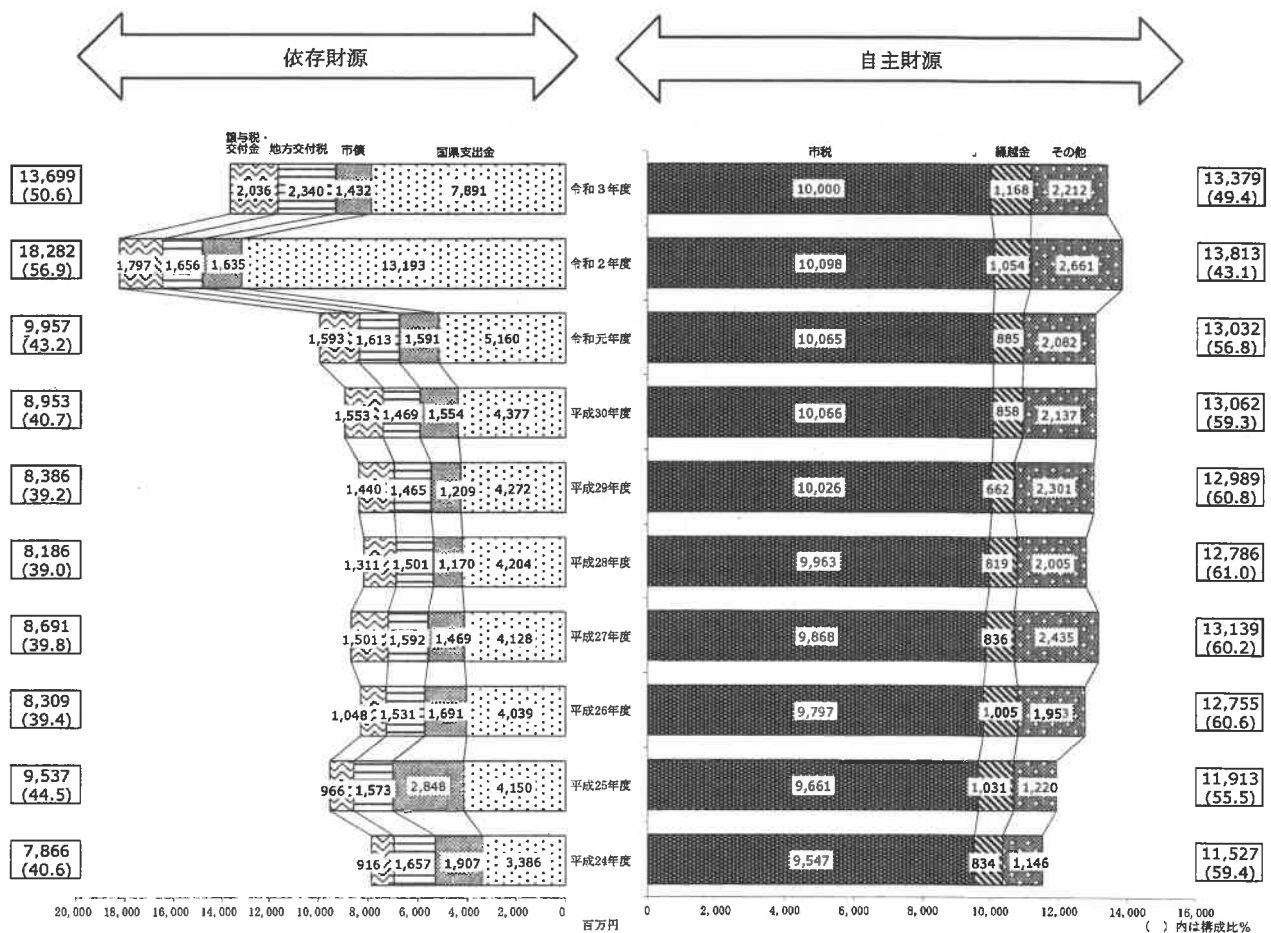
地方公共団体が自主的に収入できる財源

○依存財源

国や県から定められた額を交付されたり、割り当てられたりする収入

※「（６）歳入の概要」の数値を基に作成しているため、端数処理により実際の数値と異なる場合があります。

## 財源別歳入決算額の推移



※「（６）歳入の概要」の数値を基に作成しているため、端数処理により実際の数値と異なる場合があります。

表示単位未満を四捨五入しているため、各項目の積み上げと合計が一致しない場合があります。

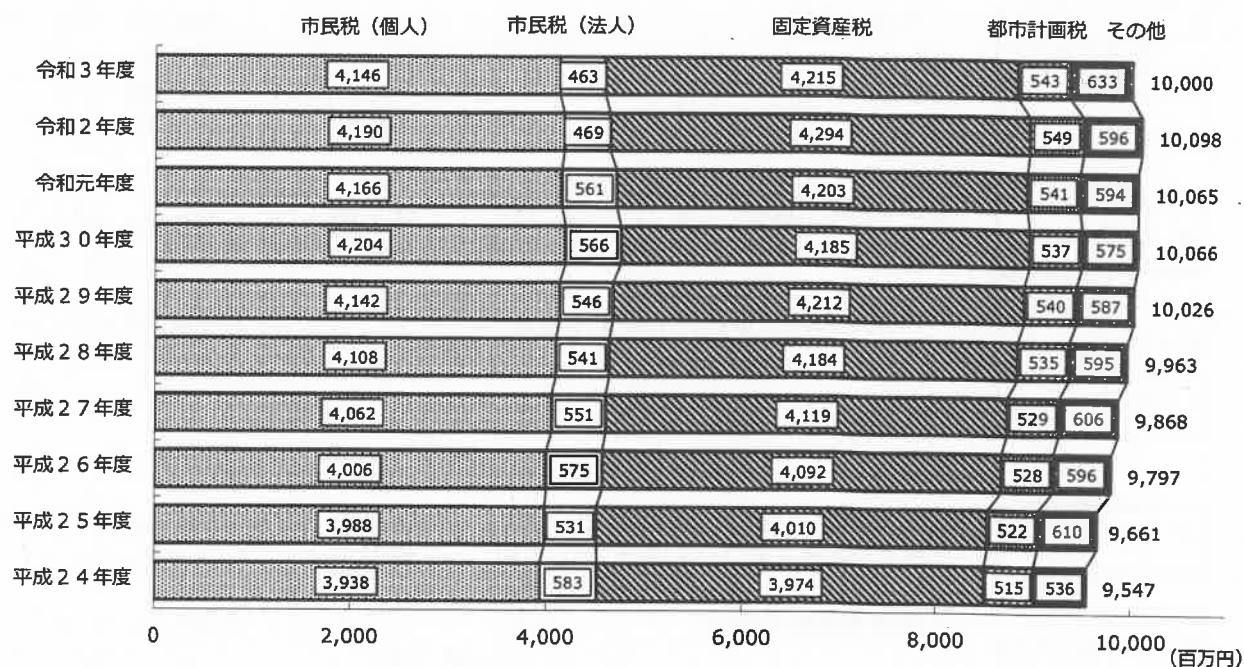
## ○市税の状況

(単位 千円、%)

| 区分(税目)        | 令和3年度     |       | 令和2年度      |       | 比較増減     |       |
|---------------|-----------|-------|------------|-------|----------|-------|
|               | 決算額       | 構成比   | 決算額        | 構成比   | 増減額      | 増減率   |
| 市 民 税         | 4,608,861 | 46.1  | 4,659,056  | 46.2  | △ 50,195 | △ 1.1 |
| 個 人           | 4,146,298 | 41.5  | 4,190,413  | 41.5  | △ 44,115 | △ 1.1 |
| 法 人           | 462,563   | 4.6   | 468,643    | 4.7   | △ 6,080  | △ 1.3 |
| 固 定 資 産 税     | 4,214,726 | 42.1  | 4,293,904  | 42.5  | △ 79,178 | △ 1.8 |
| 軽 自 動 車 税     | 145,854   | 1.5   | 139,951    | 1.4   | 5,903    | 4.2   |
| 市 た ば こ 税     | 487,539   | 4.9   | 456,025    | 4.5   | 31,514   | 6.9   |
| 特 別 土 地 保 有 税 | 0         | 0.0   | 0          | 0.0   | 0        |       |
| 都 市 計 画 税     | 542,641   | 5.4   | 548,755    | 5.4   | △ 6,114  | △ 1.1 |
| 合 計           | 9,999,621 | 100.0 | 10,097,691 | 100.0 | △ 98,070 | △ 1.0 |

※国有資産等所在市町村交付金については、固定資産税に含みます。

## 決算額(市税)の推移



(単位 百万円)

| 区分(税目)    | 平成24年度 | 平成25年度 | 平成26年度 | 平成27年度 | 平成28年度 | 平成29年度 | 平成30年度 | 令和元年度  | 令和2年度  | 令和3年度  |
|-----------|--------|--------|--------|--------|--------|--------|--------|--------|--------|--------|
| 市 民 税     | 4,521  | 4,520  | 4,581  | 4,614  | 4,649  | 4,688  | 4,770  | 4,727  | 4,659  | 4,609  |
| 個 人       | 3,938  | 3,988  | 4,006  | 4,062  | 4,108  | 4,142  | 4,204  | 4,166  | 4,190  | 4,146  |
| 法 人       | 583    | 531    | 575    | 551    | 541    | 546    | 566    | 561    | 469    | 463    |
| 固 定 資 産 税 | 3,974  | 4,010  | 4,092  | 4,119  | 4,184  | 4,212  | 4,185  | 4,203  | 4,294  | 4,215  |
| 都 市 計 画 税 | 515    | 522    | 528    | 529    | 535    | 540    | 537    | 541    | 549    | 543    |
| そ の 他     | 536    | 610    | 596    | 606    | 595    | 587    | 575    | 594    | 596    | 633    |
| 合 計       | 9,547  | 9,661  | 9,797  | 9,868  | 9,963  | 10,026 | 10,066 | 10,065 | 10,098 | 10,000 |

※表示単位未満を四捨五入しているため、各項目の積み上げと合計が一致しない場合があります。

## ○主な増減内容（歳入）

|                        |  |            |  |
|------------------------|--|------------|--|
| 市 税                    | 令和3年度決算額 9,999,621 千円<br>令和2年度決算額 10,097,691 千円  | 増減額<br>増減率 | △ 98,070 千円<br>△ 1.0 %   |
| 市民税、固定資産税などの税収入        | <ul style="list-style-type: none"> <li>・固定資産税（現年度分・滞納分）<br/>( 4,277,629 千円 →</li> <li>・個人市民税（現年度分・滞納分）<br/>( 4,190,413 千円 →</li> </ul> |            | <ul style="list-style-type: none"> <li>△ 79,178 千円<br/>4,198,451 千円 )</li> <li>△ 44,115 千円<br/>4,146,298 千円 )</li> </ul> |
| 地方消費税交付金               | 令和3年度決算額 1,515,891 千円<br>令和2年度決算額 1,389,914 千円   | 増減額<br>増減率 | 125,977 千円<br>9.1 %  |
| 県の地方消費税収入の中から市に交付されるお金 | <ul style="list-style-type: none"> <li>・地方消費税交付金（社会保障財源分）<br/>( 752,422 千円 →</li> </ul>  |            | <ul style="list-style-type: none"> <li>99,962 千円<br/>852,384 千円 )</li> </ul>   |
| 地方交付税                  | 令和3年度決算額 2,339,703 千円<br>令和2年度決算額 1,656,426 千円   | 増減額<br>増減率 | 683,277 千円<br>41.3 %   |
| 市の財政状況に応じて国から交付されるお金   | <ul style="list-style-type: none"> <li>・普通交付税<br/>( 1,326,176 千円 →</li> <li>・特別交付税<br/>( 330,250 千円 →</li> </ul>                       |            | <ul style="list-style-type: none"> <li>645,742 千円<br/>1,971,918 千円 )</li> <li>37,535 千円<br/>367,785 千円 )</li> </ul>      |
| 国庫支出金                  | 令和3年度決算額 6,381,168 千円<br>令和2年度決算額 11,499,989 千円  | 増減額<br>増減率 | △ 5,118,821 千円<br>△ 44.5 %   |
| 特定の事業のために国から支出されるお金    | <ul style="list-style-type: none"> <li>・特別定額給付金給付事業費補助金<br/>( 6,980,700 千円 →</li> </ul>  |            | <ul style="list-style-type: none"> <li>△ 6,980,700 千円<br/>0 千円 )</li> </ul>  |
| 県支出金                   | 令和3年度決算額 1,509,780 千円<br>令和2年度決算額 1,693,465 千円   | 増減額<br>増減率 | △ 183,685 千円<br>△ 10.8 %   |
| 特定の事業のために県から支出されるお金    | <ul style="list-style-type: none"> <li>・道路整備費負担金<br/>( 61,252 千円 →</li> <li>・道路整備費負担金（繰越明許費分）<br/>( 38,379 千円 →</li> </ul>             |            | <ul style="list-style-type: none"> <li>△ 61,252 千円<br/>0 千円 )</li> <li>△ 38,379 千円<br/>0 千円 )</li> </ul>                 |
| 市 債                    | 令和3年度決算額 1,432,010 千円<br>令和2年度決算額 1,634,687 千円   | 増減額<br>増減率 | △ 202,677 千円<br>△ 12.4 %   |
| 大きな事業などを行うために市が借り入れるお金 | <ul style="list-style-type: none"> <li>・中学校トイレ改修事業債（繰越明許費分）<br/>( 116,000 千円 →</li> <li>・西市民センター空調更新事業債<br/>( 93,200 千円 →</li> </ul>   |            | <ul style="list-style-type: none"> <li>△ 116,000 千円<br/>0 千円 )</li> <li>△ 93,200 千円<br/>0 千円 )</li> </ul>                |



## ○森林環境譲与税の使途について

森林は、地球温暖化の緩和や自然災害の抑制、水質・大気の浄化のほか快適な生活環境の創出など、私たちの生活に多大な恩恵を与えています。

国では、令和6年度から森林整備等に必要な費用を、等しく国民から負担してもらうため森林環境税を導入しますが、昨今の災害の激甚化・多発化を踏まえ、これに先立ち森林環境譲与税を各市町村に交付を始めました。

本市では、森林環境譲与税の一部を下表のとおり一般会計の歳出において衛生費及び土木費に充当したほか、残額を森林環境基金に積み立てました。今後、本市の状況に見合った当該基金の活用を検討していきます。

(単位 千円)

|             | 令和3年度     |         |         |             |        |           |
|-------------|-----------|---------|---------|-------------|--------|-----------|
|             | 決算額       | 特定財源    |         |             |        | 一般財源      |
|             |           | 国県支出金   | 地方債     | その他         |        |           |
|             |           |         |         | 森林環境<br>譲与税 | その他    |           |
| 歳入          |           |         |         |             |        |           |
| 2 款 地方譲与税   | 158,512   |         |         | 5,900       |        | 152,612   |
| 3 項 森林環境譲与税 | 5,900     |         |         | 5,900       |        |           |
| 歳出          |           |         |         |             |        |           |
| 4 款 衛生費     | 1,879,430 | 494,274 | 0       | 480         | 11,932 | 1,372,744 |
| 2 項 清掃費     | 807,546   | 0       | 0       | 480         | 120    | 806,946   |
| 1 目 塵芥処理費   | 767,561   | 0       | 0       | 480         | 120    | 766,961   |
| 5 R推進事業 ※1  | 670       | 0       | 0       | 480         | 120    | 70        |
| 小 計         | 670       | 0       | 0       | 480         | 120    | 70        |
| 6 款 農林水産業費  | 96,442    | 5,409   | 0       | 2,204       | 303    | 88,526    |
| 1 項 農業費     | 96,442    | 5,409   | 0       | 2,204       | 303    | 88,526    |
| 2 目 農業総務費   | 52,386    | 0       | 0       | 2,204       | 123    | 50,059    |
| 森林環境基金積立金   | 2,206     | 0       | 0       | 2,204       | 2      | 0         |
| 小 計         | 2,206     | 0       | 0       | 2,204       | 2      | 0         |
| 8 款 土木費     | 2,196,940 | 153,844 | 147,900 | 3,216       | 65,980 | 1,826,000 |
| 3 項 都市計画費   | 1,347,176 | 3,523   | 0       | 3,216       | 21,794 | 1,318,643 |
| 5 目 公園費     | 340,482   | 3,523   | 0       | 3,216       | 21,707 | 312,036   |
| みどりの保全事業 ※2 | 5,167     | 0       | 0       | 3,216       | 0      | 1,951     |
| 小 計         | 5,167     | 0       | 0       | 3,216       | 0      | 1,951     |
| 総 合 計       | 8,043     | 0       | 0       | 5,900       | 122    | 2,021     |

※1 5 R推進事業では、一般家庭から排出された生ごみの減量及び焼却量の削減に対する意識の醸成を図るため、国産木材で製作された箱型の生ごみ処理器キエーロを販売しました。

※2 みどりの保全事業では、市で管理する市民の森の整備の一環として、下草刈りや間伐・剪定作業を行いました。



○税率の引上げ分に係る地方消費税収の使途について

(単位 千円)

|                      |            | 令和3年度     |       |         |         |                |     |
|----------------------|------------|-----------|-------|---------|---------|----------------|-----|
|                      |            | 決 算 額     | 特定財源  |         |         | 一般財源           |     |
|                      |            |           | 国県支出金 | 地方債     | その他     | 引上げ分の<br>地方消費税 | その他 |
| 歳入                   |            |           |       |         |         |                |     |
| 7 款 地方消費税交付金         | 1,515,891  |           |       |         | 852,384 | 663,507        |     |
| うち、引上げ分に相当する地方消費税収   | 852,384    |           |       |         | 852,384 |                |     |
| 歳出 社会保障施策に要する経費（事業名） |            |           |       |         |         |                |     |
| 3 款 民生費              | 11,145,457 | 6,176,238 | 9,500 | 190,707 | 852,384 | 3,916,628      |     |
| 1 項 社会福祉費            | 4,594,473  | 1,983,848 | 0     | 22,320  | 517,405 | 2,070,900      |     |
| 3 目 介護保険事業費          | 644,084    | 33,595    | 0     | 0       | 391,728 | 218,761        |     |
| 介護保険特別会計繰出金          | 644,084    | 33,595    | 0     | 0       | 391,728 | 218,761        |     |
| 小 計                  | 644,084    | 33,595    | 0     | 0       | 391,728 | 218,761        |     |
| 6 目 国民健康保険事業費        | 440,958    | 171,949   | 0     | 0       | 125,677 | 143,332        |     |
| 国民健康保険特別会計繰出金        | 367,811    | 171,949   | 0     | 0       | 125,677 | 70,185         |     |
| 小 計                  | 367,811    | 171,949   | 0     | 0       | 125,677 | 70,185         |     |
| 社会福祉費 合 計            | 1,011,895  | 205,544   | 0     | 0       | 517,405 | 288,946        |     |
| 2 項 児童福祉費            | 5,273,014  | 3,318,372 | 9,500 | 168,387 | 334,979 | 1,441,776      |     |
| 3 目 保育施設費            | 2,318,094  | 1,209,940 | 0     | 167,887 | 334,979 | 605,288        |     |
| 公立保育所運営事業            | 126,045    | 6,111     | 0     | 23,300  | 62,007  | 34,627         |     |
| 民間保育所運営支援事業          | 1,095,423  | 754,920   | 0     | 102,237 | 152,886 | 85,380         |     |
| 保育児童管外委託事業           | 19,765     | 9,485     | 0     | 1,461   | 5,659   | 3,160          |     |
| 認定こども園等運営支援事業        | 164,602    | 88,740    | 0     | 4,000   | 46,111  | 25,751         |     |
| 地域型保育事業              | 204,206    | 151,708   | 0     | 4,000   | 31,119  | 17,379         |     |
| 幼児教育・保育の無償化運営支援事業    | 245,238    | 187,269   | 0     | 0       | 37,197  | 20,772         |     |
| 小 計                  | 1,855,279  | 1,198,233 | 0     | 134,998 | 334,979 | 187,069        |     |
| 児童福祉費 合 計            | 1,855,279  | 1,198,233 | 0     | 134,998 | 334,979 | 187,069        |     |
| 総 合 計                | 2,867,174  | 1,403,777 | 0     | 134,998 | 852,384 | 476,015        |     |

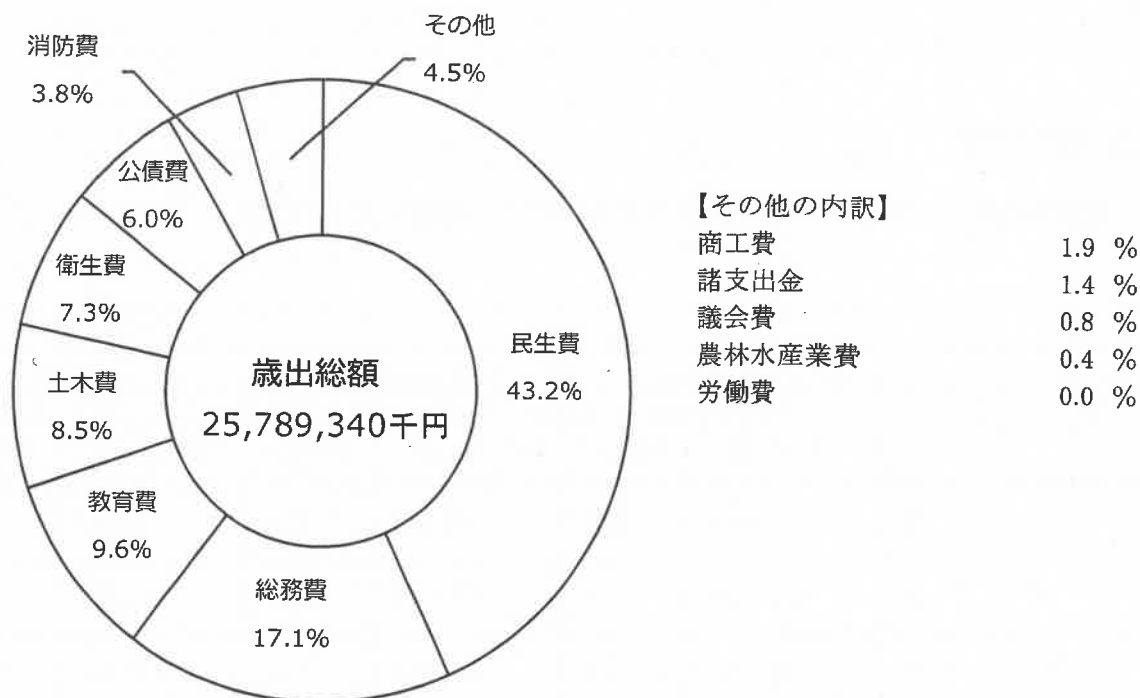
## (7) 歳出の概要

### ①目的別分類

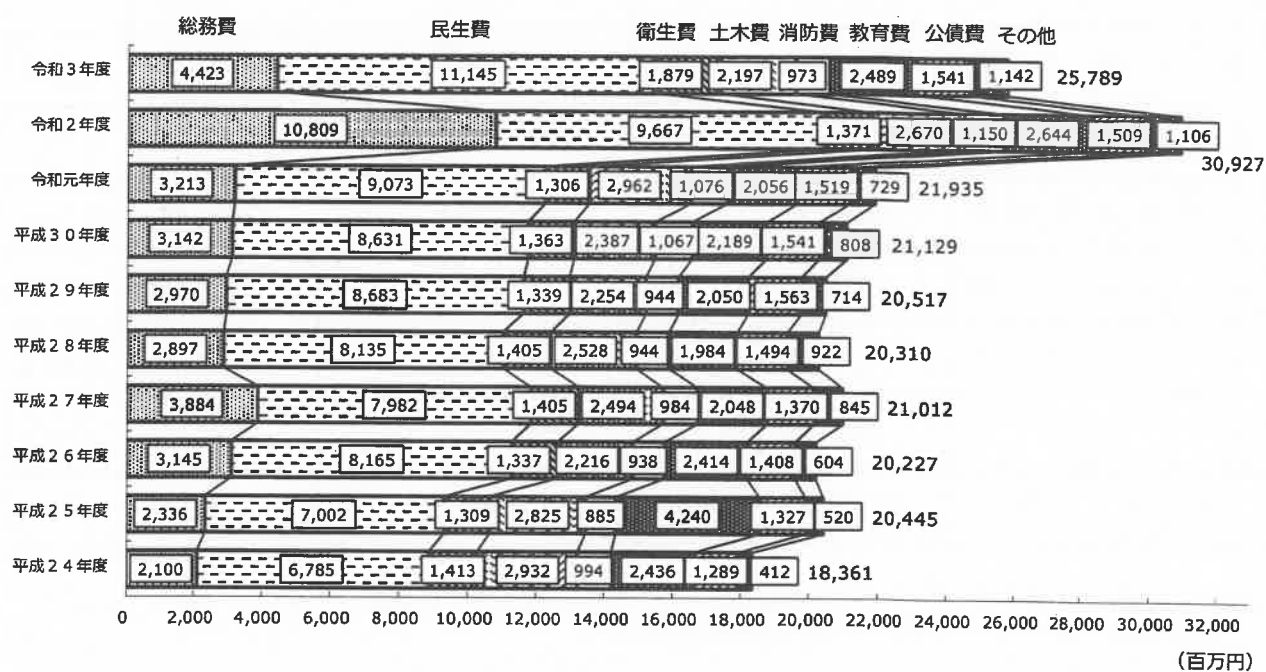
目的別分類は、歳出をその行政目的に応じて区分するもので、予算の「款」を基準としています。

(単位 千円、%)

| 款 別           | 令和3年度      |       | 令和2年度      |       | 比較増減        |        |
|---------------|------------|-------|------------|-------|-------------|--------|
|               | 決 算 額      | 構成比   | 決 算 額      | 構成比   | 増 減 額       | 増減率    |
| 1 議 会 費       | 198,347    | 0.8   | 198,623    | 0.6   | △ 276       | △ 0.1  |
| 2 総 務 費       | 4,423,408  | 17.1  | 10,808,749 | 35.0  | △ 6,385,341 | △ 59.1 |
| 3 民 生 費       | 11,145,457 | 43.2  | 9,667,405  | 31.3  | 1,478,052   | 15.3   |
| 4 衛 生 費       | 1,879,430  | 7.3   | 1,371,448  | 4.4   | 507,982     | 37.0   |
| 5 労 働 費       | 972        | 0.0   | 1,240      | 0.0   | △ 268       | △ 21.6 |
| 6 農 林 水 産 業 費 | 96,442     | 0.4   | 104,445    | 0.3   | △ 8,003     | △ 7.7  |
| 7 商 工 費       | 493,052    | 1.9   | 584,018    | 1.9   | △ 90,966    | △ 15.6 |
| 8 土 木 費       | 2,196,940  | 8.5   | 2,669,844  | 8.6   | △ 472,904   | △ 17.7 |
| 9 消 防 費       | 972,740    | 3.8   | 1,149,862  | 3.7   | △ 177,122   | △ 15.4 |
| 10 教 育 費      | 2,488,650  | 9.6   | 2,643,652  | 8.6   | △ 155,002   | △ 5.9  |
| 11 公 債 費      | 1,540,611  | 6.0   | 1,509,252  | 4.9   | 31,359      | 2.1    |
| 12 諸 支 出 金    | 353,291    | 1.4   | 218,049    | 0.7   | 135,242     | 62.0   |
| 合 計           | 25,789,340 | 100.0 | 30,926,587 | 100.0 | △ 5,137,247 | △ 16.6 |



決算額（歳出（目的別））の推移



（単位 百万円）

| 款 別   | 平成24年度 | 平成25年度 | 平成26年度 | 平成27年度 | 平成28年度 | 平成29年度 | 平成30年度 | 令和元年度  | 令和2年度  | 令和3年度  |
|-------|--------|--------|--------|--------|--------|--------|--------|--------|--------|--------|
| 総 務 費 | 2,100  | 2,336  | 3,145  | 3,884  | 2,897  | 2,970  | 3,142  | 3,213  | 10,809 | 4,423  |
| 民 生 費 | 6,785  | 7,002  | 8,165  | 7,982  | 8,135  | 8,683  | 8,631  | 9,073  | 9,667  | 11,145 |
| 衛 生 費 | 1,413  | 1,309  | 1,337  | 1,405  | 1,405  | 1,339  | 1,363  | 1,306  | 1,371  | 1,879  |
| 土 木 費 | 2,932  | 2,825  | 2,216  | 2,494  | 2,528  | 2,254  | 2,387  | 2,962  | 2,670  | 2,197  |
| 消 防 費 | 994    | 885    | 938    | 984    | 944    | 944    | 1,067  | 1,076  | 1,150  | 973    |
| 教 育 費 | 2,436  | 4,240  | 2,414  | 2,048  | 1,984  | 2,050  | 2,189  | 2,056  | 2,644  | 2,489  |
| 公 債 費 | 1,289  | 1,327  | 1,408  | 1,370  | 1,494  | 1,563  | 1,541  | 1,519  | 1,509  | 1,541  |
| そ の 他 | 412    | 520    | 604    | 845    | 922    | 714    | 808    | 729    | 1,106  | 1,142  |
| 合 計   | 18,361 | 20,445 | 20,227 | 21,012 | 20,310 | 20,517 | 21,129 | 21,935 | 30,927 | 25,789 |

※表示単位未満を四捨五入しているため、各項目の積み上げと合計が一致しない場合があります。

## ②性質別分類

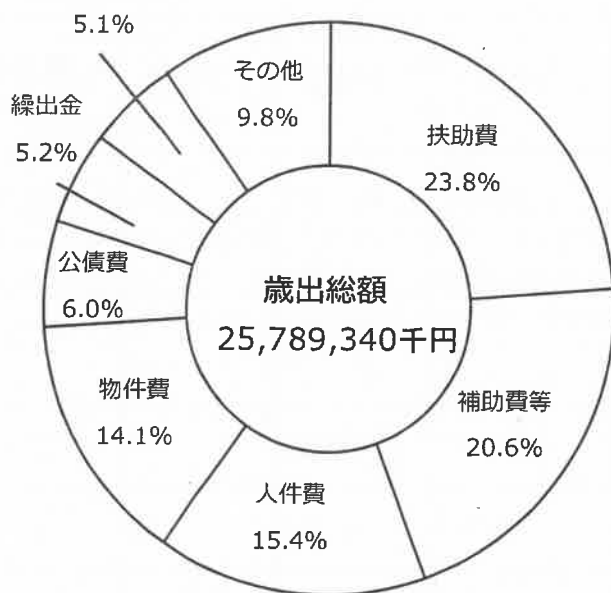
性質別分類は、歳出をその経済的性質に合わせて分類したものです。

(単位 千円、%)

| 区 分             | 令和3年度      |       | 令和2年度      |       | 比較増減        |        |
|-----------------|------------|-------|------------|-------|-------------|--------|
|                 | 決 算 額      | 構成比   | 決 算 額      | 構成比   | 増 減 額       | 増減率    |
| 人 件 費           | 3,974,041  | 15.4  | 3,953,457  | 12.8  | 20,584      | 0.5    |
| 扶 助 費           | 6,139,146  | 23.8  | 5,496,760  | 17.7  | 642,386     | 11.7   |
| 公 債 費           | 1,540,611  | 6.0   | 1,509,252  | 4.9   | 31,359      | 2.1    |
| 義 務 的 経 費 ( 計 ) | 11,653,798 | 45.2  | 10,959,469 | 35.4  | 694,329     | 6.3    |
| 物 件 費           | 3,623,142  | 14.1  | 3,429,403  | 11.1  | 193,739     | 5.6    |
| 維 持 補 修 費       | 167,045    | 0.6   | 209,634    | 0.7   | △ 42,589    | △ 20.3 |
| 補 助 費 等         | 5,310,832  | 20.6  | 11,531,559 | 37.3  | △ 6,220,727 | △ 53.9 |
| 普 通 建 設 事 業 費   | 1,323,234  | 5.1   | 1,536,037  | 5.0   | △ 212,803   | △ 13.9 |
| 積 立 金           | 2,320,472  | 9.0   | 1,550,056  | 5.0   | 770,416     | 49.7   |
| 貸 付 金           | 43,691     | 0.2   | 116,300    | 0.4   | △ 72,609    | △ 62.4 |
| 繰 出 金           | 1,347,126  | 5.2   | 1,594,129  | 5.1   | △ 247,003   | △ 15.5 |
| 合 計             | 25,789,340 | 100.0 | 30,926,587 | 100.0 | △ 5,137,247 | △ 16.6 |

※歳出（性質別）の振り分けについては、財務会計システムから抽出したものを加工して作成しており、決算統計（地方財政状況調査）上の集計と一部異なる場合があります。

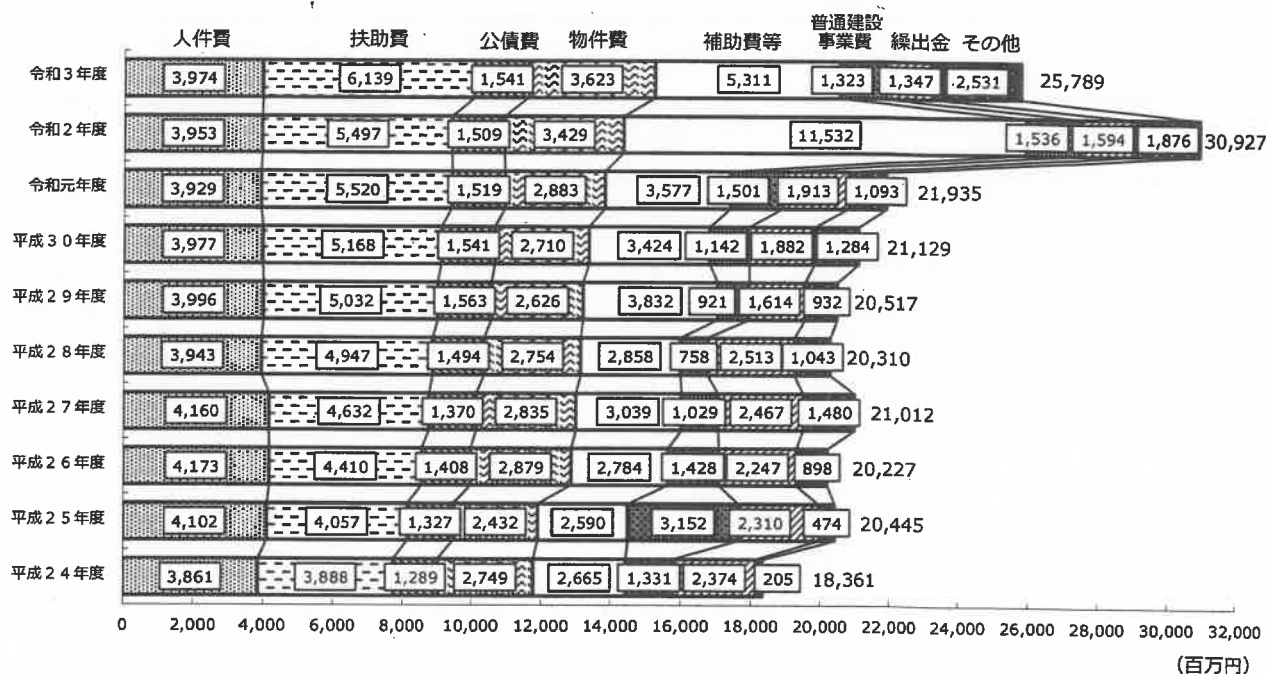
普通建設事業費



【その他の内訳】

|       |       |
|-------|-------|
| 積立金   | 9.0 % |
| 維持補修費 | 0.6 % |
| 貸付金   | 0.2 % |

決算額（歳出（性質別））の推移



| (単位 百万円) |        |        |        |        |        |        |        |        |        |        |
|----------|--------|--------|--------|--------|--------|--------|--------|--------|--------|--------|
| 区 分      | 平成24年度 | 平成25年度 | 平成26年度 | 平成27年度 | 平成28年度 | 平成29年度 | 平成30年度 | 令和元年度  | 令和2年度  | 令和3年度  |
| 人 件 費    | 3,861  | 4,102  | 4,173  | 4,160  | 3,943  | 3,996  | 3,977  | 3,929  | 3,953  | 3,974  |
| 扶 助 費    | 3,888  | 4,057  | 4,410  | 4,632  | 4,947  | 5,032  | 5,168  | 5,520  | 5,497  | 6,139  |
| 公 債 費    | 1,289  | 1,327  | 1,408  | 1,370  | 1,494  | 1,563  | 1,541  | 1,519  | 1,509  | 1,541  |
| 物 件 費    | 2,749  | 2,432  | 2,879  | 2,835  | 2,754  | 2,626  | 2,710  | 2,883  | 3,429  | 3,623  |
| 補 助 費 等  | 2,665  | 2,590  | 2,784  | 3,039  | 2,858  | 3,832  | 3,424  | 3,577  | 11,532 | 5,311  |
| 普通建設事業費  | 1,331  | 3,152  | 1,428  | 1,029  | 758    | 921    | 1,142  | 1,501  | 1,536  | 1,323  |
| 繰 出 金    | 2,374  | 2,310  | 2,247  | 2,467  | 2,513  | 1,614  | 1,882  | 1,913  | 1,594  | 1,347  |
| そ の 他    | 205    | 474    | 898    | 1,480  | 1,043  | 932    | 1,284  | 1,093  | 1,876  | 2,531  |
| 合 計      | 18,361 | 20,445 | 20,227 | 21,012 | 20,310 | 20,517 | 21,129 | 21,935 | 30,927 | 25,789 |

※表示単位未満を四捨五入しているため、各項目の積み上げと合計が一致しない場合があります。

目的別・性質別歳出一覧表

| 目的別<br>性質別  | 1 議会費   | 2 総務費     | 3 民生費      | 4 衛生費     | 5 労働費 | 6 農林水<br>産業費 |
|-------------|---------|-----------|------------|-----------|-------|--------------|
| 人 件 費       | 183,716 | 1,440,784 | 1,107,887  | 223,107   | 585   | 55,962       |
| 扶 助 費       | 240     | 5,245     | 6,061,617  | 5,101     | 0     | 120          |
| 公 債 費       | 0       | 0         | 0          | 0         | 0     | 0            |
| 物 件 費       | 12,982  | 779,146   | 400,498    | 733,768   | 0     | 33,574       |
| 維 持 補 修 費   | 0       | 18,337    | 8,707      | 2,231     | 0     | 0            |
| 補 助 費 等     | 1,409   | 152,977   | 2,383,207  | 915,223   | 87    | 4,570        |
| 普通建設事業費     | 0       | 287,759   | 50,193     | 0         | 0     | 0            |
| 積 立 金       | 0       | 1,739,160 | 135        | 0         | 0     | 2,216        |
| 貸 付 金       | 0       | 0         | 0          | 0         | 300   | 0            |
| 繰 出 金       | 0       | 0         | 1,133,213  | 0         | 0     | 0            |
| 合 計         | 198,347 | 4,423,408 | 11,145,457 | 1,879,430 | 972   | 96,442       |
| 構 成 比 ( % ) | 0.8     | 17.1      | 43.2       | 7.3       | 0.0   | 0.4          |

(単位 千円)

| 7 商工費   | 8 土木費     | 9 消防費   | 10 教育費    | 11 公債費    | 12 諸支出金 | 合 計        | 構成比<br>(%) |
|---------|-----------|---------|-----------|-----------|---------|------------|------------|
| 51,557  | 352,842   | 87      | 557,514   | 0         | 0       | 3,974,041  | 15.4       |
| 240     | 3,495     | 0       | 63,088    | 0         | 0       | 6,139,146  | 23.8       |
| 0       | 0         | 0       | 0         | 1,540,611 | 0       | 1,540,611  | 6.0        |
| 93,279  | 310,251   | 13,925  | 1,245,719 | 0         | 0       | 3,623,142  | 14.1       |
| 0       | 100,744   | 378     | 36,648    | 0         | 0       | 167,045    | 0.6        |
| 80,915  | 773,582   | 956,843 | 42,019    | 0         | 0       | 5,310,832  | 20.6       |
| 0       | 442,113   | 1,507   | 541,662   | 0         | 0       | 1,323,234  | 5.1        |
| 225,670 | 0         | 0       | 0         | 0         | 353,291 | 2,320,472  | 9.0        |
| 41,391  | 0         | 0       | 2,000     | 0         | 0       | 43,691     | 0.2        |
| 0       | 213,913   | 0       | 0         | 0         | 0       | 1,347,126  | 5.2        |
| 493,052 | 2,196,940 | 972,740 | 2,488,650 | 1,540,611 | 353,291 | 25,789,340 | 100.0      |
| 1.9     | 8.5       | 3.8     | 9.6       | 6.0       | 1.4     | 100.0      |            |

## ○主な増減内容（歳出・目的別）

|                                    |   |   |                            |
|------------------------------------|---|---|----------------------------|
| <b>総 務 費</b>                       | 令和３年度決算額 4,423,408 千円<br>令和２年度決算額 10,808,749 千円                         | 増減額<br>増減率  | △ 6,385,341 千円<br>△ 59.1 % |
| 住民窓口、課税徴収、ＩＣＴなど市の総括的な事務に使うお金       | ・特別定額給付金給付事業<br>( 6,980,700 千円 →<br>・西市民センター空調更新事業<br>( 103,682 千円 →    | △ 6,980,700 千円<br>0 千円 )<br>△ 103,682 千円<br>0 千円 )          |                            |
| <b>民 生 費</b>                       | 令和３年度決算額 11,145,457 千円<br>令和２年度決算額 9,667,405 千円                         | 増減額<br>増減率  | 1,478,052 千円<br>15.3 %     |
| 高齢者、児童、障害者などの福祉全般の事務・事業に使うお金       | ・子育て世帯臨時特別給付金給付事業<br>( 80,660 千円 →<br>・住民税非課税世帯等臨時特別給付金給付事業<br>( 0 千円 → | 851,061 千円<br>931,721 千円 )<br>508,815 千円<br>508,815 千円 )    |                            |
| <b>衛 生 費</b>                       | 令和３年度決算額 1,879,430 千円<br>令和２年度決算額 1,371,448 千円                          | 増減額<br>増減率  | 507,982 千円<br>37.0 %       |
| 保健衛生、公害対策など安全で衛生的な生活のために使うお金       | ・新型コロナウイルスワクチン接種事業<br>( 11,227 千円 →<br>・埼玉西部環境保全組合負担金<br>( 715,659 千円 → | 381,758 千円<br>392,985 千円 )<br>49,433 千円<br>765,092 千円 )     |                            |
| <b>土 木 費</b>                       | 令和３年度決算額 2,196,940 千円<br>令和２年度決算額 2,669,844 千円                          | 増減額<br>増減率  | △ 472,904 千円<br>△ 17.7 %   |
| 道路、公園整備などに使うお金                     | ・道水路整備事業<br>( 227,125 千円 →<br>・若葉駅西口土地区画整理事業特別会計繰出金<br>( 216,319 千円 →   | △ 163,477 千円<br>63,648 千円 )<br>△ 101,522 千円<br>114,797 千円 ) |                            |
| <b>消 防 費</b>                       | 令和３年度決算額 972,740 千円<br>令和２年度決算額 1,149,862 千円                            | 増減額<br>増減率  | △ 177,122 千円<br>△ 15.4 %   |
| 消防、災害対策などに使うお金                     | ・防災行政無線デジタル化推進事業<br>( 87,644 千円 →<br>・災害対策事業<br>( 75,627 千円 →           | △ 87,644 千円<br>0 千円 )<br>△ 63,088 千円<br>12,539 千円 )         |                            |
| <b>教 育 費</b>                       | 令和３年度決算額 2,488,650 千円<br>令和２年度決算額 2,643,652 千円                          | 増減額<br>増減率  | △ 155,002 千円<br>△ 5.9 %    |
| 学校運営の費用や生涯学習、スポーツなど教育全般の事務・事業に使うお金 | ・小学校情報教育推進事業<br>( 235,044 千円 →<br>・中学校トイレ改修事業（繰越明許費分）<br>( 179,614 千円 → | △ 194,304 千円<br>40,740 千円 )<br>△ 179,614 千円<br>0 千円 )       |                            |



## ○主な増減内容（歳出・性質別）

|  |   |                                    |
|--|---|------------------------------------|
| 人 件 費                                    | 令和3年度決算額 3,974,041 千円<br>令和2年度決算額 3,953,457 千円                | 増減額 20,584 千円<br>増減率 0.5 %         |
| 報酬、給料、職員手当など、通常労働の対価として支払われるお金           | 会計年度任用職員の期末手当及び社会保険料等の増により、増となりました。                           |                                    |
| 扶 助 費                                    | 令和3年度決算額 6,139,146 千円<br>令和2年度決算額 5,496,760 千円                | 増減額 642,386 千円<br>増減率 11.7 %       |
| 生活保護法など各種法令等に基づき、被扶助者に対して支給されるお金         | 住民税非課税世帯等臨時特別給付金給付事業、生活保護費などの増により、増となりました。                    |                                    |
| 公 債 費                                    | 令和3年度決算額 1,540,611 千円<br>令和2年度決算額 1,509,252 千円                | 増減額 31,359 千円<br>増減率 2.1 %         |
| 市債を返済するために使うお金                           | 平成29年度に借り入れた臨時財政対策債、平成30年度に借り入れた防災行政無線デジタル化事業などの増により、増となりました。 |                                    |
| 補 助 費 等                                  | 令和3年度決算額 5,310,832 千円<br>令和2年度決算額 11,531,559 千円               | 増減額 △ 6,220,727 千円<br>増減率 △ 53.9 % |
| 一部事務組合への負担金および団体などへの補助金                  | 特別定額給付金給付事業、ひとり親世帯臨時特別給付金給付事業などの減により、減となりました。                 |                                    |
| 普通建設事業費                                  | 令和3年度決算額 1,323,234 千円<br>令和2年度決算額 1,536,037 千円                | 増減額 △ 212,803 千円<br>増減率 △ 13.9 %   |
| 道路、区画整理などの都市基盤や市民センター、学校などの公共施設の整備に要するお金 | 道水路整備事業、中学校トイレ改修事業（繰越明許費分）などの減により、減となりました。                    |                                    |

※歳出（性質別）の振り分けについては、財務会計システムから抽出したものを加工して作成しており、決算統計（地方財政状況調査）上の集計と一部異なる場合があります。

## (8) 新型コロナウイルス感染症への対応経費

(単位 千円)

|                         | 令和3年度     |                      |               |        |        |         |
|-------------------------|-----------|----------------------|---------------|--------|--------|---------|
|                         | 決 算 額     | 特定財源                 |               |        |        | 一般財源    |
|                         |           | 新型コロナ<br>臨時交付金<br>※1 | その他の<br>国県支出金 | 地方債    | その他    |         |
| 歳出                      |           |                      |               |        |        |         |
| 1 感染予防対策事業              | 870,823   | 259,902              | 487,739       | 60,500 | 181    | 62,501  |
| （1）市民の感染予防とその支援         | 520,995   | 32,566               | 479,182       | 0      | 181    | 9,066   |
| （2）公共施設の感染予防            | 331,347   | 219,781              | 950           | 59,000 | 0      | 51,616  |
| （3）避難所の感染予防             | 1,507     | 0                    | 0             | 1,500  | 0      | 7       |
| （4）その他                  | 16,974    | 7,555                | 7,607         | 0      | 0      | 1,812   |
| 2 福祉施設等への支援事業           | 34,786    | 1,750                | 22,706        | 0      | 320    | 10,010  |
| （1）福祉施設等への支援            | 32,716    | 0                    | 22,706        | 0      | 0      | 10,010  |
| （2）地域医療、医療従事者への支援       | 2,070     | 1,750                | 0             | 0      | 320    | 0       |
| 3 市民の生活応援事業             | 1,605,876 | 74,343               | 1,528,823     | 0      | 0      | 2,710   |
| （1）子育て世帯への支援            | 996,371   | 0                    | 996,371       | 0      | 0      | 0       |
| （2）生活困窮者等への支援           | 534,391   | 0                    | 532,452       | 0      | 0      | 1,939   |
| （3）高齢者、障害者への支援          | 69,074    | 69,074               | 0             | 0      | 0      | 0       |
| （4）その他                  | 6,040     | 5,269                | 0             | 0      | 0      | 771     |
| 4 地域経済応援事業              | 97,683    | 68,343               | 0             | 0      | 0      | 29,340  |
| （1）事業者への支援              | 97,683    | 68,343               | 0             | 0      | 0      | 29,340  |
| 5 収束後を見据えた市民生活・学校学習支援事業 | 100,257   | 35,730               | 5,338         | 0      | 40,700 | 18,489  |
| （1）市民の健康づくり支援           | 3,966     | 3,854                | 0             | 0      | 0      | 112     |
| （2）児童・生徒の学習支援           | 96,291    | 31,876               | 5,338         | 0      | 40,700 | 18,377  |
| 6 収束後を見据えた新しい行政運営推進事業   | 41,841    | 22,337               | 440           | 0      | 0      | 19,064  |
| （1）市民サービスへのICT活用        | 8,946     | 0                    | 440           | 0      | 0      | 8,506   |
| （2）その他                  | 32,895    | 22,337               | 0             | 0      | 0      | 10,558  |
| 合計                      | 2,751,266 | 462,405              | 2,045,046     | 60,500 | 41,201 | 142,114 |

※1 新型コロナウイルス対応地方創生臨時交付金

## 新型コロナウイルス感染症に係る主な事業について

### 《 感染予防対策事業 》

- |                               |                      |
|-------------------------------|----------------------|
| 1 新型コロナウイルスワクチン接種事業           | 467,081千円            |
| 新型コロナウイルスワクチン接種の実施及び体制整備に係る経費 | 《保健センター》<br>《感染症対策課》 |
| 2 感染症に強い小・中学校体育館トイレ改修事業       | 86,331千円             |
| 体育館トイレの洋式化、床等の改修工事の実施に係る経費    | 《教育総務課》              |

### 《 福祉施設等への支援事業 》

- |                                |          |
|--------------------------------|----------|
| 1 子ども・子育て関連新型コロナウイルス感染症対策事業    | 23,870千円 |
| 子ども・子育て関連事業や子育て関連施設に対する支援に係る経費 | 《こども支援課》 |
| 2 保育士等処遇改善事業                   | 6,899千円  |
| 保育士、放課後児童支援員等の処遇改善に係る経費        | 《こども支援課》 |

### 《 市民の生活応援事業 》

- |  |           |
|--|-----------|
| 1 子育て世帯臨時特別給付金給付事業                           | 931,721千円 |
| 原則18歳以下の児童を養育する子育て世帯に対する、児童一人当たり10万円の給付に係る経費 | 《こども支援課》  |
| 2 住民税非課税世帯等臨時特別給付金給付事業                       | 508,815千円 |
| 住民税非課税世帯等に対する、一世帯当たり10万円の給付に係る経費             | 《福祉政策課》   |
| 3 高齢者応援クーポン券発行事業                             | 69,074千円  |
| 市内在住の65歳以上の高齢者に対する、紙のクーポン券の配布に係る経費           | 《健康長寿課》   |

### 《 地域経済応援事業 》

- |  |          |
|--|----------|
| 1 新型コロナウイルス感染症対策地域経済活性化ポイント還元事業                  | 30,253千円 |
| 市内の対象店舗において、非接触型決済を行うことにより、支払金額の30%のポイントの付与に係る経費 | 《産業振興課》  |
| 2 新型コロナウイルス感染症対策事業者支援事業                          | 40,350千円 |
| 感染症の影響を受け、売上げが減少している市内事業者に対する、10万円の支援金の交付に係る経費   | 《産業振興課》  |

### 《 収束後を見据えた市民生活・学校学習支援事業 》

- |                                 |          |
|---------------------------------|----------|
| 1 小・中学校情報教育推進事業 及び 情報教育環境活用支援事業 | 86,616千円 |
| GIGAスクール構想に係る経費                 | 《学校教育課》  |

### 《 収束後を見据えた新しい行政運営推進事業 》

- |                     |          |
|---------------------|----------|
| 1 戸籍・住民基本台帳管理運営事業   | 6,715千円  |
| 住民票等のコンビニ交付に係る経費    | 《市民課》    |
| 2 行政システム活用推進事業      | 30,360千円 |
| 行政手続きのデジタル化の推進に係る経費 | 《情報推進課》  |

※金額については、新型コロナウイルス感染症を受けて執行した経費を積み上げているため、事業の決算額と一致しない場合があります。

(9) 各部門における実績の概要

別冊

## (10) 予算流・充用の状況

(単位 千円)

| 款 項 目        | 節              | 予算額    | 増減額     | 予算現額   | 説 明   |
|--------------|----------------|--------|---------|--------|---|
| 2 款 総務費      |                |        |         |        |   |
| 1 項 総務管理費    | 7 報償費          | 112    | 18      | 130    | (人権啓発推進事業) 12節から流用18  |
| 1 目 総務管理費    | 12 委託料         | 20,454 | △ 18    | 20,436 | (人権啓発推進事業) 7節へ流用△ 18  |
| 4 目 市民協働推進費  | 10 需用費         | 94     | 365     | 459    | (コミュニティ活動推進事業)<br>18節から流用16<br>(オリンピック・パラリンピック推進事業)<br>13節から流用329<br>(オリンピック・パラリンピック推進事業)<br>13節から流用20  |
|              | 12 委託料         | 2,238  | △ 440   | 1,798  | (オリンピック聖火リレー実施事業)<br>16目 14節へ流用△ 440  |
|              | 13 使用料及び賃借料    | 1,036  | △ 349   | 687    | (オリンピック・パラリンピック推進事業)<br>10節へ流用△ 329<br>(オリンピック・パラリンピック推進事業)<br>10節へ流用△ 20   |
|              | 17 備品購入費       | 14     | 2,228   | 2,242  | (コミュニティ活動推進事業)<br>18節から流用2,228  |
|              | 18 負担金、補助及び交付金 | 82,491 | △ 3,132 | 79,359 | (コミュニティ活動推進事業)<br>10節へ流用△ 16<br>(コミュニティ活動推進事業)<br>17節へ流用△ 2,228<br>(オリンピック・パラリンピック推進事業)<br>16目 10節へ流用△ 363<br>(オリンピック・パラリンピック推進事業)<br>16目 10節へ流用△ 165<br>(オリンピック聖火リレー実施事業)<br>16目 14節へ流用△ 360 |
| 6 目 法務費      | 12 委託料         | 424    | 550     | 974    | 予備費充用550  |
| 7 目 情報システム費  | 10 需用費         | 1,451  | 231     | 1,682  | (行政システム活用推進事業)<br>12節から流用231  |
|              | 12 委託料         | 69,495 | △ 231   | 69,264 | (行政システム活用推進事業)<br>10節へ流用△ 231   |
| 11 目 財産管理費   | 11 役務費         | 6,339  | △ 14    | 6,325  | (公用車管理事業) 26節へ流用△ 14  |
|              | 26 公課費         | 587    | 14      | 601    | (公用車管理事業) 11節から流用14   |
| 12 目 庁舎管理費   | 12 委託料         | 60,989 | 1,715   | 62,704 | 予備費充用1,715  |
| 16 目 女性センター費 | 10 需用費         | 4,437  | 731     | 5,168  | (女性センター運営事業)<br>4目 18節から流用363<br>(女性センター運営事業)<br>4目 18節から流用165<br>(女性センター運営事業) 12節から流用203   |

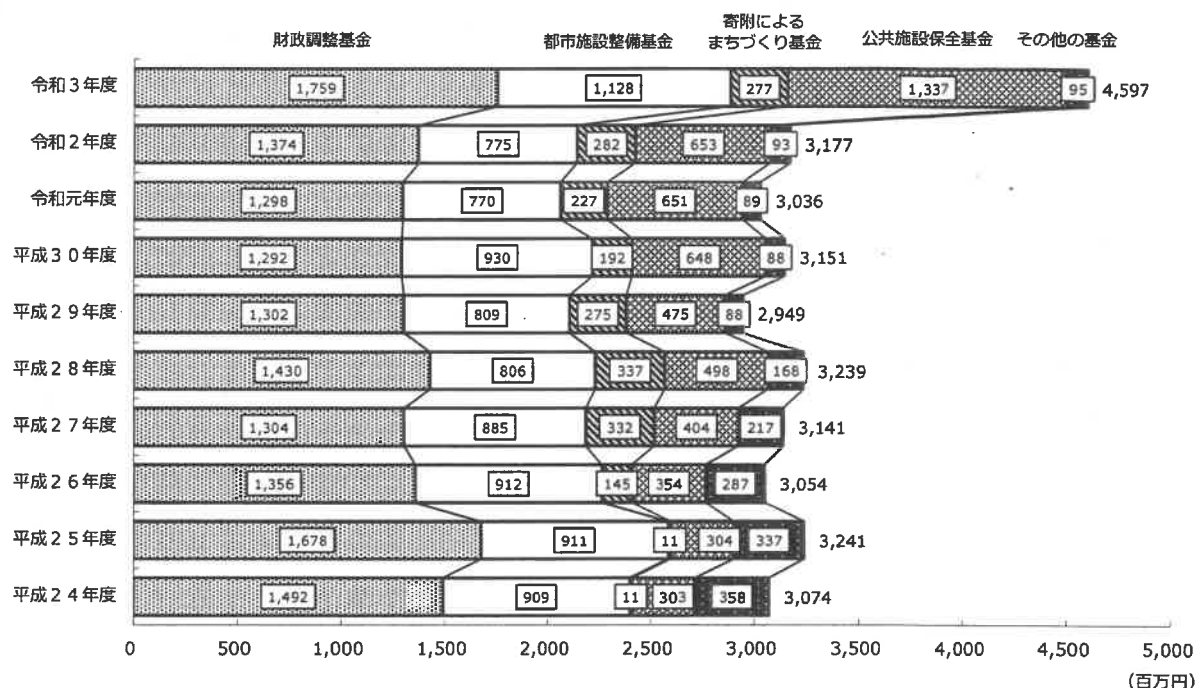
(単位 千円)

| 款 項 目                               | 節              | 予算額     | 増減額     | 予算現額    | 説 明   |
|-------------------------------------|----------------|---------|---------|---------|---|
|                                     | 12 委託料         | 8,730   | △ 203   | 8,527   | (女性センター運営事業) 10節へ流用△ 203  |
|                                     | 14 工事請負費       | 433     | 800     | 1,233   | (女性センター運営事業)<br>4目 12節から流用440<br>(女性センター運営事業)<br>4目 18節から流用360  |
| 4 項 選挙費<br>2 目 選挙執行事務費              | 12 委託料         | 10,665  | 193     | 10,858  | 予備費充用193  |
| 3 款 民生費<br>1 項 社会福祉費<br>8 目 障害者福祉費  | 11 役務費         | 2,339   | 436     | 2,775   | (地域生活支援事業) 19節から流用131<br>(地域生活支援事業) 19節から流用5<br>(地域生活支援事業) 19節から流用300   |
|                                     | 19 扶助費         | 205,575 | △ 1,533 | 204,042 | (障害者在宅福祉推進事業)<br>11節へ流用△ 131<br>(障害者在宅福祉推進事業) 11節へ流用△ 5<br>(障害者在宅福祉推進事業)<br>11節へ流用△ 300<br>(障害者在宅福祉推進事業)<br>22節へ流用△ 1,097 |
|                                     | 22 償還金、利子及び割引料 | 595     | 1,097   | 1,692   | (障害福祉事務費) 19節から流用1,097  |
| 4 款 衛生費<br>1 項 保健衛生費<br>3 目 予防費     | 10 需用費         | 17,344  | 3,500   | 20,844  | 予備費充用500<br>予備費充用3,000  |
|                                     | 11 役務費         | 31,161  | 676     | 31,837  | (感染症予防対策事業) 7目 10節から流用312<br>予備費充用364   |
|                                     | 12 委託料         | 727,909 | △ 521   | 727,388 | (新型コロナウイルスワクチン接種事業)<br>17節へ流用△ 521  |
|                                     | 13 使用料及び賃借料    | 4,071   | 1,655   | 5,726   | 予備費充用1,655  |
|                                     | 17 備品購入費       | 3,425   | 521     | 3,946   | (新型コロナウイルスワクチン接種事業)<br>12節から流用521   |
| 4 目 母子衛生費                           | 10 需用費         | 1,265   | △ 23    | 1,242   | (不妊治療費助成事業) 17節へ流用△ 23  |
|                                     | 17 備品購入費       | 31      | 23      | 54      | (不妊治療費助成事業) 10節から流用23   |
| 7 目 保健センター費                         | 10 需用費         | 5,930   | △ 312   | 5,618   | (保健センター運営事業)<br>3目 11節へ流用△ 312  |
| 8 款 土木費<br>3 項 都市計画費<br>1 目 都市計画総務費 | 12 委託料         | 27,771  | 2,000   | 29,771  | (都市計画道路等見直し事業)<br>5目 12節から流用2,000   |
| 5 目 公園費                             | 12 委託料         | 122,995 | △ 2,000 | 120,995 | (公園管理事業) 1目 12節へ流用△ 2,000   |

(単位 千円)

| 款 項 目      | 節                      | 予算額     | 増減額     | 予算現額    | 説 明  |
|------------|------------------------|---------|---------|---------|--|
| 9 款 消防費    |                        |         |         |         |  |
| 1 項 消防費    |                        |         |         |         |  |
| 2 目 防災費    | 10 需用費                 | 3,297   | 334     | 3,631   | (災害対策事業) 12節から流用157<br>(災害対策事業) 12節から流用177   |
|            | 12 委託料                 | 12,237  | △ 334   | 11,903  | (災害対策事業) 10節へ流用△ 157<br>(災害対策事業) 10節へ流用△ 177   |
| 10 款 教育費   |                        |         |         |         |  |
| 1 項 教育総務費  |                        |         |         |         |  |
| 2 目 事務局費   | 7 報償費                  | 2,242   | △ 200   | 2,042   | (地域とともにある学校づくり事業)<br>20節へ流用△ 200   |
|            | 20 貸付金                 | 1,800   | 200     | 2,000   | (入学準備金貸付事業) 7節から流用200  |
| 2 項 小学校費   |                        |         |         |         |  |
| 1 目 小学校管理費 | 7 報償費                  | 1,822   | 254     | 2,076   | (小学校運営事業) 12節から流用254   |
|            | 10 需用費                 | 86,455  | 288     | 86,743  | (小学校運営事業) 17節から流用288   |
|            | 12 委託料                 | 22,946  | △ 254   | 22,692  | (教職員及び児童健康管理事業)<br>7節へ流用△ 254  |
|            | 17 備品購入費               | 20,939  | △ 288   | 20,651  | (小学校運営事業) 10節へ流用△ 288  |
| 2 目 小学校施設費 |                        |         |         |         |  |
|            | 10 需用費                 | 8,800   | 4,533   | 13,333  | (小学校施設管理事業) 12節から流用1,733<br>(小学校施設管理事業) 14節から流用1,200<br>(小学校施設管理事業) 14節から流用1,600                                     |
|            | 12 委託料                 | 59,215  | △ 1,733 | 57,482  | (小学校施設管理事業) 10節へ流用△ 1,733  |
|            | 13 使用料及び<br>賃借料        | 28,642  | 805     | 29,447  | (小学校施設管理事業) 14節から流用805   |
|            | 14 工事請負費               | 471,739 | △ 3,605 | 468,134 | (小学校体育館LED照明導入事業)<br>13節へ流用△ 805<br>(感染症に強い小学校体育館トイレ改修事業)<br>10節へ流用△ 1,200<br>(感染症に強い小学校体育館トイレ改修事業)<br>10節へ流用△ 1,600 |
| 3 項 中学校費   |                        |         |         |         |  |
| 2 目 中学校施設費 | 10 需用費                 | 5,500   | 2,906   | 8,406   | (中学校施設管理事業) 12節から流用631<br>(中学校施設管理事業) 14節から流用2,275   |
|            | 12 委託料                 | 23,053  | △ 631   | 22,422  | (中学校施設管理事業) 10節へ流用△ 631  |
|            | 14 工事請負費               | 40,160  | △ 2,275 | 37,885  | (感染症に強い中学校体育館トイレ改修事業)<br>10節へ流用△ 2,275   |
| 4 項 社会教育費  |                        |         |         |         |  |
| 2 目 図書館費   | 10 需用費                 | 0       | 385     | 385     | 予備費充用385   |
| 5 項 保健体育費  |                        |         |         |         |  |
| 2 目 学校給食費  | 11 役務費                 | 48      | △ 15    | 33      | (学校給食管理事業) 22節へ流用△ 15  |
|            | 22 償還金、利<br>子及び割引<br>料 | 0       | 15      | 15      | (学校給食管理事業) 11節から流用15   |

## (11) 基金残高の推移



### ○各基金の年度末残高

(単位 百万円)

| 区 分                  | 平成24年度 | 平成25年度 | 平成26年度 | 平成27年度 | 平成28年度 | 平成29年度 | 平成30年度 | 令和元年度 | 令和2年度 | 令和3年度 |
|----------------------|--------|--------|--------|--------|--------|--------|--------|-------|-------|-------|
| 財 政 調 整 基 金          | 1,492  | 1,678  | 1,356  | 1,304  | 1,430  | 1,302  | 1,292  | 1,298 | 1,374 | 1,759 |
| 都市施設整備基金             | 909    | 911    | 912    | 885    | 806    | 809    | 930    | 770   | 775   | 1,128 |
| 寄 附 に よ る<br>まちづくり基金 | 11     | 11     | 145    | 332    | 337    | 275    | 192    | 227   | 282   | 277   |
| 公共施設保全基金             | 303    | 304    | 354    | 404    | 498    | 475    | 648    | 651   | 653   | 1,337 |
| そ の 他 の 基 金          | 358    | 337    | 287    | 217    | 168    | 88     | 88     | 89    | 93    | 95    |
| 福 祉 基 金              | 302    | 303    | 253    | 184    | 135    | 56     | 56     | 56    | 56    | 56    |
| 市民協働推進基金             | 5      | 4      | 3      | 2      | 2      | 2      | 1      | 1     | 1     | 0     |
| 水 土 里 の 基 金          | 51     | 31     | 31     | 31     | 31     | 31     | 31     | 31    | 31    | 31    |
| 森 林 環 境 基 金          |        |        |        |        |        |        |        | 1     | 6     | 8     |
| 合 計                  | 3,074  | 3,241  | 3,054  | 3,141  | 3,239  | 2,949  | 3,151  | 3,036 | 3,177 | 4,597 |

※表示単位未満を四捨五入しているため、各項目の積み上げと合計が一致しない場合があります。

※一般会計関係基金のみ（定額運用基金を除く）掲載しています。

### ○各基金の目的

財 政 調 整 基 金 …市財政の年度間調整を図るため。

都市施設整備基金 …都市施設の整備を総合的かつ計画的に推進するため。

寄 附 に よ る …寄附をした市民、企業等の意向を反映させた、個性豊かで活力のあるまちづくり・ふるさとまちづくり基金 …づくりに資する事業の財源に充てるため。

公共施設保全基金 …庁舎、小学校、中学校、市民センター等の公共施設の保全を図る事業の財源に充てるため。

福 祉 基 金 …高齢者福祉、障害者福祉、児童福祉その他の保健福祉の充実及び地域福祉の推進を図る事業の財源に充てるため。

市民協働推進基金 …市民、市民活動団体及び事業者が市に対して提案した市民協働による事業その他市民協働の推進を図る事業の財源に充てるため。

水 土 里 の 基 金 …市内に残る水辺、里山等の豊かな自然環境及び美しい風景を保全し、並びに活用する事業の財源に充てるため。

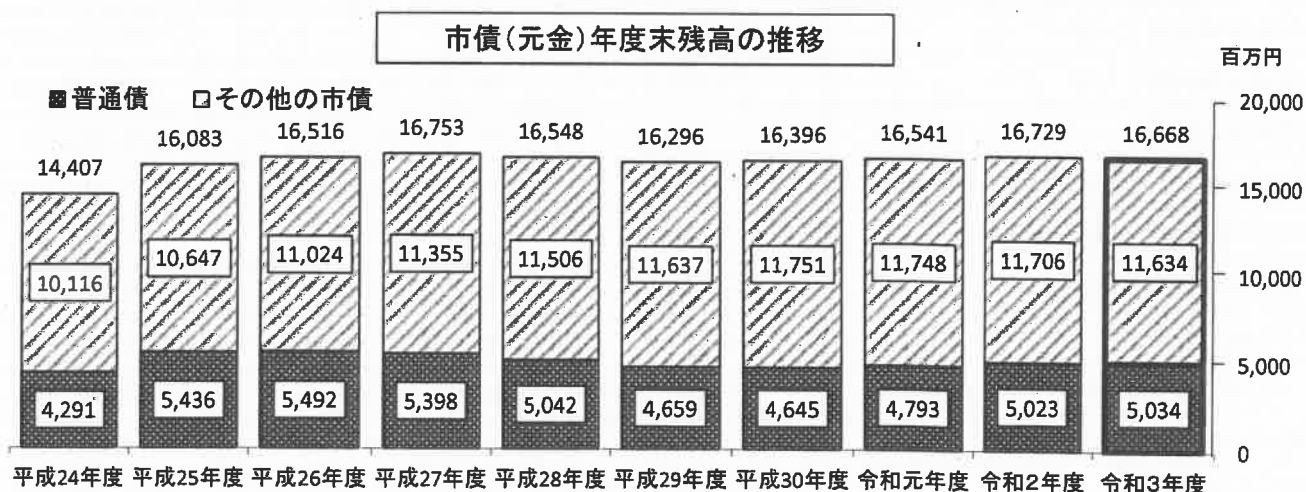
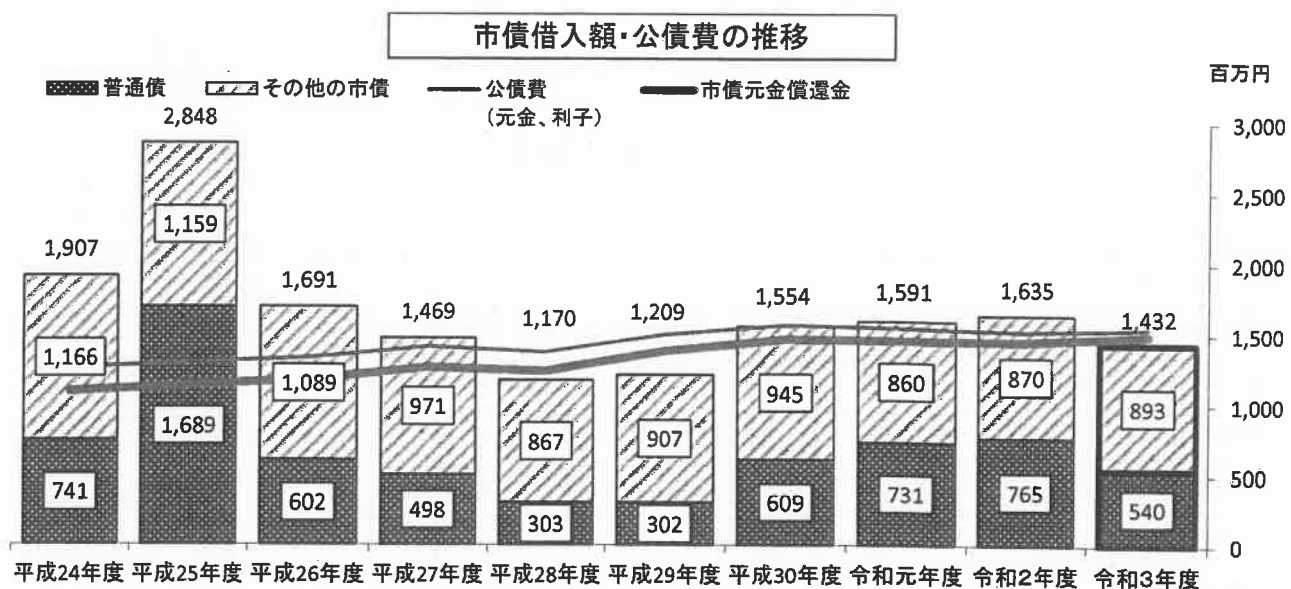
森 林 環 境 基 金 …地球温暖化対策や災害防止のための木材利用の推進や森林整備等を図る事業の財源に充てるため。

### ○主な増減内容

財政調整基金、都市施設整備基金、公共施設保全基金などの増により、1,420百万円（44.7%）の増となりました。



## (12) 市債借入額・公債費及び年度末残高の推移



※表示単位未満を四捨五入しているため、各項目の積み上げと合計が一致しない場合があります。

### ○令和3年度市債の状況

[ ] は前年度の数値    〈 〉 は対前年度比

#### 【年度借入額】

全体 14億3,201万円

[16億3,468万7千円] 〈△2億267万7千円〉

うち臨時財政対策債 8億9,251万円

[8億966万1千円] 〈+8,284万9千円〉

#### 【年度末残高(元金)】

全体 166億6,820万2千円

[167億2,908万8千円] 〈△6,088万6千円〉

うち普通債 50億3,449万6千円

[50億2,325万5千円] 〈+1,124万1千円〉

うちその他116億3,370万6千円

[117億583万3千円] 〈△7,212万7千円〉

その他のうち臨時財政対策債 114億6,548万5千円

[114億9,163万8千円] 〈△2,615万3千円〉

#### 【市民一人当たりの市債残高(元金)】

約23万8,400円 〈△700円〉

※各年度の翌4月1日現在の住民基本台帳人口(外国人住民を含む)を基に算出(R4.4.1現在69,927人)

### (13) 公債費の状況

#### ◎市債一覧表

| 区 分                       | 借入額<br>(千円) | 利率<br>(%) | 借入先  | 償還期間        | 令和2年度末現在高<br>A |
|---------------------------|-------------|-----------|------|-------------|----------------|
| 鶴ヶ島毛呂山線整備事業               | 40,500      | 1.80      | 公庫   | H 14 ～ R 3  | 3,051,683      |
| 住民税等減税補てん債                | 136,000     | 0.60      | 財    | H 14 ～ R 3  | 8,615,394      |
| 臨時財政対策債                   | 298,600     | 0.60      | 財    | H 14 ～ R 3  | 18,915,857     |
| 鶴ヶ島毛呂山線整備事業               | 24,300      | 0.75      | 公庫   | H 15 ～ R 4  | 3,399,799      |
| 住民税等減税補てん債                | 135,800     | 0.50      | 財    | H 15 ～ R 4  | 16,694,262     |
| 臨時財政対策債                   | 620,200     | 0.40      | 財    | H 15 ～ R 4  | 75,685,147     |
| 住民税等減税補てん債                | 122,000     | 0.40      | 簡    | H 16 ～ R 5  | 22,888,691     |
| 臨時財政対策債                   | 1,369,500   | 0.40      | 財    | H 16 ～ R 5  | 256,097,086    |
| 臨時財政対策債                   | 990,900     | 0.20      | 財    | H 17 ～ R 6  | 245,912,344    |
| 住民税等減税補てん債                | 120,500     | 0.20      | 簡    | H 17 ～ R 6  | 29,709,343     |
| 住民税等減税補てん債                | 125,500     | 0.10      | 簡    | H 18 ～ R 7  | 39,549,935     |
| 臨時財政対策債                   | 756,600     | 0.10      | 財    | H 18 ～ R 7  | 235,411,341    |
| 臨時地方道整備事業債(首都圏中央連絡自動車道側道) | 18,000      | 1.90      | 公庫   | H 19 ～ R 8  | 7,817,490      |
| 臨時地方道整備事業債(一般分)           | 15,000      | 1.90      | 公庫   | H 19 ～ R 8  | 6,514,575      |
| 住民税等減税補てん債                | 98,500      | 0.01      | 簡    | H 19 ～ R 8  | 36,810,993     |
| 臨時財政対策債                   | 586,200     | 0.01      | 財    | H 19 ～ R 8  | 218,368,928    |
| 臨時地方道整備事業債(首都圏中央連絡自動車道側道) | 15,300      | 1.90      | 公庫   | H 20 ～ R 9  | 7,680,877      |
| 臨時地方道整備事業債(一般分)           | 19,900      | 1.90      | 公庫   | H 20 ～ R 9  | 9,990,159      |
| 臨時財政対策債                   | 630,686     | 0.01      | 財    | H 20 ～ R 9  | 271,425,065    |
| 学童保育室建設事業(第二小学校区)         | 21,600      | 1.10      | 振協   | H 21 ～ R 5  | 5,669,420      |
| 長久保小学校校舎耐震補強事業            | 2,600       | 1.80      | 財    | H 21 ～ R 10 | 1,322,298      |
| 臨時財政対策債                   | 581,539     | 0.01      | 財    | H 21 ～ R 10 | 285,075,487    |
| 藤中学校校舎耐震補強事業              | 35,300      | 1.70      | 財    | H 22 ～ R 11 | 19,947,932     |
| 富士見中学校校舎耐震補強事業            | 37,100      | 1.70      | 財    | H 22 ～ R 11 | 20,965,107     |
| 土地開発公社用地取得事業(大字高倉地内)      | 290,900     | 0.60      | ふる   | H 22 ～ R 3  | 29,090,000     |
| 鶴ヶ島駅エレベーター整備事業            | 16,000      | 0.50      | ふる   | H 22 ～ R 3  | 1,600,000      |
| 地方道路等整備事業債(臨時事業分・一般事業)    | 17,900      | 1.70      | 公共機構 | H 22 ～ R 11 | 11,280,114     |
| 市道整備事業(地方道事業費分)           | 59,000      | 1.30      | 財    | H 22 ～ R 6  | 20,694,368     |
| 臨時財政対策債                   | 597,825     | 0.003     | 財    | H 22 ～ R 11 | 329,663,387    |
| 臨時財政対策債                   | 319,007     | 1.70      | 公共機構 | H 22 ～ R 11 | 180,269,969    |
| 坂戸駅南口エレベーター整備事業           | 3,200       | 0.50      | ふる   | H 23 ～ R 4  | 640,000        |
| 土地開発公社用地取得債(大字藤金地内)       | 126,900     | 0.50      | ふる   | H 23 ～ R 4  | 25,380,000     |
| 土地開発公社用地取得債(大字高倉地内)       | 181,400     | 0.50      | ふる   | H 23 ～ R 4  | 36,280,000     |

(単位 円)

| 令和3年度発行額<br>B | 令和3年度償還額   |           |            | 令和3年度末現在高<br>A + B - C |
|---------------|------------|-----------|------------|------------------------|
|               | 元 金 C      | 利 子       | 計          |                        |
|               | 3,051,683  | 41,259    | 3,092,942  | 0                      |
|               | 8,615,394  | 38,788    | 8,654,182  | 0                      |
|               | 18,915,857 | 85,163    | 19,001,020 | 0                      |
|               | 1,693,537  | 22,329    | 1,715,866  | 1,706,262              |
|               | 8,326,289  | 73,077    | 8,399,366  | 8,367,973              |
|               | 37,766,964 | 265,012   | 38,031,976 | 37,918,183             |
|               | 7,599,096  | 83,964    | 7,683,060  | 15,289,595             |
|               | 85,024,802 | 939,448   | 85,964,250 | 171,072,284            |
|               | 61,293,867 | 461,193   | 61,755,060 | 184,618,477            |
|               | 7,405,080  | 55,718    | 7,460,798  | 22,304,263             |
|               | 7,894,179  | 37,577    | 7,931,756  | 31,655,756             |
|               | 46,988,174 | 223,668   | 47,211,842 | 188,423,167            |
|               | 1,242,104  | 142,660   | 1,384,764  | 6,575,386              |
|               | 1,035,087  | 118,883   | 1,153,970  | 5,479,488              |
|               | 6,133,632  | 3,528     | 6,137,160  | 30,677,361             |
|               | 36,385,724 | 20,926    | 36,406,650 | 181,983,204            |
|               | 1,036,010  | 141,040   | 1,177,050  | 6,644,867              |
|               | 1,347,492  | 183,442   | 1,530,934  | 8,642,667              |
|               | 38,763,378 | 26,174    | 38,789,552 | 232,661,687            |
|               | 1,869,114  | 57,236    | 1,926,350  | 3,800,306              |
|               | 155,109    | 23,105    | 178,214    | 1,167,189              |
|               | 35,621,965 | 27,617    | 35,649,582 | 249,453,522            |
|               | 2,069,348  | 330,356   | 2,399,704  | 17,878,584             |
|               | 2,174,866  | 347,204   | 2,522,070  | 18,790,241             |
|               | 29,090,000 | 174,540   | 29,264,540 | 0                      |
|               | 1,600,000  | 8,000     | 1,608,000  | 0                      |
|               | 1,170,170  | 186,810   | 1,356,980  | 10,109,944             |
|               | 5,073,472  | 252,592   | 5,326,064  | 15,620,896             |
|               | 36,624,870 | 9,616     | 36,634,486 | 293,038,517            |
|               | 18,700,744 | 2,985,448 | 21,686,192 | 161,569,225            |
|               | 320,000    | 3,200     | 323,200    | 320,000                |
|               | 12,690,000 | 126,900   | 12,816,900 | 12,690,000             |
|               | 18,140,000 | 181,400   | 18,321,400 | 18,140,000             |

| 区                     | 分 | 借入額<br>(千円) | 利率<br>(%) | 借入先  | 償還期間        | 令和2年度末現在高<br>A |
|-----------------------|---|-------------|-----------|------|-------------|----------------|
| 臨時財政対策債 ※1            |   | 448,453     | 0.04      | 財    | H 23 ~ R 12 | 274,766,988    |
| 臨時財政対策債 ※2            |   | 924,548     | 0.04      | 公共機構 | H 23 ~ R 12 | 566,470,221    |
| 市道758号線（共栄一本松線）整備事業   |   | 900         | 0.59      | 農協   | H 24 ~ R 3  | 112,500        |
| 土地開発公社用地取得債（大字高倉地内）   |   | 301,600     | 0.50      | ふる   | H 24 ~ R 5  | 90,480,000     |
| 臨時財政対策債               |   | 687,405     | 0.90      | 財    | H 24 ~ R 13 | 456,678,981    |
| 臨時財政対策債               |   | 370,976     | 0.90      | 公共機構 | H 24 ~ R 13 | 246,458,697    |
| 鶴ヶ島第二小学校体育館耐震補強事業     |   | 10,500      | 0.40      | 財    | H 25 ~ R 4  | 2,656,552      |
| 鶴ヶ島第二小学校体育館耐震補強事業     |   | 32,200      | 0.67      | 農協   | H 25 ~ R 4  | 8,050,000      |
| 新町小学校体育館耐震補強事業        |   | 10,000      | 0.40      | 財    | H 25 ~ R 4  | 2,530,049      |
| 新町小学校体育館耐震補強事業        |   | 20,200      | 0.67      | 農協   | H 25 ~ R 4  | 5,050,000      |
| 杉下小学校体育館耐震補強事業        |   | 7,200       | 0.40      | 財    | H 25 ~ R 4  | 1,821,636      |
| 杉下小学校体育館耐震補強事業        |   | 23,800      | 0.67      | 農協   | H 25 ~ R 4  | 5,950,000      |
| 長久保小学校体育館耐震補強事業       |   | 7,800       | 0.40      | 財    | H 25 ~ R 4  | 1,973,439      |
| 長久保小学校体育館耐震補強事業       |   | 27,600      | 0.67      | 農協   | H 25 ~ R 4  | 6,900,000      |
| 鶴ヶ島中学校体育館耐震補強事業       |   | 11,400      | 0.40      | 財    | H 25 ~ R 4  | 2,884,256      |
| 鶴ヶ島中学校体育館耐震補強事業       |   | 24,300      | 0.67      | 農協   | H 25 ~ R 4  | 6,075,000      |
| 市道758号線（共栄一本松線）整備事業   |   | 105,200     | 0.67      | 農協   | H 25 ~ R 4  | 26,300,000     |
| 市道758号線（共栄一本松線）整備事業   |   | 6,900       | 1.00      | 公共機構 | H 25 ~ R 14 | 5,601,334      |
| 土地開発公社用地取得債（大字高倉地内）   |   | 449,000     | 0.60      | ふる   | H 25 ~ R 6  | 179,600,000    |
| 臨時財政対策債               |   | 805,002     | 0.60      | 財    | H 25 ~ R 14 | 576,686,499    |
| 臨時財政対策債               |   | 361,238     | 0.60      | 公共機構 | H 25 ~ R 14 | 258,783,304    |
| 鶴ヶ島第二小学校防災井戸設置事業      |   | 4,500       | 0.40      | 公共機構 | H 25 ~ R 4  | 1,138,522      |
| 道路交通環境安全対策事業          |   | 18,000      | 1.00      | 公共機構 | H 26 ~ R 15 | 14,035,091     |
| 市道758号線（共栄一本松線）整備事業   |   | 9,300       | 0.278     | 武銀   | H 26 ~ R 5  | 3,487,500      |
| 市道整備事業（舗装繕繕事業分）       |   | 65,100      | 0.278     | 武銀   | H 26 ~ R 5  | 24,412,500     |
| 中学校体育館耐震補強事業（藤中、富士見中） |   | 11,700      | 0.40      | 財    | H 26 ~ R 5  | 4,431,388      |
| 中学校体育館耐震補強事業（藤中、富士見中） |   | 19,000      | 0.278     | 武銀   | H 26 ~ R 5  | 7,125,000      |
| 栄小学校体育館耐震補強事業         |   | 28,400      | 0.40      | 財    | H 26 ~ R 5  | 10,756,534     |
| 栄小学校体育館耐震補強事業         |   | 40,000      | 0.278     | 武銀   | H 26 ~ R 5  | 15,000,000     |
| 小学校空調設備設置事業（栄小、藤小、南小） |   | 293,000     | 0.278     | 武銀   | H 26 ~ R 5  | 109,875,000    |
| ふるさと水辺整備事業            |   | 15,800      | 0.50      | ふる   | H 26 ~ R 7  | 7,900,000      |
| 土地開発公社用地（大字藤金地内）整備事業  |   | 315,000     | 0.50      | ふる   | H 26 ~ R 7  | 157,500,000    |
| 一本松地区地区計画道路整備事業       |   | 64,600      | 0.278     | 武銀   | H 26 ~ R 5  | 24,220,000     |
| 学校給食センター更新施設整備事業      |   | 665,400     | 1.00      | 財    | H 26 ~ R 15 | 518,830,490    |
| 学校給食センター更新施設整備事業      |   | 86,200      | 0.40      | 農協   | H 26 ~ R 9  | 43,099,994     |

(単位 円)

| 令和3年度発行額<br>B | 令和3年度償還額   |           |            | 令和3年度末現在高<br>A + B - C |
|---------------|------------|-----------|------------|------------------------|
|               | 元 金 C      | 利 子       | 計          |                        |
|               | 27,427,272 | 107,164   | 27,534,436 | 247,339,716            |
|               | 56,545,122 | 220,934   | 56,766,056 | 509,925,099            |
|               | 112,500    | 498       | 112,998    | 0                      |
|               | 30,160,000 | 452,400   | 30,612,400 | 60,320,000             |
|               | 39,677,458 | 4,021,036 | 43,698,494 | 417,001,523            |
|               | 21,412,973 | 2,170,057 | 23,583,030 | 225,045,724            |
|               | 1,325,623  | 9,301     | 1,334,924  | 1,330,929              |
|               | 4,025,000  | 47,211    | 4,072,211  | 4,025,000              |
|               | 1,262,497  | 8,859     | 1,271,356  | 1,267,552              |
|               | 2,525,000  | 29,617    | 2,554,617  | 2,525,000              |
|               | 908,998    | 6,378     | 915,376    | 912,638                |
|               | 2,975,000  | 34,895    | 3,009,895  | 2,975,000              |
|               | 984,748    | 6,910     | 991,658    | 988,691                |
|               | 3,450,000  | 40,467    | 3,490,467  | 3,450,000              |
|               | 1,439,246  | 10,100    | 1,449,346  | 1,445,010              |
|               | 3,037,500  | 35,629    | 3,073,129  | 3,037,500              |
|               | 13,150,000 | 154,244   | 13,304,244 | 13,150,000             |
|               | 441,597    | 54,913    | 496,510    | 5,159,737              |
|               | 44,900,000 | 1,077,600 | 45,977,600 | 134,700,000            |
|               | 46,489,556 | 3,390,490 | 49,880,046 | 530,196,943            |
|               | 20,861,804 | 1,521,454 | 22,383,258 | 237,921,500            |
|               | 568,124    | 3,986     | 572,110    | 570,398                |
|               | 1,016,194  | 137,816   | 1,154,010  | 13,018,897             |
|               | 1,162,500  | 8,890     | 1,171,390  | 2,325,000              |
|               | 8,137,500  | 62,226    | 8,199,726  | 16,275,000             |
|               | 1,471,231  | 16,255    | 1,487,486  | 2,960,157              |
|               | 2,375,000  | 18,162    | 2,393,162  | 4,750,000              |
|               | 3,571,193  | 39,459    | 3,610,652  | 7,185,341              |
|               | 5,000,000  | 38,234    | 5,038,234  | 10,000,000             |
|               | 36,625,000 | 280,068   | 36,905,068 | 73,250,000             |
|               | 1,580,000  | 39,500    | 1,619,500  | 6,320,000              |
|               | 31,500,000 | 787,500   | 32,287,500 | 126,000,000            |
|               | 8,076,000  | 61,734    | 8,137,734  | 16,144,000             |
|               | 37,565,307 | 5,094,627 | 42,659,934 | 481,265,183            |
|               | 6,157,142  | 166,259   | 6,323,401  | 36,942,852             |

| 区 | 分                               | 借入額<br>(千円) | 利率<br>(%) | 借入先  | 償還期間        | 令和2年度末現在高<br>A |
|---|---------------------------------|-------------|-----------|------|-------------|----------------|
|   | 中学校空調設備設置事業（鶴ヶ島中、藤中、富士見中、西中、南中） | 38,900      | 0.278     | 武銀   | H 26 ～ R 5  | 14,587,500     |
|   | 臨時財政対策債                         | 653,368     | 0.60      | 財    | H 26 ～ R 15 | 505,566,274    |
|   | 臨時財政対策債                         | 505,782     | 0.60      | 公共機構 | H 26 ～ R 15 | 391,366,461    |
|   | 五味ヶ谷地区地区計画道路整備事業                | 9,700       | 0.80      | 公共機構 | H 27 ～ R 16 | 9,088,846      |
|   | 富士見保育所改築事業                      | 306,300     | 0.962     | 武銀   | H 27 ～ R 16 | 252,247,056    |
|   | 中学校屋上防水等改修事業（鶴ヶ島中、藤中）           | 172,600     | 0.201     | 武銀   | H 27 ～ R 6  | 86,296,000     |
|   | 市道整備事業（舗装修繕分）                   | 37,300      | 0.962     | 武銀   | H 27 ～ R 16 | 30,717,646     |
|   | 市道整備事業（道路改良分）                   | 8,500       | 0.60      | 振協   | H 27 ～ R 16 | 7,062,207      |
|   | 一本松地区地区計画道路整備事業                 | 46,900      | 0.962     | 武銀   | H 27 ～ R 16 | 38,619,298     |
|   | 臨時財政対策債                         | 703,215     | 0.40      | 財    | H 27 ～ R 16 | 582,563,853    |
|   | 臨時財政対策債                         | 385,645     | 0.40      | 公共機構 | H 27 ～ R 16 | 319,479,585    |
|   | 女性センターホール改修事業                   | 20,400      | 0.10      | 振協   | H 27 ～ R 6  | 10,220,395     |
|   | 市道整備事業（都市計画道路分）                 | 19,700      | 0.10      | 公共機構 | H 28 ～ R 17 | 17,399,692     |
|   | 市道整備事業（都市計画道路分）                 | 81,400      | 0.13      | 埼玉   | H 28 ～ R 7  | 50,873,062     |
|   | 市道整備事業（舗装修繕分）                   | 9,900       | 0.10      | 公共機構 | H 28 ～ R 17 | 8,744,009      |
|   | 一本松地区地区計画道路整備事業                 | 64,000      | 0.10      | 公共機構 | H 28 ～ R 17 | 56,526,921     |
|   | 一本松地区地区計画道路整備事業                 | 114,600     | 0.14      | 振協   | H 28 ～ R 17 | 101,258,731    |
|   | 上広谷第1地区地区計画道路整備事業               | 13,100      | 0.14      | 振協   | H 28 ～ R 17 | 11,574,951     |
|   | 運動公園用地取得事業                      | 44,400      | 0.13      | 埼玉   | H 28 ～ R 7  | 27,748,938     |
|   | 衛星系防災行政無線整備事業                   | 14,300      | 0.10      | 災共   | H 28 ～ R 7  | 8,074,589      |
|   | 小学校体育館非構造部材耐震化事業（第一小、藤小、南小）     | 26,800      | 0.10      | 公共機構 | H 28 ～ R 12 | 20,646,259     |
|   | 中学校体育館非構造部材耐震化事業（西中、南中）         | 23,600      | 0.10      | 公共機構 | H 28 ～ R 12 | 18,181,044     |
|   | 臨時財政対策債                         | 574,318     | 0.10      | 財    | H 28 ～ R 17 | 507,256,702    |
|   | 臨時財政対策債                         | 397,154     | 0.10      | 公共機構 | H 28 ～ R 17 | 350,779,582    |
|   | 庁舎窓口環境改善事業                      | 86,100      | 0.14      | 振協   | H 28 ～ R 17 | 76,076,589     |
|   | 一本松地区地区計画道路整備事業                 | 5,700       | 0.30      | 公共機構 | H 29 ～ R 18 | 5,372,687      |
|   | 情報セキュリティ強化対策事業                  | 10,200      | 0.15      | 埼玉   | H 29 ～ R 3  | 2,040,000      |
|   | 橋りょう整備事業                        | 22,300      | 0.30      | 公共機構 | H 29 ～ R 18 | 21,019,458     |
|   | 一本松地区地区計画道路整備事業                 | 144,300     | 0.21      | 振協   | H 29 ～ R 18 | 135,953,544    |
|   | 一本松地区地区計画道路整備事業                 | 2,000       | 0.30      | 公共機構 | H 29 ～ R 18 | 1,885,152      |
|   | 市道整備事業（都市計画道路分）                 | 37,300      | 0.30      | 公共機構 | H 29 ～ R 18 | 35,158,107     |
|   | 市道整備事業（都市計画道路分）                 | 24,000      | 0.23      | 埼玉   | H 29 ～ R 8  | 18,000,000     |
|   | 臨時財政対策債                         | 689,510     | 0.04      | 財    | H 29 ～ R 18 | 649,080,235    |
|   | 臨時財政対策債                         | 177,797     | 0.04      | 公共機構 | H 29 ～ R 18 | 167,371,784    |
|   | 市道整備事業（舗装修繕分）                   | 4,900       | 0.30      | 公共機構 | H 29 ～ R 18 | 4,618,625      |

(単位 円)

| 令和3年度発行額<br>B | 令和3年度償還額   |           |            | 令和3年度末現在高<br>A + B - C |
|---------------|------------|-----------|------------|------------------------|
|               | 元 金 C      | 利 子       | 計          |                        |
|               | 4,862,500  | 37,183    | 4,899,683  | 9,725,000              |
|               | 37,507,182 | 2,977,222 | 40,484,404 | 468,059,092            |
|               | 29,034,874 | 2,304,712 | 31,339,586 | 362,331,587            |
|               | 616,052    | 71,482    | 687,534    | 8,472,794              |
|               | 18,017,648 | 2,383,402 | 20,401,050 | 234,229,408            |
|               | 21,576,000 | 162,642   | 21,738,642 | 64,720,000             |
|               | 2,194,118  | 290,241   | 2,484,359  | 28,523,528             |
|               | 485,036    | 41,646    | 526,682    | 6,577,171              |
|               | 2,760,234  | 364,898   | 3,125,132  | 35,859,064             |
|               | 40,539,537 | 2,289,755 | 42,829,292 | 542,024,316            |
|               | 22,231,991 | 1,255,709 | 23,487,700 | 297,247,594            |
|               | 2,551,268  | 9,582     | 2,560,850  | 7,669,127              |
|               | 1,151,880  | 17,112    | 1,168,992  | 16,247,812             |
|               | 10,175,646 | 62,837    | 10,238,483 | 40,697,416             |
|               | 578,863    | 8,599     | 587,462    | 8,165,146              |
|               | 3,742,147  | 55,591    | 3,797,738  | 52,784,774             |
|               | 6,684,651  | 139,423   | 6,824,074  | 94,574,080             |
|               | 764,127    | 15,937    | 780,064    | 10,810,824             |
|               | 5,550,354  | 34,274    | 5,584,628  | 22,198,584             |
|               | 1,611,689  | 7,671     | 1,619,360  | 6,462,900              |
|               | 2,055,352  | 20,132    | 2,075,484  | 18,590,907             |
|               | 1,809,934  | 17,728    | 1,827,662  | 16,371,110             |
|               | 33,580,965 | 498,865   | 34,079,830 | 473,675,737            |
|               | 23,222,004 | 344,976   | 23,566,980 | 327,557,578            |
|               | 5,022,236  | 104,750   | 5,126,986  | 71,054,353             |
|               | 328,296    | 15,872    | 344,168    | 5,044,391              |
|               | 2,040,000  | 2,296     | 2,042,296  | 0                      |
|               | 1,284,385  | 62,097    | 1,346,482  | 19,735,073             |
|               | 8,363,993  | 281,113   | 8,645,106  | 127,589,551            |
|               | 115,193    | 5,569     | 120,762    | 1,769,959              |
|               | 2,148,324  | 103,864   | 2,252,188  | 33,009,783             |
|               | 3,000,000  | 39,679    | 3,039,679  | 15,000,000             |
|               | 40,445,938 | 255,588   | 40,701,526 | 608,634,297            |
|               | 10,429,387 | 65,905    | 10,495,292 | 156,942,397            |
|               | 282,219    | 13,645    | 295,864    | 4,336,406              |



| 区 分               | 借入額<br>(千円) | 利率<br>(%) | 借入先  | 償還期間        | 令和2年度末現在高<br>A |
|-------------------|-------------|-----------|------|-------------|----------------|
| 市道整備事業（舗装修繕分）     | 6,300       | 0.30      | 公共機構 | H 29 ～ R 18 | 5,938,233      |
| 運動公園用地取得事業        | 45,900      | 0.30      | 財    | H 29 ～ R 18 | 43,264,265     |
| 一本松地区地区計画道路整備事業   | 3,400       | 0.30      | 公共機構 | H 30 ～ R 19 | 3,400,000      |
| 地方創生拠点整備事業        | 42,500      | 0.30      | 財    | H 30 ～ R 19 | 42,500,000     |
| 市道整備事業（道路改良分）     | 2,600       | 0.30      | 公共機構 | H 30 ～ R 19 | 2,600,000      |
| 市道整備事業（道路改良分）     | 10,100      | 0.21      | 振協   | H 30 ～ R 19 | 10,100,000     |
| 市道整備事業（都市計画道路分）   | 900         | 0.30      | 公共機構 | H 30 ～ R 19 | 900,000        |
| 一本松地区地区計画道路整備事業   | 115,300     | 0.21      | 振協   | H 30 ～ R 19 | 115,300,000    |
| 一本松地区地区計画道路整備事業   | 800         | 0.595     | 寄り   | H 30 ～ R 19 | 800,000        |
| 上広谷第1地区地区計画道路整備事業 | 3,500       | 0.21      | 振協   | H 30 ～ R 19 | 3,500,000      |
| 防災行政無線デジタル化事業     | 900         | 0.01      | 災共   | H 30 ～ R 9  | 787,541        |
| 小学校施設整備事業（トイレ改修分） | 32,000      | 0.30      | 公共機構 | H 30 ～ R 19 | 32,000,000     |
| 小学校施設整備事業（トイレ改修分） | 30,700      | 0.20      | ふる   | H 30 ～ R 16 | 28,653,324     |
| 小学校施設整備事業（トイレ改修分） | 59,600      | 0.595     | 寄り   | H 30 ～ R 19 | 59,600,000     |
| 臨時財政対策債           | 794,585     | 0.04      | 財    | H 30 ～ R 19 | 794,585,000    |
| 臨時財政対策債           | 112,209     | 0.04      | 公共機構 | H 30 ～ R 19 | 112,209,000    |
| 市道整備事業（都市計画道路分）   | 30,200      | 0.20      | 公共機構 | R 元 ～ R 20  | 30,200,000     |
| 一本松地区地区計画道路整備事業   | 72,800      | 0.20      | 公共機構 | R 元 ～ R 20  | 72,800,000     |
| 小学校施設整備事業（トイレ改修分） | 84,000      | 0.42      | 農協   | R 元 ～ R 20  | 84,000,000     |
| 鶴ヶ島第一小学校空調更新事業    | 51,600      | 0.294     | 農協   | R 元 ～ R 15  | 51,600,000     |
| 富士見市民センター空調更新事業   | 28,200      | 0.03      | 公共機構 | R 元 ～ R 13  | 28,200,000     |
| 市道整備事業（道路改良分）     | 21,000      | 0.20      | 公共機構 | R 元 ～ R 20  | 21,000,000     |
| 市道整備事業（道路改良分）     | 42,100      | 0.20      | 公共機構 | R 元 ～ R 20  | 42,100,000     |
| 市道整備事業（道路改良分）     | 9,700       | 0.14      | 振協   | R 元 ～ R 20  | 9,700,000      |
| 市道整備事業（都市計画道路分）   | 22,500      | 0.20      | 公共機構 | R 元 ～ R 20  | 22,500,000     |
| 市道整備事業（都市計画道路分）   | 4,900       | 0.14      | 振協   | R 元 ～ R 20  | 4,900,000      |
| 一本松地区地区計画道路整備事業   | 87,200      | 0.20      | 公共機構 | R 元 ～ R 20  | 87,200,000     |
| 一本松地区地区計画道路整備事業   | 30,200      | 0.14      | 振協   | R 元 ～ R 20  | 30,200,000     |
| 防災行政無線デジタル化事業     | 99,700      | 0.004     | 公共機構 | R 元 ～ R 10  | 99,700,000     |
| 防災行政無線デジタル化事業     | 7,100       | 0.01      | 災共   | R 元 ～ R 10  | 7,100,000      |
| 全国瞬時警報システム更新事業    | 7,300       | 0.004     | 公共機構 | R 元 ～ R 10  | 7,300,000      |
| （仮称）龍蛇工房整備事業      | 10,400      | 0.20      | 財    | R 元 ～ R 20  | 10,400,000     |
| 臨時財政対策債           | 599,586     | 0.01      | 財    | R 元 ～ R 20  | 599,586,000    |
| 臨時財政対策債           | 345,625     | 0.01      | 公共機構 | R 元 ～ R 20  | 345,625,000    |
| 一本松地区地区計画道路整備事業   | 25,100      | 0.20      | 公共機構 | R 2 ～ R 21  | 25,100,000     |



(単位 円)

| 令和3年度発行額<br>B | 令和3年度償還額   |         |            | 令和3年度末現在高<br>A + B - C |
|---------------|------------|---------|------------|------------------------|
|               | 元 金 C      | 利 子     | 計          |                        |
|               | 362,852    | 17,544  | 380,396    | 5,575,381              |
|               | 2,643,647  | 127,813 | 2,771,460  | 40,620,618             |
|               | 195,240    | 10,054  | 205,294    | 3,204,760              |
|               | 2,440,495  | 125,671 | 2,566,166  | 40,059,505             |
|               | 149,302    | 7,688   | 156,990    | 2,450,698              |
|               | 584,193    | 20,903  | 605,096    | 9,515,807              |
|               | 51,680     | 2,662   | 54,342     | 848,320                |
|               | 6,669,069  | 238,631 | 6,907,700  | 108,630,931            |
|               | 47,046     | 4,689   | 51,735     | 752,954                |
|               | 202,443    | 7,243   | 209,686    | 3,297,557              |
|               | 112,471    | 75      | 112,546    | 675,070                |
|               | 1,837,549  | 94,623  | 1,932,172  | 30,162,451             |
|               | 2,046,666  | 57,306  | 2,103,972  | 26,606,658             |
|               | 3,504,954  | 349,421 | 3,854,375  | 56,095,046             |
|               | 46,590,890 | 313,176 | 46,904,066 | 747,994,110            |
|               | 6,579,431  | 44,225  | 6,623,656  | 105,629,569            |
|               | 0          | 60,400  | 60,400     | 30,200,000             |
|               | 0          | 145,600 | 145,600    | 72,800,000             |
|               | 0          | 352,799 | 352,799    | 84,000,000             |
|               | 3,969,216  | 148,793 | 4,118,009  | 47,630,784             |
|               | 2,559,792  | 8,268   | 2,568,060  | 25,640,208             |
|               | 0          | 42,000  | 42,000     | 21,000,000             |
|               | 0          | 84,200  | 84,200     | 42,100,000             |
|               | 0          | 13,580  | 13,580     | 9,700,000              |
|               | 0          | 45,000  | 45,000     | 22,500,000             |
|               | 0          | 6,860   | 6,860      | 4,900,000              |
|               | 0          | 174,400 | 174,400    | 87,200,000             |
|               | 0          | 42,280  | 42,280     | 30,200,000             |
|               | 12,460,755 | 3,863   | 12,464,618 | 87,239,245             |
|               | 887,189    | 687     | 887,876    | 6,212,811              |
|               | 912,373    | 283     | 912,656    | 6,387,627              |
|               | 0          | 20,800  | 20,800     | 10,400,000             |
|               | 0          | 59,958  | 59,958     | 599,586,000            |
|               | 0          | 34,562  | 34,562     | 345,625,000            |
|               | 0          | 50,200  | 50,200     | 25,100,000             |

| 区                     | 分 | 借入額<br>(千円) | 利率<br>(%) | 借入先  | 償還期間       | 令和2年度末現在高<br>A |
|-----------------------|---|-------------|-----------|------|------------|----------------|
| 橋りょう整備事業              |   | 28,800      | 0.20      | 公共機構 | R 2 ～ R 21 | 28,800,000     |
| 橋りょう整備事業              |   | 19,100      | 0.20      | 公共機構 | R 2 ～ R 21 | 19,100,000     |
| 橋りょう整備事業              |   | 100         | 0.379     | 埼玉   | R 2 ～ R 21 | 100,000        |
| 鶴ヶ島第二小学校冷房設備整備事業      |   | 38,300      | 0.08      | 公共機構 | R 2 ～ R 16 | 38,300,000     |
| 鶴ヶ島第二小学校冷房設備整備事業      |   | 9,000       | 0.003     | 財    | R 2 ～ R 11 | 9,000,000      |
| 庁舎空調更新事業              |   | 58,100      | 0.004     | 共済   | R 2 ～ R 12 | 58,100,000     |
| 庁舎空調更新事業              |   | 40,000      | 0.03      | 振協   | R 2 ～ R 16 | 40,000,000     |
| 大橋市民センター空調更新事業        |   | 15,800      | 0.04      | 公共機構 | R 2 ～ R 14 | 15,800,000     |
| 学童保育室建設事業（南小学校区）      |   | 7,500       | 0.20      | 公共機構 | R 2 ～ R 21 | 7,500,000      |
| 市道整備事業（道路改良分）         |   | 12,100      | 0.10      | 振協   | R 2 ～ R 21 | 12,100,000     |
| 市道整備事業（道路改良分）         |   | 7,200       | 0.379     | 埼玉   | R 2 ～ R 21 | 7,200,000      |
| 市道整備事業（都市計画道路分）       |   | 269,400     | 0.20      | 公共機構 | R 2 ～ R 21 | 269,400,000    |
| 市道整備事業（都市計画道路分）       |   | 4,600       | 0.379     | 埼玉   | R 2 ～ R 21 | 4,600,000      |
| 一本松地区地区計画道路整備事業       |   | 5,500       | 0.10      | 振協   | R 2 ～ R 21 | 5,500,000      |
| 一本松地区地区計画道路整備事業       |   | 31,000      | 0.379     | 埼玉   | R 2 ～ R 21 | 31,000,000     |
| 一本松地区地区計画道路整備事業       |   | 26,800      | 0.20      | 公共機構 | R 2 ～ R 21 | 26,800,000     |
| 五味ヶ谷地区地区計画道路整備事業      |   | 2,800       | 0.10      | 振協   | R 2 ～ R 21 | 2,800,000      |
| 五味ヶ谷地区地区計画道路整備事業      |   | 4,700       | 0.379     | 埼玉   | R 2 ～ R 21 | 4,700,000      |
| 橋りょう整備事業              |   | 9,100       | 0.10      | 振協   | R 2 ～ R 21 | 9,100,000      |
| 橋りょう整備事業              |   | 18,800      | 0.379     | 埼玉   | R 2 ～ R 21 | 18,800,000     |
| 公園施設整備事業              |   | 5,300       | 0.005     | 財    | R 2 ～ R 11 | 5,300,000      |
| 防災行政無線デジタル化事業         |   | 36,700      | 0.003     | 振協   | R 2 ～ R 11 | 36,700,000     |
| 防災行政無線デジタル化事業         |   | 55,000      | 0.005     | 公共機構 | R 2 ～ R 11 | 55,000,000     |
| 臨時財政対策債               |   | 427,190     | 0.005     | 財    | R 2 ～ R 21 | 427,190,000    |
| 臨時財政対策債               |   | 432,648     | 0.005     | 公共機構 | R 2 ～ R 21 | 432,648,000    |
| 大橋市民センター空調更新事業        |   | 17,800      | 0.07      | 公共機構 | R 3 ～ R 15 | 17,800,000     |
| 大橋市民センター空調更新事業        |   | 2,400       | 0.30      | 埼玉   | R 3 ～ R 15 | 2,400,000      |
| 大橋市民センター空調更新事業        |   | 6,000       | 0.06      | 共済   | R 3 ～ R 13 | 6,000,000      |
| 一本松地区地区計画道路整備事業       |   | 5,900       | 0.50      | 埼玉   | R 3 ～ R 22 | 5,900,000      |
| 一本松地区地区計画道路整備事業       |   | 13,900      | 0.06      | 共済   | R 3 ～ R 13 | 13,900,000     |
| 橋りょう整備事業              |   | 19,400      | 0.30      | 公共機構 | R 3 ～ R 22 | 19,400,000     |
| 橋りょう整備事業              |   | 20,300      | 0.06      | 共済   | R 3 ～ R 13 | 20,300,000     |
| 中学校トイレ改修事業            |   | 111,500     | 0.04      | 財    | R 3 ～ R 12 | 111,500,000    |
| 中学校トイレ改修事業            |   | 4,500       | 0.04      | 財    | R 3 ～ R 12 | 4,500,000      |
| 中学校校内情報通信ネットワーク環境整備事業 |   | 24,900      | 0.003     | 財    | R 3 ～ R 7  | 24,900,000     |

(単位 円)

| 令和3年度発行額<br>B | 令和3年度償還額  |         |           | 令和3年度末現在高<br>A + B - C |
|---------------|-----------|---------|-----------|------------------------|
|               | 元 金 C     | 利 子     | 計         |                        |
|               | 0         | 57,600  | 57,600    | 28,800,000             |
|               | 0         | 38,200  | 38,200    | 19,100,000             |
|               | 0         | 379     | 379       | 100,000                |
|               | 0         | 30,640  | 30,640    | 38,300,000             |
|               | 0         | 270     | 270       | 9,000,000              |
|               | 5,810,000 | 2,265   | 5,812,265 | 52,290,000             |
|               | 0         | 12,000  | 12,000    | 40,000,000             |
|               | 0         | 6,320   | 6,320     | 15,800,000             |
|               | 0         | 15,000  | 15,000    | 7,500,000              |
|               | 0         | 12,100  | 12,100    | 12,100,000             |
|               | 0         | 27,288  | 27,288    | 7,200,000              |
|               | 0         | 538,800 | 538,800   | 269,400,000            |
|               | 0         | 17,434  | 17,434    | 4,600,000              |
|               | 0         | 5,500   | 5,500     | 5,500,000              |
|               | 0         | 117,490 | 117,490   | 31,000,000             |
|               | 0         | 53,600  | 53,600    | 26,800,000             |
|               | 0         | 2,800   | 2,800     | 2,800,000              |
|               | 0         | 17,813  | 17,813    | 4,700,000              |
|               | 0         | 9,100   | 9,100     | 9,100,000              |
|               | 0         | 71,251  | 71,251    | 18,800,000             |
|               | 0         | 264     | 264       | 5,300,000              |
|               | 0         | 1,100   | 1,100     | 36,700,000             |
|               | 0         | 2,750   | 2,750     | 55,000,000             |
|               | 0         | 21,358  | 21,358    | 427,190,000            |
|               | 0         | 21,632  | 21,632    | 432,648,000            |
|               | 0         | 10,189  | 10,189    | 17,800,000             |
|               | 0         | 6,016   | 6,016     | 2,400,000              |
|               | 0         | 3,600   | 3,600     | 6,000,000              |
|               | 0         | 24,651  | 24,651    | 5,900,000              |
|               | 0         | 8,340   | 8,340     | 13,900,000             |
|               | 0         | 47,596  | 47,596    | 19,400,000             |
|               | 0         | 12,180  | 12,180    | 20,300,000             |
|               | 0         | 41,850  | 41,850    | 111,500,000            |
|               | 0         | 1,689   | 1,689     | 4,500,000              |
|               | 4,979,701 | 663     | 4,980,364 | 19,920,299             |

| 区 分                   | 借入額<br>(千円) | 利率<br>(%) | 借入先  | 償還期間       | 令和2年度末現在高<br>A |
|-----------------------|-------------|-----------|------|------------|----------------|
| 中学校校内情報通信ネットワーク環境整備事業 | 5,300       | 0.003     | 財    | R 3 ~ R 7  | 5,300,000      |
| 小学校校内情報通信ネットワーク環境整備事業 | 43,200      | 0.003     | 財    | R 3 ~ R 7  | 43,200,000     |
| 小学校校内情報通信ネットワーク環境整備事業 | 10,700      | 0.003     | 財    | R 3 ~ R 7  | 10,700,000     |
| 女性センター軽運動室LED照明導入事業   | 1,800       | 0.10      | 埼玉   | R 3 ~ R 12 | 1,800,000      |
| 大橋市民センター排水設備復旧事業      | 18,100      | 0.39      | 埼玉   | R 3 ~ R 17 | 18,100,000     |
| 西市民センター空調更新事業         | 93,200      | 0.30      | 埼玉   | R 3 ~ R 15 | 93,200,000     |
| 北市民センター空調更新事業         | 2,900       | 0.30      | 埼玉   | R 3 ~ R 15 | 2,900,000      |
| 東市民センター空調更新事業         | 3,300       | 0.30      | 埼玉   | R 3 ~ R 15 | 3,300,000      |
| 学童保育室建設事業（藤小学校区）      | 7,700       | 0.30      | 公共機構 | R 3 ~ R 22 | 7,700,000      |
| 市道整備事業（道路改良分）         | 42,200      | 0.30      | 公共機構 | R 3 ~ R 22 | 42,200,000     |
| 市道整備事業（道路改良分）         | 18,200      | 0.30      | 公共機構 | R 3 ~ R 22 | 18,200,000     |
| 市道整備事業（都市計画道路分）       | 33,200      | 0.30      | 公共機構 | R 3 ~ R 22 | 33,200,000     |
| 市道整備事業（都市計画道路分）       | 6,000       | 0.50      | 埼玉   | R 3 ~ R 22 | 6,000,000      |
| 一本松地区地区計画道路整備事業       | 1,800       | 0.30      | 公共機構 | R 3 ~ R 22 | 1,800,000      |
| 一本松地区地区計画道路整備事業       | 11,000      | 0.50      | 埼玉   | R 3 ~ R 22 | 11,000,000     |
| 道路長寿命化推進事業            | 25,400      | 0.10      | 埼玉   | R 3 ~ R 12 | 25,400,000     |
| 大谷川改修事業               | 23,500      | 0.30      | 公共機構 | R 3 ~ R 22 | 23,500,000     |
| 防災行政無線デジタル化事業         | 7,000       | 0.02      | 公共機構 | R 3 ~ R 12 | 7,000,000      |
| 防災行政無線デジタル化事業         | 75,100      | 0.10      | 埼玉   | R 3 ~ R 12 | 75,100,000     |
| 防災行政無線デジタル化事業         | 5,500       | 0.04      | 災共   | R 3 ~ R 12 | 5,500,000      |
| 地上系防災行政無線再整備事業        | 5,400       | 0.20      | 埼玉   | R 3 ~ R 11 | 5,400,000      |
| 指定避難所整備事業             | 36,000      | 0.003     | 共済   | R 3 ~ R 7  | 36,000,000     |
| 中学校体育館LED照明導入事業       | 26,200      | 0.10      | 埼玉   | R 3 ~ R 12 | 26,200,000     |
| 中学校体育館防災環境整備事業        | 13,700      | 0.10      | 武銀   | R 3 ~ R 7  | 13,700,000     |
| 小学校体育館防災環境整備事業        | 22,100      | 0.10      | 武銀   | R 3 ~ R 7  | 22,100,000     |
| 臨時財政対策債               | 484,437     | 0.09      | 財    | R 3 ~ R 22 | 484,437,000    |
| 臨時財政対策債               | 325,224     | 0.09      | 公共機構 | R 3 ~ R 22 | 325,224,000    |
| 減収補てん債                | 33,965      | 0.06      | 財    | R 3 ~ R 22 | 33,965,000     |
| 減収補てん債                | 25,961      | 0.06      | 財    | R 3 ~ R 22 | 25,961,000     |
| 小学校空調更新事業             | 152,000     | 0.20      | 財    | R 4 ~ R 13 |                |
| 小学校空調更新事業             | 85,400      | 0.30      | 公共機構 | R 4 ~ R 16 |                |
| 北市民センター空調更新事業         | 28,500      | 0.20      | 共済   | R 4 ~ R 14 |                |
| 市道整備事業（都市計画道路分）       | 116,100     | 0.50      | 公共機構 | R 4 ~ R 23 |                |
| 市道整備事業（都市計画道路分）       | 7,100       | 0.50      | 公共機構 | R 4 ~ R 23 |                |
| 学童保育室建設事業（栄小学校区）      | 9,500       | 0.50      | 公共機構 | R 4 ~ R 23 |                |

(単位 円)

| 令和3年度発行額<br>B | 令和3年度償還額  |         |           | 令和3年度末現在高<br>A + B - C |
|---------------|-----------|---------|-----------|------------------------|
|               | 元 金 C     | 利 子     | 計         |                        |
|               | 1,059,936 | 142     | 1,060,078 | 4,240,064              |
|               | 8,639,482 | 1,150   | 8,640,632 | 34,560,518             |
|               | 2,139,872 | 286     | 2,140,158 | 8,560,128              |
|               | 0         | 1,505   | 1,505     | 1,800,000              |
|               | 0         | 58,985  | 58,985    | 18,100,000             |
|               | 0         | 233,638 | 233,638   | 93,200,000             |
|               | 0         | 7,270   | 7,270     | 2,900,000              |
|               | 0         | 8,272   | 8,272     | 3,300,000              |
|               | 0         | 18,891  | 18,891    | 7,700,000              |
|               | 0         | 103,534 | 103,534   | 42,200,000             |
|               | 0         | 44,652  | 44,652    | 18,200,000             |
|               | 0         | 81,454  | 81,454    | 33,200,000             |
|               | 0         | 25,068  | 25,068    | 6,000,000              |
|               | 0         | 4,416   | 4,416     | 1,800,000              |
|               | 0         | 45,958  | 45,958    | 11,000,000             |
|               | 0         | 21,224  | 21,224    | 25,400,000             |
|               | 0         | 57,655  | 57,655    | 23,500,000             |
|               | 0         | 1,144   | 1,144     | 7,000,000              |
|               | 0         | 62,753  | 62,753    | 75,100,000             |
|               | 0         | 2,178   | 2,178     | 5,500,000              |
|               | 600,000   | 8,725   | 608,725   | 4,800,000              |
|               | 7,200,000 | 1,026   | 7,201,026 | 28,800,000             |
|               | 0         | 21,893  | 21,893    | 26,200,000             |
|               | 2,740,000 | 10,765  | 2,750,765 | 10,960,000             |
|               | 4,420,000 | 17,364  | 4,437,364 | 17,680,000             |
|               | 0         | 409,116 | 409,116   | 484,437,000            |
|               | 0         | 285,884 | 285,884   | 325,224,000            |
|               | 0         | 17,001  | 17,001    | 33,965,000             |
|               | 0         | 12,994  | 12,994    | 25,961,000             |
| 152,000,000   | 0         | 0       | 0         | 152,000,000            |
| 85,400,000    | 0         | 0       | 0         | 85,400,000             |
| 28,500,000    | 0         | 0       | 0         | 28,500,000             |
| 116,100,000   | 0         | 0       | 0         | 116,100,000            |
| 7,100,000     | 0         | 0       | 0         | 7,100,000              |
| 9,500,000     | 0         | 0       | 0         | 9,500,000              |

| 区 | 分                      | 借入額<br>(千円) | 利率<br>(%) | 借入先  | 償還期間       | 令和2年度末現在高<br>A |
|---|------------------------|-------------|-----------|------|------------|----------------|
|   | 避難所環境改善対策事業            | 1,500       | 0.30      | 公共機構 | R 4 ~ R 16 |                |
|   | 小学校体育館LED照明導入事業        | 53,300      | 0.20      | 共済   | R 4 ~ R 14 |                |
|   | 感染症に強い小学校体育館トイレ改修事業    | 30,800      | 0.179     | 武銀   | R 4 ~ R 13 |                |
|   | 感染症に強い中学校体育館トイレ改修事業    | 28,200      | 0.179     | 武銀   | R 4 ~ R 13 |                |
|   | 臨時財政対策債                | 168,017     | 0.20      | 財    | R 4 ~ R 23 |                |
|   | 臨時財政対策債                | 724,493     | 0.20      | 公共機構 | R 4 ~ R 23 |                |
|   | 東市民センター多目的ホールLED照明導入事業 | 1,600       | 0.20      | 公共機構 | R 4 ~ R 13 |                |
|   | 大橋市民センター集会室LED照明導入事業   | 800         | 0.20      | 公共機構 | R 4 ~ R 13 |                |
|   | 道路長寿命化推進事業             | 24,700      | 0.20      | 公共機構 | R 4 ~ R 13 |                |
| 合 |                        |             |           | 計    |            | 16,729,087,671 |

(注) 借入先略称の説明

公庫……………公営企業金融公庫資金（地方公共団体金融機構）  
 財……………財務省財政融資資金（関東財務局）  
 簡……………簡易生命保険資金（株式会社かんぽ生命保険）  
 振協……………埼玉県市町村振興宝くじ資金（埼玉県市町村振興協会）  
 ふる……………ふるさと創造貸付金（埼玉県）  
 公共機構……………地方公共団体金融機構資金（地方公共団体金融機構）

※1 10年毎利率見直し方式による借入のため、令和3年3月1日より利率が1.2%から0.04%に変更となっています。

※2 10年毎利率見直し方式による借入のため、令和3年3月20日より利率が1.2%から0.04%に変更となっています。

(単位 円)

| 令和3年度発行額<br>B | 令和3年度償還額      |            |               | 令和3年度末現在高<br>A + B - C |
|---------------|---------------|------------|---------------|------------------------|
|               | 元 金 C         | 利 子        | 計             |                        |
| 1,500,000     | 0             | 0          | 0             | 1,500,000              |
| 53,300,000    | 0             | 0          | 0             | 53,300,000             |
| 30,800,000    | 0             | 0          | 0             | 30,800,000             |
| 28,200,000    | 0             | 0          | 0             | 28,200,000             |
| 168,017,000   | 0             | 0          | 0             | 168,017,000            |
| 724,493,000   | 0             | 0          | 0             | 724,493,000            |
| 1,600,000     | 0             | 0          | 0             | 1,600,000              |
| 800,000       | 0             | 0          | 0             | 800,000                |
| 24,700,000    | 0             | 0          | 0             | 24,700,000             |
| 1,432,010,000 | 1,492,895,359 | 47,715,671 | 1,540,611,030 | 16,668,202,312         |

農協……………銀行資金（いるま野農業協同組合）

武銀……………銀行資金（武蔵野銀行）

埼玉……………銀行資金（埼玉りそな銀行）

災共……………全国市有物件災害共済会資金（全国市有物件災害共済会）

埼玉信……………銀行資金（埼玉縣信用金庫）

共済……………埼玉県市町村職員共済組合資金（埼玉県市町村職員共済組合）

このページは白紙のページです。



# 令和 3 年度 報告書

## 特別会計編

このページは白紙のページです。

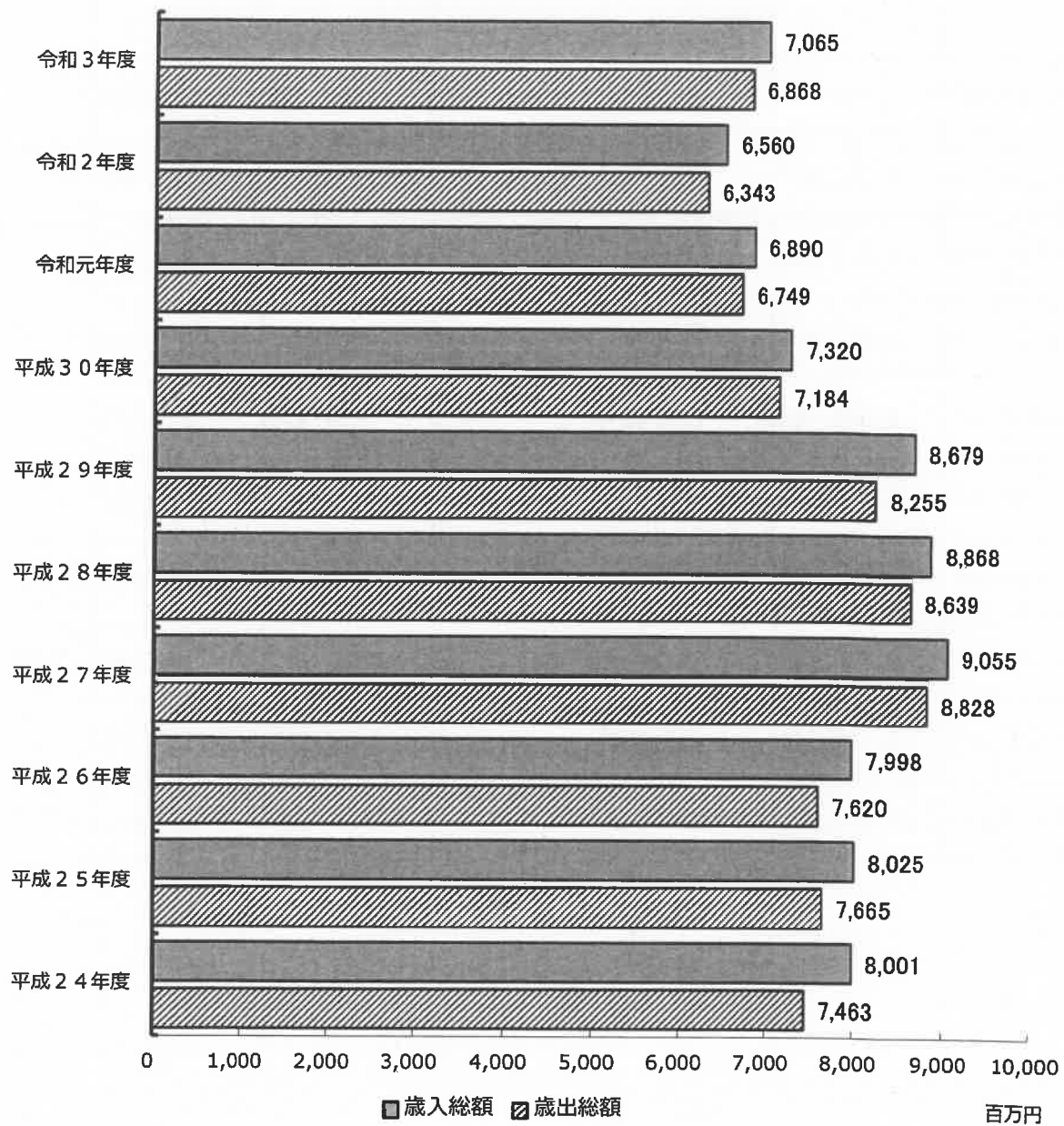
## 2 鶴ヶ島市国民健康保険特別会計報告書

# (1) 決算規模

(単位 円)

| 国民健康保険特別会計                       | 令和3年度<br>決算額  | 令和2年度<br>決算額  | 増減額           | 増減率      |
|----------------------------------|---------------|---------------|---------------|----------|
| 予算現額 (A)                         | 7,155,236,000 | 6,511,952,000 | 643,284,000   | 9.9 %    |
| 歳入総額 (B)                         | 7,065,249,100 | 6,560,202,336 | 505,046,764   | 7.7 %    |
| 歳出総額 (C)                         | 6,868,001,317 | 6,342,544,304 | 525,457,013   | 8.3 %    |
| 歳入歳出差引額 (B) - (C) (D)            | 197,247,783   | 217,658,032   | △ 20,410,249  | △ 9.4 %  |
| 翌年度に繰り越すべき財源 (E)                 | 0             | 0             | 0             | 0.0 %    |
| 実質収支 (D) - (E) (F)               | 197,247,783   | 217,658,032   | △ 20,410,249  | △ 9.4 %  |
| 前年度実質収支 (G)                      | 217,658,032   | 141,178,061   | 76,479,971    | 54.2 %   |
| 単年度収支 (F) - (G) (H)              | △ 20,410,249  | 76,479,971    | △ 96,890,220  |          |
| 積立金 (I)                          | 190,788,000   | 109,231,000   | 81,557,000    | 74.7 %   |
| 繰上償還金 (J)                        | 0             | 0             | 0             | 0.0 %    |
| 積立金取崩し額 (K)                      | 295,844,000   | 164,712,000   | 131,132,000   | 79.6 %   |
| 実質単年度収支<br>(H)+(I)+(J)-(K) (L)   | △ 125,466,249 | 20,998,971    | △ 146,465,220 |          |
| 一般会計繰入金 (M)                      | 71,000,000    | 91,000,000    | △ 20,000,000  | △ 22.0 % |
| 一般会計繰入金を差し引いた収支<br>(L) - (M) (N) | △ 196,466,249 | △ 70,001,029  | △ 126,465,220 |          |

## 国民健康保険特別会計決算規模の推移



## (2) 決算規模の推移

| 年<br>度 | 歳 入 総 額<br>(A) | 歳 出 総 額<br>(B) | 歳 入 歳 出<br>差 引 額<br>(A)-(B) (C) | 翌年度に繰り越<br>す べ き 財 源<br>(D) | 実 質 収 支<br>(C)-(D) (E) | 前 年 度<br>実 質 収 支<br>(F) |
|--------|----------------|----------------|---------------------------------|-----------------------------|------------------------|-------------------------|
| H24    | 8,000,999      | 7,463,017      | 537,982                         |                             | 537,982                | 508,091                 |
| H25    | 8,025,178      | 7,665,327      | 359,851                         |                             | 359,851                | 537,982                 |
| H26    | 7,997,929      | 7,619,815      | 378,114                         |                             | 378,114                | 359,851                 |
| H27    | 9,054,954      | 8,827,608      | 227,346                         |                             | 227,346                | 378,114                 |
| H28    | 8,867,879      | 8,639,453      | 228,426                         |                             | 228,426                | 227,346                 |
| H29    | 8,679,174      | 8,254,962      | 424,212                         |                             | 424,212                | 228,426                 |
| H30    | 7,320,187      | 7,184,207      | 135,980                         |                             | 135,980                | 424,212                 |
| R元     | 6,890,318      | 6,749,140      | 141,178                         |                             | 141,178                | 135,980                 |
| R 2    | 6,560,202      | 6,342,544      | 217,658                         |                             | 217,658                | 141,178                 |
| R 3    | 7,065,249      | 6,868,001      | 197,248                         |                             | 197,248                | 217,658                 |

(単位 千円)

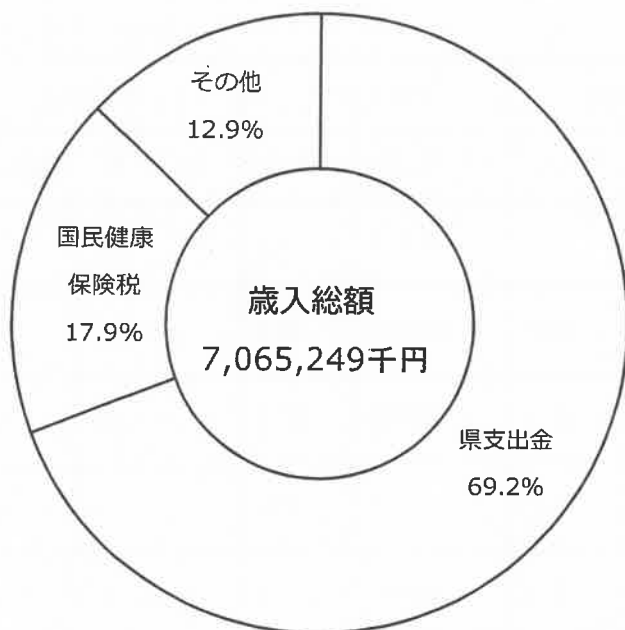
| 単年度収支<br>(E)-(F) (G) | 積立金<br>(H) | 繰上償還金<br>(I) | 積立金<br>取崩し額<br>(J) | 実質単年度収支<br>(G)+(H)+(I)-(J)<br>(K) | 一般会計<br>繰入金<br>(L) | 一般会計繰入金<br>を差し引いた収支<br>(K)-(L) (M) |
|----------------------|------------|--------------|--------------------|-----------------------------------|--------------------|------------------------------------|
| 29,891               | 414,335    |              | 350,000            | 94,226                            | 212,000            | △ 117,774                          |
| △ 178,131            | 366,265    |              |                    | 188,134                           | 211,500            | △ 23,366                           |
| 18,263               | 88,283     |              | 180,000            | △ 73,454                          | 201,500            | △ 274,954                          |
| △ 150,768            | 188,028    |              | 260,000            | △ 222,740                         | 201,500            | △ 424,240                          |
| 1,080                | 188,765    |              | 270,000            | △ 80,155                          | 151,100            | △ 231,255                          |
| 195,786              | 109,824    |              | 178,000            | 127,610                           | 151,080            | △ 23,470                           |
| △ 288,232            | 386,698    |              | 162,563            | △ 64,097                          | 131,000            | △ 195,097                          |
| 5,198                | 105,574    |              | 241,639            | △ 130,867                         | 111,000            | △ 241,867                          |
| 76,480               | 109,231    |              | 164,712            | 20,999                            | 91,000             | △ 70,001                           |
| △ 20,410             | 190,788    |              | 295,844            | △ 125,466                         | 71,000             | △ 196,466                          |

### (3) 歳入の概要

(単位 千円、%)

| 款 別             | 令和3年度     |       | 令和2年度     |       | 比較増減     |        |
|-----------------|-----------|-------|-----------|-------|----------|--------|
|                 | 決 算 額     | 構成比   | 決 算 額     | 構成比   | 増 減 額    | 増減率    |
| 1 国 民 健 康 保 険 税 | 1,260,135 | 17.9  | 1,309,685 | 20.0  | △ 49,550 | △ 3.8  |
| 2 県 支 出 金       | 4,891,315 | 69.2  | 4,496,949 | 68.5  | 394,366  | 8.8    |
| 3 財 産 収 入       | 524       | 0.0   | 936       | 0.0   | △ 412    | △ 44.0 |
| 4 繰 入 金         | 663,655   | 9.4   | 543,928   | 8.3   | 119,727  | 22.0   |
| 5 繰 越 金         | 217,658   | 3.1   | 141,178   | 2.2   | 76,480   | 54.2   |
| 6 諸 収 入         | 29,841    | 0.4   | 61,496    | 0.9   | △ 31,655 | △ 51.5 |
| 7 国 庫 支 出 金     | 2,121     | 0.0   | 6,030     | 0.1   | △ 3,909  | △ 64.8 |
| 合 計             | 7,065,249 | 100.0 | 6,560,202 | 100.0 | 505,047  | 7.7    |

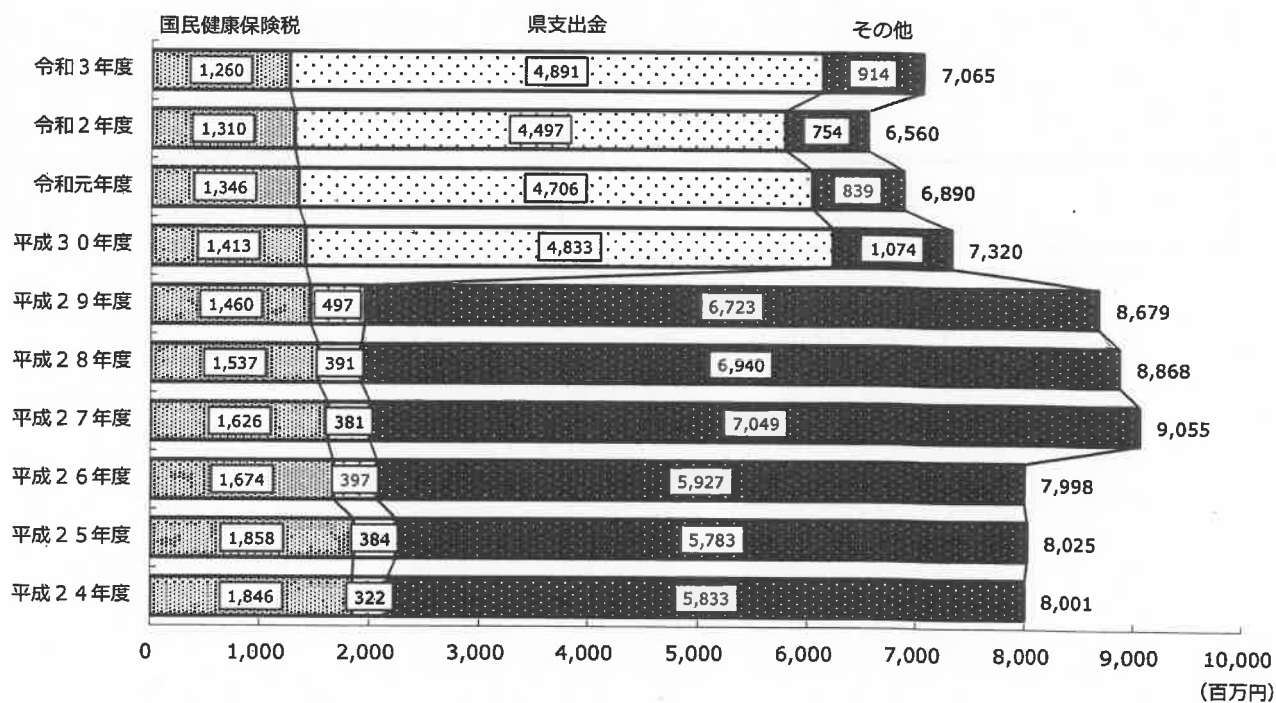




【その他の内訳】

|       |       |
|-------|-------|
| 繰入金   | 9.4 % |
| 繰越金   | 3.1 % |
| 諸収入   | 0.4 % |
| 国庫支出金 | 0.0 % |
| 財産収入  | 0.0 % |

決算額（歳入）の推移



(単位 百万円)

| 款 別     | 平成24年度 | 平成25年度 | 平成26年度 | 平成27年度 | 平成28年度 | 平成29年度 | 平成30年度 | 令和元年度 | 令和2年度 | 令和3年度 |
|---------|--------|--------|--------|--------|--------|--------|--------|-------|-------|-------|
| 国民健康保険税 | 1,846  | 1,858  | 1,674  | 1,626  | 1,537  | 1,460  | 1,413  | 1,346 | 1,310 | 1,260 |
| 県 支 出 金 | 322    | 384    | 397    | 381    | 391    | 497    | 4,833  | 4,706 | 4,497 | 4,891 |
| そ の 他   | 5,833  | 5,783  | 5,927  | 7,049  | 6,940  | 6,723  | 1,074  | 839   | 754   | 914   |
| 合 計     | 8,001  | 8,025  | 7,998  | 9,055  | 8,868  | 8,679  | 7,320  | 6,890 | 6,560 | 7,065 |


※表示単位未満を四捨五入しているため、各項目の積み上げと合計が一致しない場合があります。

※平成24年度から平成29年度の「その他」には、「国庫支出金」、「療養給付費交付金」、「前期高齢者交付金」、「共同事業交付金」を含みます。

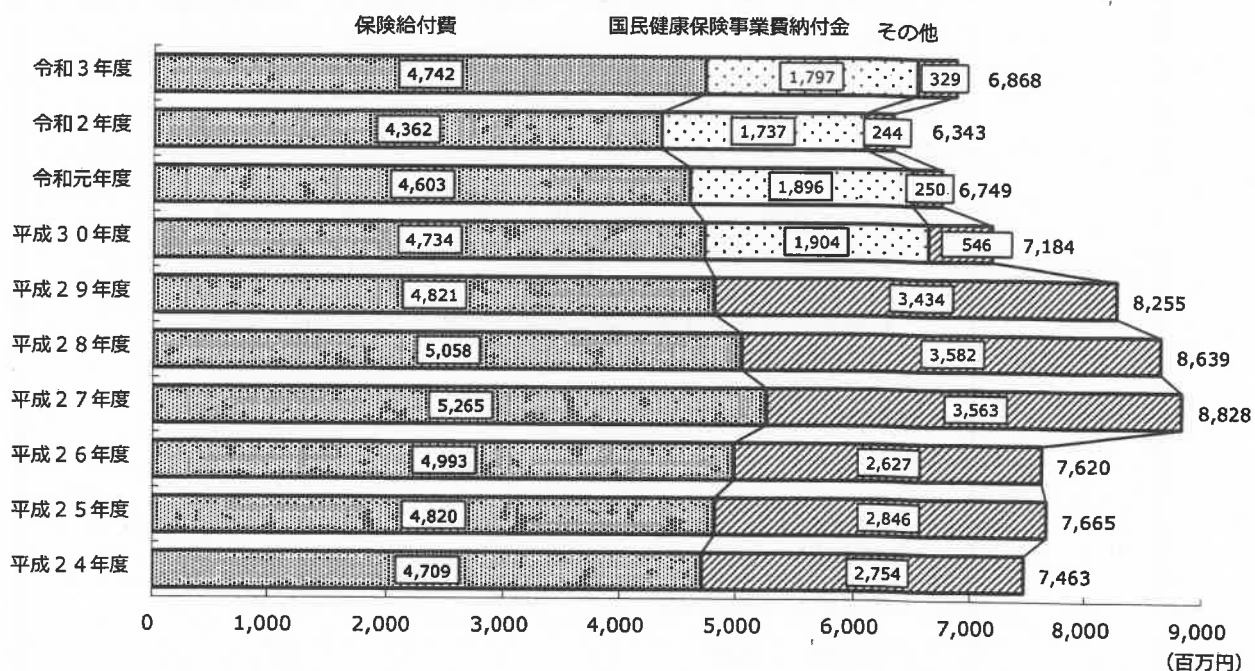
## (4) 歳出の概要

(単位 千円、%)

| 款別             | 令和3年度     |       | 令和2年度     |       | 比較増減    |       |
|----------------|-----------|-------|-----------|-------|---------|-------|
|                | 決算額       | 構成比   | 決算額       | 構成比   | 増減額     | 増減率   |
| 1 総務費          | 26,495    | 0.4   | 25,530    | 0.4   | 965     | 3.8   |
| 2 保険給付費        | 4,741,927 | 69.0  | 4,361,756 | 68.8  | 380,171 | 8.7   |
| 3 国民健康保険事業費納付金 | 1,797,000 | 26.2  | 1,736,736 | 27.4  | 60,264  | 3.5   |
| 4 共同事業拠出金      | 1         | 0.0   | 1         | 0.0   | 0       | 0.0   |
| 5 保健事業費        | 68,669    | 1.0   | 68,781    | 1.1   | △ 112   | △ 0.2 |
| 6 基金積立金        | 190,788   | 2.8   | 109,231   | 1.7   | 81,557  | 74.7  |
| 7 公債費          | 0         | 0.0   | 0         | 0.0   | 0       | 0.0   |
| 8 諸支出金         | 43,121    | 0.6   | 40,509    | 0.6   | 2,612   | 6.4   |
| 合計             | 6,868,001 | 100.0 | 6,342,544 | 100.0 | 525,457 | 8.3   |



決算額（歳出）の推移



(単位 百万円)

| 款 別          | 平成24年度 | 平成25年度 | 平成26年度 | 平成27年度 | 平成28年度 | 平成29年度 | 平成30年度 | 令和元年度 | 令和2年度 | 令和3年度 |
|--------------|--------|--------|--------|--------|--------|--------|--------|-------|-------|-------|
| 保 険 給 付 費    | 4,709  | 4,820  | 4,993  | 5,265  | 5,058  | 4,821  | 4,734  | 4,603 | 4,362 | 4,742 |
| 国民健康保険事業費納付金 |        |        |        |        |        |        | 1,904  | 1,896 | 1,737 | 1,797 |
| そ の 他        | 2,754  | 2,846  | 2,627  | 3,563  | 3,582  | 3,434  | 546    | 250   | 244   | 329   |
| 合 計          | 7,463  | 7,665  | 7,620  | 8,828  | 8,639  | 8,255  | 7,184  | 6,749 | 6,343 | 6,868 |

※表示単位未満を四捨五入しているため、各項目の積み上げと合計が一致しない場合があります。  
 ※平成24年度から平成29年度の「その他」には、「後期高齢者納付金等」、「前期高齢者納付金等」、「老人保健拠出金」、「介護納付金」を含みます。

## (5) 実績の概要

(単位：円)

| 保険年金課              |                | 国民健康保険特別会計  |        |             |       |         |         |                   |                |                 |             |                   |              |                    |          |           |             |        |             |     |            |       |            |
|--------------------|----------------|---|--------|-------------|-------|---------|---------|-------------------|----------------|-----------------|-------------|-------------------|--------------|--------------------|----------|-----------|-------------|--------|-------------|-----|------------|-------|------------|
|                    |                | 款   |        | 項           |       | 目       | 決算書頁    |                   |                |                 |             |                   |              |                    |          |           |             |        |             |     |            |       |            |
|                    |                | 2   | 保険給付費  |             |       |         | 164～169 |                   |                |                 |             |                   |              |                    |          |           |             |        |             |     |            |       |            |
| 政策 3               | いきいきと暮らせるまち    |   | 事業名    |             |       |         |         |                   |                |                 |             |                   |              |                    |          |           |             |        |             |     |            |       |            |
| 予算現額               |                | 支出済額  | 翌年度繰越額 | 不用額         | 執行率   | 繰越除く執行率 |         |                   |                |                 |             |                   |              |                    |          |           |             |        |             |     |            |       |            |
| 5,007,017,000      |                | 4,741,927,607   | 0      | 265,089,393 | 94.7% | —       |         |                   |                |                 |             |                   |              |                    |          |           |             |        |             |     |            |       |            |
| 1 事業目的             |                | 国民健康保険制度は、我が国の国民皆保険体制の基盤となる制度として重要な役割を果たしてきており、これまで、市民の医療、健康の保持増進に大きく貢献している。<br>市民誰もが安心して医療を受けられるように、国民健康保険の健全な運営を推進する。   |        |             |       |         |         |                   |                |                 |             |                   |              |                    |          |           |             |        |             |     |            |       |            |
| 2 事業内容             |                | <div>■保険給付費</div> <div>一般被保険者の方の療養給付費及び療養費（医療費）から被保険者が負担した一部負担金を控除した金額を、保険者（当市は、審査支払事務を埼玉県国民健康保険団体連合会に委託）が、医療機関に支払いをした。<br/>高額療養費は、1月当たりの一部負担金が、被保険者の所得区分により、定められた限度額を超えた場合に、保険者が負担したものである。<br/>また、その他は、高額介護合算療養費、審査支払手数料、出産育児諸費（出産育児一時金、出産育児一時金等支払事務費）及び葬祭費の支払いをした。<br/>さらに、新型コロナウイルス感染症の感染等により、労務に服することができない被保険者に対して、傷病手当金を支払った。</div> <div>【保険給付費の決算状況】</div> <table><tr><td>一般被保険者療養給付費保険者負担金</td><td>4,078,014,307円</td></tr><tr><td>一般被保険者療養費保険者負担金</td><td>44,743,494円</td></tr><tr><td>一般被保険者高額療養費保険者負担金</td><td>590,545,957円</td></tr><tr><td>一般被保険者高額介護合算療養費負担金</td><td>505,551円</td></tr><tr><td>診療報酬審査委託料</td><td>10,095,629円</td></tr><tr><td>出産育児諸費</td><td>12,239,662円</td></tr><tr><td>葬祭費</td><td>4,700,000円</td></tr><tr><td>傷病手当金</td><td>1,083,007円</td></tr></table> <div>【出産育児一時金の支給状況】</div> <div>支給件数 28件</div> <div>【葬祭費の支給状況】</div> <div>支給件数 94件</div> <div>【傷病手当金の支給状況】</div> <div>支給件数 18件</div> |        |             |       |         |         | 一般被保険者療養給付費保険者負担金 | 4,078,014,307円 | 一般被保険者療養費保険者負担金 | 44,743,494円 | 一般被保険者高額療養費保険者負担金 | 590,545,957円 | 一般被保険者高額介護合算療養費負担金 | 505,551円 | 診療報酬審査委託料 | 10,095,629円 | 出産育児諸費 | 12,239,662円 | 葬祭費 | 4,700,000円 | 傷病手当金 | 1,083,007円 |
| 一般被保険者療養給付費保険者負担金  | 4,078,014,307円 |   |        |             |       |         |         |                   |                |                 |             |                   |              |                    |          |           |             |        |             |     |            |       |            |
| 一般被保険者療養費保険者負担金    | 44,743,494円    |   |        |             |       |         |         |                   |                |                 |             |                   |              |                    |          |           |             |        |             |     |            |       |            |
| 一般被保険者高額療養費保険者負担金  | 590,545,957円   |   |        |             |       |         |         |                   |                |                 |             |                   |              |                    |          |           |             |        |             |     |            |       |            |
| 一般被保険者高額介護合算療養費負担金 | 505,551円       |   |        |             |       |         |         |                   |                |                 |             |                   |              |                    |          |           |             |        |             |     |            |       |            |
| 診療報酬審査委託料          | 10,095,629円    |   |        |             |       |         |         |                   |                |                 |             |                   |              |                    |          |           |             |        |             |     |            |       |            |
| 出産育児諸費             | 12,239,662円    |   |        |             |       |         |         |                   |                |                 |             |                   |              |                    |          |           |             |        |             |     |            |       |            |
| 葬祭費                | 4,700,000円     |   |        |             |       |         |         |                   |                |                 |             |                   |              |                    |          |           |             |        |             |     |            |       |            |
| 傷病手当金              | 1,083,007円     |   |        |             |       |         |         |                   |                |                 |             |                   |              |                    |          |           |             |        |             |     |            |       |            |
| 3 成果               |                | ・被保険者の保健及び福祉の向上に寄与した。   |        |             |       |         |         |                   |                |                 |             |                   |              |                    |          |           |             |        |             |     |            |       |            |



(単位：円)

| 保険年金課  |             | 国民健康保険特別会計 |           |       |          |    |       |         |         |     |       |      |      |      |      |   |     |     |     |      |      |      |
|--|-------------|------------|-----------|-------|----------|----|-------|---------|---------|-----|-------|------|------|------|------|---|-----|-----|-----|------|------|------|
|  |             | 款          |           | 項     |          | 目  |       | 決算書頁    |         |     |       |      |      |      |      |   |     |     |     |      |      |      |
|  |             | 05         | 保健事業費     | 02    | 保健事業費    | 01 | 疾病予防費 | 172～173 |         |     |       |      |      |      |      |   |     |     |     |      |      |      |
| 政策 3   | いきいきと暮らせるまち |            | 事業名       |       | 疾病予防推進事業 |    |       |         |         |     |       |      |      |      |      |   |     |     |     |      |      |      |
| 予算現額   | 支出済額        | 翌年度繰越額     | 不用額       | 執行率   | 繰越除く執行率  |    |       |         |         |     |       |      |      |      |      |   |     |     |     |      |      |      |
| 6,797,000  | 4,859,637   | 0          | 1,937,363 | 71.5% | —        |    |       |         |         |     |       |      |      |      |      |   |     |     |     |      |      |      |
| 1  | 事業目的        |            |           |       |          |    |       |         |         |     |       |      |      |      |      |   |     |     |     |      |      |      |
| 国民健康保険被保険者に疾病予防の知識を普及させるとともに、疾病の早期発見・早期治療を行うことにより、疾病の重症化を防ぎ、医療費の適正化を図る。  |             |            |           |       |          |    |       |         |         |     |       |      |      |      |      |   |     |     |     |      |      |      |
| 2  | 事業内容        |            |           |       |          |    |       |         |         |     |       |      |      |      |      |   |     |     |     |      |      |      |
| ■疾病予防推進事業  |             |            |           |       |          |    |       |         |         |     |       |      |      |      |      |   |     |     |     |      |      |      |
| 人間ドック・脳ドックを受検した方に助成を行った。   |             |            |           |       |          |    |       |         |         |     |       |      |      |      |      |   |     |     |     |      |      |      |
| 【人間ドック等受検に係る助成状況】  |             |            |           |       |          |    |       |         |         |     |       |      |      |      |      |   |     |     |     |      |      |      |
| <table><tr><td></td><td>指定医療機関</td><td>指定外医療機関</td><td>合 計</td></tr><tr><td>人間ドック</td><td>108件</td><td>125件</td><td>233件</td></tr><tr><td>脳ドック</td><td>—</td><td>16件</td><td>16件</td></tr><tr><td>合 計</td><td>108件</td><td>141件</td><td>249件</td></tr></table> |             |            |           |       |          |    |       | 指定医療機関  | 指定外医療機関 | 合 計 | 人間ドック | 108件 | 125件 | 233件 | 脳ドック | — | 16件 | 16件 | 合 計 | 108件 | 141件 | 249件 |
|  | 指定医療機関      | 指定外医療機関    | 合 計       |       |          |    |       |         |         |     |       |      |      |      |      |   |     |     |     |      |      |      |
| 人間ドック  | 108件        | 125件       | 233件      |       |          |    |       |         |         |     |       |      |      |      |      |   |     |     |     |      |      |      |
| 脳ドック   | —           | 16件        | 16件       |       |          |    |       |         |         |     |       |      |      |      |      |   |     |     |     |      |      |      |
| 合 計  | 108件        | 141件       | 249件      |       |          |    |       |         |         |     |       |      |      |      |      |   |     |     |     |      |      |      |
| ・補助対象者・・・受検日に国民健康保険の資格がある満30歳以上の方  |             |            |           |       |          |    |       |         |         |     |       |      |      |      |      |   |     |     |     |      |      |      |
| ・補助金額・・・消費税を除いた人間ドック又は脳ドックの受検料の2分の1（限度額20,000円）  |             |            |           |       |          |    |       |         |         |     |       |      |      |      |      |   |     |     |     |      |      |      |
| ・補助回数・・・人間ドック又は脳ドックのいずれかを年度内に1回  |             |            |           |       |          |    |       |         |         |     |       |      |      |      |      |   |     |     |     |      |      |      |
| 3  | 成 果         |            |           |       |          |    |       |         |         |     |       |      |      |      |      |   |     |     |     |      |      |      |
| ・被保険者の保健及び福祉の向上に寄与した。  |             |            |           |       |          |    |       |         |         |     |       |      |      |      |      |   |     |     |     |      |      |      |



(単位：円)

| 収納課         |               | 国民健康保険特別会計  |        |    |                 |    |        |         |
|-------------|---------------|---|--------|----|-----------------|----|--------|---------|
|             |               | 款   |        | 項  |                 | 目  |        | 決算書頁    |
|             |               | 01  | 総務費    | 02 | 徴税費             | 01 | 賦課徴収費  | 162～163 |
| 政策 7        | 経営的視点に立った市政運営 |   | 事業名    |    | 口座振替受付事務電子処理化事業 |    |        |         |
| 予算現額        |               | 支出済額  | 翌年度繰越額 |    | 不用額             |    | 執行率    | 繰越除く執行率 |
| 3, 192, 000 |               | 2, 641, 100   | 0      |    | 550, 900        |    | 82. 7% | —       |
| 1 事業目的      |               | 口座振替の受付を電子化することにより、事務の効率化、納税者の利便性の向上を図り、国民健康保険税を安定的に確保する。   |        |    |                 |    |        |         |
| 2 事業内容      |               | ペイジー口座振替受付サービス<br>国民健康保険税の口座振替の受付を電子化するために端末を設置し、納税者の利便性向上及び事務の効率化を図る。<br><br>(内容)<br>運用開始 令和3年10月<br>設 置 保険年金課（1台） |        |    |                 |    |        |         |
| 3 成果        |               | ・ペイジー口座振替受付サービスを導入したことにより、これまでの申請書での手続きと比較し、口座振替開始までに要する期間を大幅に短縮することができ、納税者の利便性向上と事務の効率化を図ることができた。                  |        |    |                 |    |        |         |



(単位：円)

| 健康長寿課   |             | 国民健康保険特別会計  |       |        |          |       |       |         |         |
|---------|-------------|---|-------|--------|----------|-------|-------|---------|---------|
|         |             | 款   |       | 項      |          | 目     |       | 決算書頁    |         |
|         |             | 05  | 保健事業費 | 02     | 保健事業費    | 01    | 疾病予防費 | 172～173 |         |
| 政策 3    | いきいきと暮らせるまち |   | 事業名   |        | 健康長寿推進事業 |       |       |         |         |
| 予算現額    |             | 支出済額  |       | 翌年度繰越額 |          | 不用額   |       | 執行率     | 繰越除く執行率 |
| 860,000 |             | 855,000   |       | 0      |          | 5,000 |       | 99.4%   | —       |
| 1 事業目的  |             | 市民が健康ポイントを励みに自らの健康に対する意識を高め、自主的・継続的に健康づくりを実践できるよう「埼玉県コバトン健康マイレージ事業」を活用し、市民の健康の保持増進を図る。                          |       |        |          |       |       |         |         |
| 2 事業内容  |             | ■埼玉県コバトン健康マイレージ事業<br>専用の歩数計やスマートフォンアプリを使い、歩くことでポイントを貯め、抽選で賞品が当たる等、楽しみながら健康づくりを進める事業<br>参加者 1,767人（令和2年度：1,520人） |       |        |          |       |       |         |         |
| 3 成果    |             | ・前年度より参加者が247人増え、健康づくり運動の拡大につなげることができた。   |       |        |          |       |       |         |         |

(単位：円)

| 保健センター     |             | 国民健康保険特別会計  |           |    |            |         |            |         |
|------------|-------------|---|-----------|----|------------|---------|------------|---------|
|            |             | 款   |           | 項  |            | 目       |            | 決算書頁    |
|            |             | 05  | 保健事業費     | 01 | 特定健康診査等事業費 | 01      | 特定健康診査等事業費 | 172～173 |
| 政策 3       | いきいきと暮らせるまち |   | 事業名       |    | 特定健康診査等事業  |         |            |         |
| 予算現額       | 支出済額        | 翌年度繰越額  | 不用額       |    | 執行率        | 繰越除く執行率 |            |         |
| 63,516,000 | 54,340,559  | 0   | 9,175,441 |    | 85.6%      | —       |            |         |
| 1 事業目的     |             | 40歳から74歳までの国民健康保険被保険者のメタボリックシンドローム（内臓脂肪症候群）などの生活習慣病の重症化や合併症の発症を未然に抑えることで、被保険者の健康の維持を図るとともに、医療費の抑制を図る。   |           |    |            |         |            |         |
| 2 事業内容     |             | <p>国民健康保険被保険者（40歳から74歳まで）の特定健康診査を実施した。受診率向上を図るため、AIを活用し、過去の受診データ等进行分析した上で効果的に行う受診勧奨事業を業者委託により実施した。</p> <p>（1）対象 国民健康保険被保険者（40歳から74歳まで）</p> <p>（2）期間 令和3年6月1日から令和3年10月31日まで</p> <p>（3）実施 鶴ヶ島市、坂戸市、日高市内の契約医療機関</p> <p>（4）内容</p> <p>ア 問診</p> <p>イ 身体計測（身長、体重、BMI）</p> <p>ウ 血圧測定</p> <p>エ 血液検査（血糖、脂質、肝機能、貧血、アルブミン、尿酸）</p> <p>オ 尿検査（尿糖、尿蛋白、尿潜血）</p> <p>カ 医師の診察</p> <p>キ 該当者のみ（心電図検査、眼底検査：別途各500円）</p> <p>ク 希望者のみ（心電図検査：別途500円）</p> <p>（5）実績</p> <p>ア 年間平均被保険者数 12,370人</p> <p>イ 受診者数 4,606人</p> <p>ウ 受診率 37.2%</p> |           |    |            |         |            |         |
| 3 成果       |             | ・効果的な受診勧奨を行い、コロナ禍でも定期健診の大切さを伝え、市民の疾病の早期発見、早期治療につながった。   |           |    |            |         |            |         |

(単位：円)

| 保健センター    |             | 国民健康保険特別会計  |       |         |            |         |            |         |
|-----------|-------------|---|-------|---------|------------|---------|------------|---------|
|           |             | 款   |       | 項       |            | 目       |            | 決算書頁    |
|           |             | 05  | 保健事業費 | 01      | 特定健康診査等事業費 | 01      | 特定健康診査等事業費 | 172～173 |
| 政策 3      | いきいきと暮らせるまち |   | 事業名   |         | 特定保健指導事業   |         |            |         |
| 予算現額      | 支出済額        | 翌年度繰越額  |       | 不用額     | 執行率        | 繰越除く執行率 |            |         |
| 2,867,000 | 2,471,808   | 0   |       | 395,192 | 86.2%      | —       |            |         |
| 1 事業目的    |             | 対象者自身が生活習慣を改善するための行動を実践できるよう支援し、生活習慣病の発症、重症化の予防を図る。   |       |         |            |         |            |         |
| 2 事業内容    |             | <p>(1) 特定保健指導の実施</p> <p>ア 対象は、特定健康診査の結果、腹囲が85cm以上（男性）、90cm以上（女性）の方、または、BMIが25以上の方のうち、血糖、脂質、血圧のいずれかが基準値を超えている方。</p> <p>イ 実施は、保健センター、鶴ヶ島市及び坂戸市内の契約医療機関、スギ薬局ワカバウオーク店。</p> <p>(2) 特定保健指導の概要</p> <p>ア 動機付け支援（40歳以上75歳未満の者）</p> <p>(ア) 対象は、生活習慣病のリスクが出現し始めている方。</p> <p>(イ) 内容は、医師・保健師・管理栄養士との面接で、生活習慣改善の計画を立て、3か月から6か月後に健康状態や生活習慣の確認を行った。</p> <p>イ 積極的支援（40歳以上65歳未満の者）</p> <p>(ア) 対象は、生活習慣病のリスクが重なっている方。</p> <p>(イ) 内容は、医師・保健師・管理栄養士との面接で、生活習慣改善の計画を立て、3か月以上継続したサポートを受けて、3か月から6か月後に健康状態や生活習慣の確認を行った。</p> <p>(3) 実績</p> <p>ア 動機付け支援</p> <p>対象者：489人      利用者：88人（18.0%）</p> <p>イ 積極的支援</p> <p>対象者：104人      利用者：15人（14.4%）</p> |       |         |            |         |            |         |
| 3 成果      |             | ・生活習慣改善に向けた支援により、市民の健康の維持、増進に寄与できた。   |       |         |            |         |            |         |

## (6) 予算流・充用の状況

(単位 千円)

| 款 項 目     | 節              | 予算額    | 増減額   | 予算現額   | 説 明   |
|-----------|----------------|--------|-------|--------|---|
| 1 款 総務費   |                |        |       |        |   |
| 1 項 総務管理費 |                |        |       |        |   |
| 1 目 一般管理費 | 12 委託料         | 12,230 | △ 378 | 11,852 | (国民健康保険事務費) 17節へ流用△ 35<br>(国民健康保険事務費) 18節へ流用△ 343 |
|           | 17 備品購入費       | 0      | 35    | 35     | (国民健康保険事務費) 12節から流用35                             |
|           | 18 負担金、補助及び交付金 | 0      | 343   | 343    | (国民健康保険事務費) 12節から流用343                            |

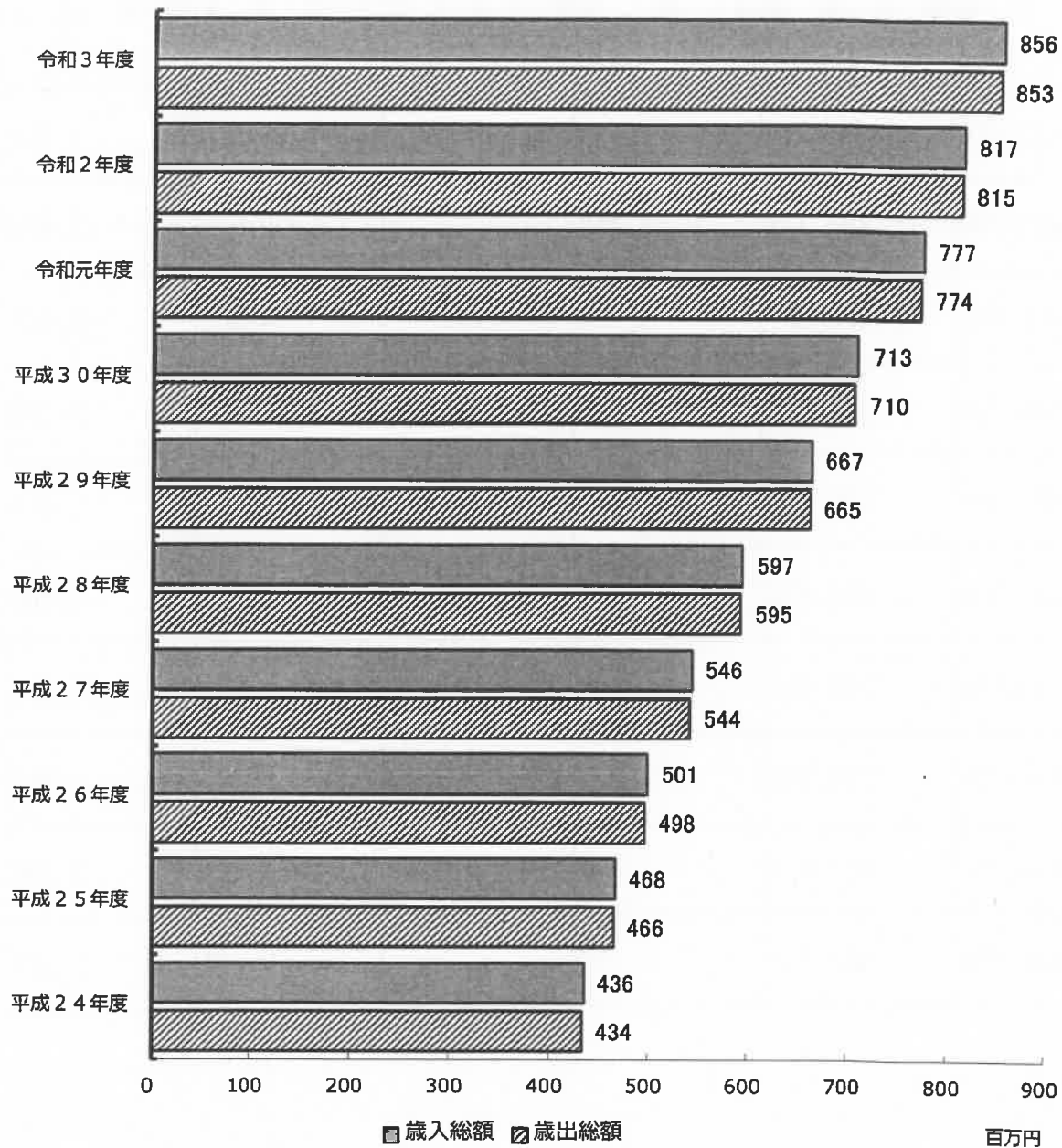
### 3 鶴ヶ島市後期高齢者医療特別会計報告書

# (1) 決算規模

(単位 円)

| 後期高齢者医療特別会計                    | 令和3年度<br>決算額 | 令和2年度<br>決算額 | 増減額        | 増減率      |
|--------------------------------|--------------|--------------|------------|----------|
| 予算現額 (A)                       | 854,737,000  | 818,161,000  | 36,576,000 | 4.5 %    |
| 歳入総額 (B)                       | 855,981,048  | 816,707,571  | 39,273,477 | 4.8 %    |
| 歳出総額 (C)                       | 852,704,019  | 814,811,886  | 37,892,133 | 4.7 %    |
| 歳入歳出差引額 (B) - (C) (D)          | 3,277,029    | 1,895,685    | 1,381,344  | 72.9 %   |
| 翌年度に繰り越すべき財源 (E)               | 0            | 0            | 0          | 0.0 %    |
| 実質収支 (D) - (E) (F)             | 3,277,029    | 1,895,685    | 1,381,344  | 72.9 %   |
| 前年度実質収支 (G)                    | 1,895,685    | 2,292,129    | △ 396,444  | △ 17.3 % |
| 単年度収支 (F) - (G) (H)            | 1,381,344    | △ 396,444    | 1,777,788  |          |
| 積立金 (I)                        | 0            | 0            | 0          | 0.0 %    |
| 繰上償還金 (J)                      | 0            | 0            | 0          | 0.0 %    |
| 積立金取崩し額 (K)                    | 0            | 0            | 0          | 0.0 %    |
| 実質単年度収支<br>(H)+(I)+(J)-(K) (L) | 1,381,344    | △ 396,444    | 1,777,788  |          |

## 後期高齢者医療特別会計決算規模の推移



## (2) 決算規模の推移

| 年<br>度 | 歳入総額<br>(A) | 歳出総額<br>(B) | 歳入歳出<br>差引額<br>(A)-(B) (C) | 翌年度に繰り越<br>すべき財源<br>(D) | 実質収支<br>(C)-(D) (E) | 前年度<br>実質収支<br>(F) |
|--------|-------------|-------------|----------------------------|-------------------------|---------------------|--------------------|
| H24    | 435,816     | 433,942     | 1,874                      |                         | 1,874               | 1,737              |
| H25    | 467,790     | 465,747     | 2,043                      | -                       | 2,043               | 1,874              |
| H26    | 501,441     | 498,237     | 3,204                      |                         | 3,204               | 2,043              |
| H27    | 546,198     | 544,214     | 1,984                      |                         | 1,984               | 3,204              |
| H28    | 597,190     | 595,098     | 2,092                      |                         | 2,092               | 1,984              |
| H29    | 667,382     | 664,875     | 2,507                      |                         | 2,507               | 2,092              |
| H30    | 712,600     | 709,998     | 2,602                      |                         | 2,602               | 2,507              |
| R元     | 776,755     | 774,463     | 2,292                      |                         | 2,292               | 2,602              |
| R 2    | 816,708     | 814,812     | 1,896                      |                         | 1,896               | 2,292              |
| R 3    | 855,981     | 852,704     | 3,277                      |                         | 3,277               | 1,896              |



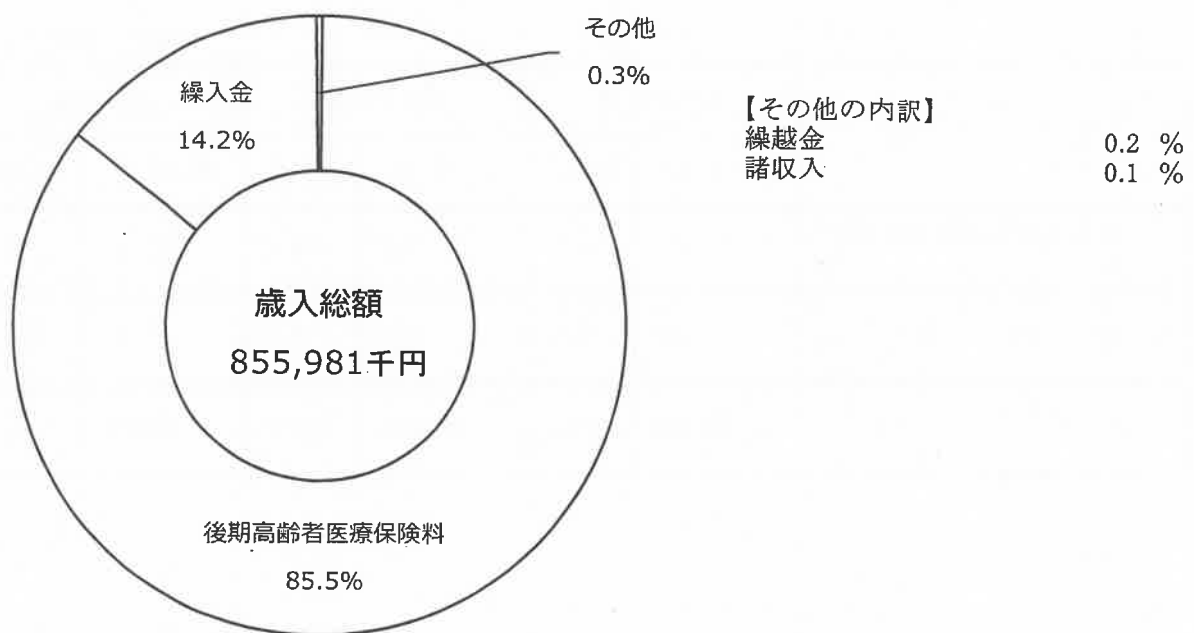
(単位 千円)

| 単年度収支<br>(E)-(F) (G) | 積立金<br>(H) | 繰上償還金<br>(I) | 積立金<br>取崩し額<br>(J) | 実質単年度収支<br>(G)+(H)+(I)-(J)<br>(K) |
|----------------------|------------|--------------|--------------------|-----------------------------------|
| 137                  |            |              |                    | 137                               |
| 169                  |            |              |                    | 169                               |
| 1,161                |            |              |                    | 1,161                             |
| △ 1,220              |            |              |                    | △ 1,220                           |
| 108                  |            |              |                    | 108                               |
| 415                  |            |              |                    | 415                               |
| 95                   |            |              |                    | 95                                |
| △ 310                |            |              |                    | △ 310                             |
| △ 396                |            |              |                    | △ 396                             |
| 1,381                |            |              |                    | 1,381                             |

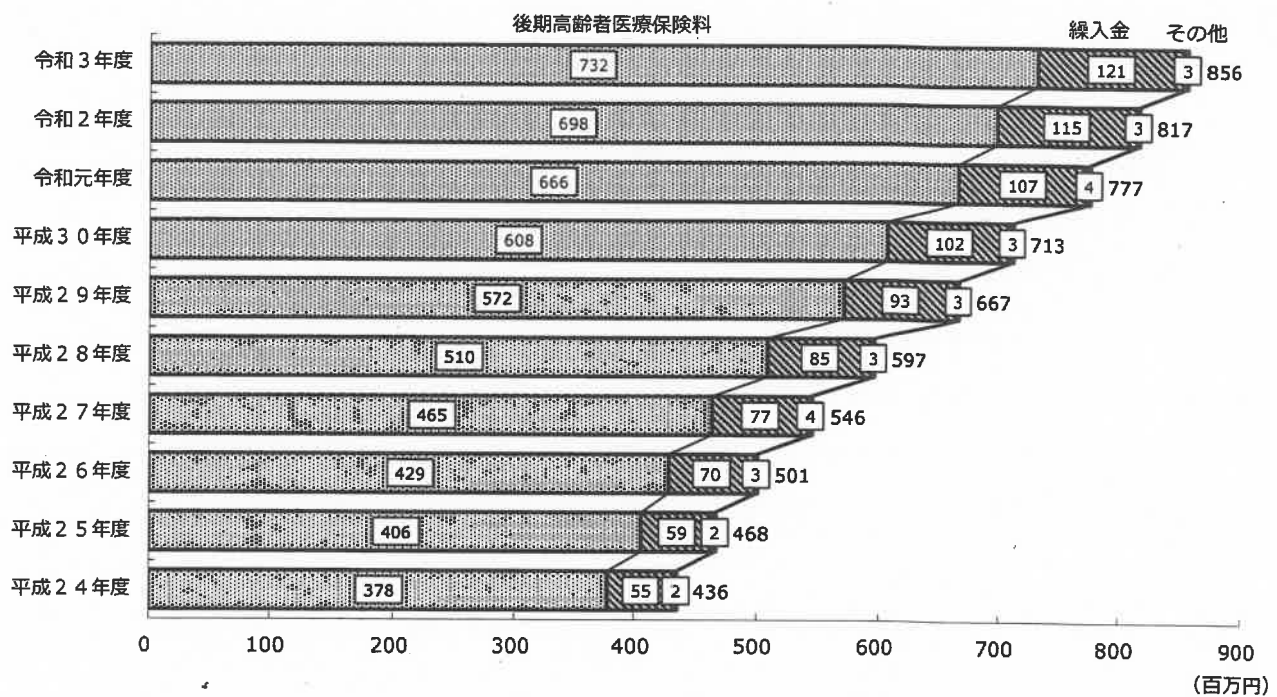
### (3) 歳入の概要

(単位 千円、%)

| 款 別          | 令和3年度   |       | 令和2年度   |       | 比較増減   |        |
|--------------|---------|-------|---------|-------|--------|--------|
|              | 決 算 額   | 構成比   | 決 算 額   | 構成比   | 増 減 額  | 増減率    |
| 1 後期高齢者医療保険料 | 731,834 | 85.5  | 698,426 | 85.5  | 33,408 | 4.8    |
| 2 使用料及び手数料   | 0       | 0.0   | 0       | 0.0   | 0      | 0.0    |
| 3 繰 入 金      | 121,319 | 14.2  | 115,168 | 14.1  | 6,151  | 5.3    |
| 4 繰 越 金      | 1,896   | 0.2   | 2,292   | 0.3   | △ 396  | △ 17.3 |
| 5 諸 収 入      | 932     | 0.1   | 822     | 0.1   | 110    | 13.4   |
| 合 計          | 855,981 | 100.0 | 816,708 | 100.0 | 39,273 | 4.8    |



決算額（歳入）の推移



(単位 百万円)

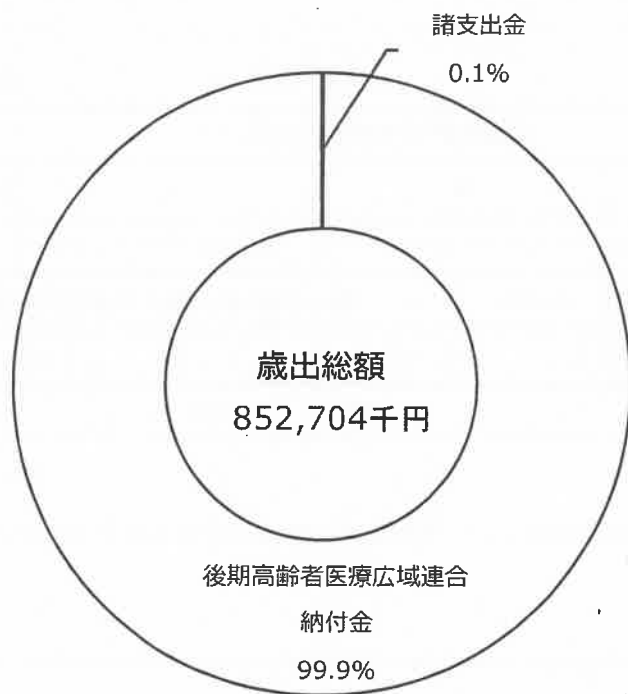
| 款 別        | 平成24年度 | 平成25年度 | 平成26年度 | 平成27年度 | 平成28年度 | 平成29年度 | 平成30年度 | 令和元年度 | 令和2年度 | 令和3年度 |
|------------|--------|--------|--------|--------|--------|--------|--------|-------|-------|-------|
| 後期高齢者医療保険料 | 378    | 406    | 429    | 465    | 510    | 572    | 608    | 666   | 698   | 732   |
| 繰入金        | 55     | 59     | 70     | 77     | 85     | 93     | 102    | 107   | 115   | 121   |
| その他        | 2      | 2      | 3      | 4      | 3      | 3      | 3      | 4     | 3     | 3     |
| 合 計        | 436    | 468    | 501    | 546    | 597    | 667    | 713    | 777   | 817   | 856   |

※表示単位未満を四捨五入しているため、各項目の積み上げと合計が一致しない場合があります。

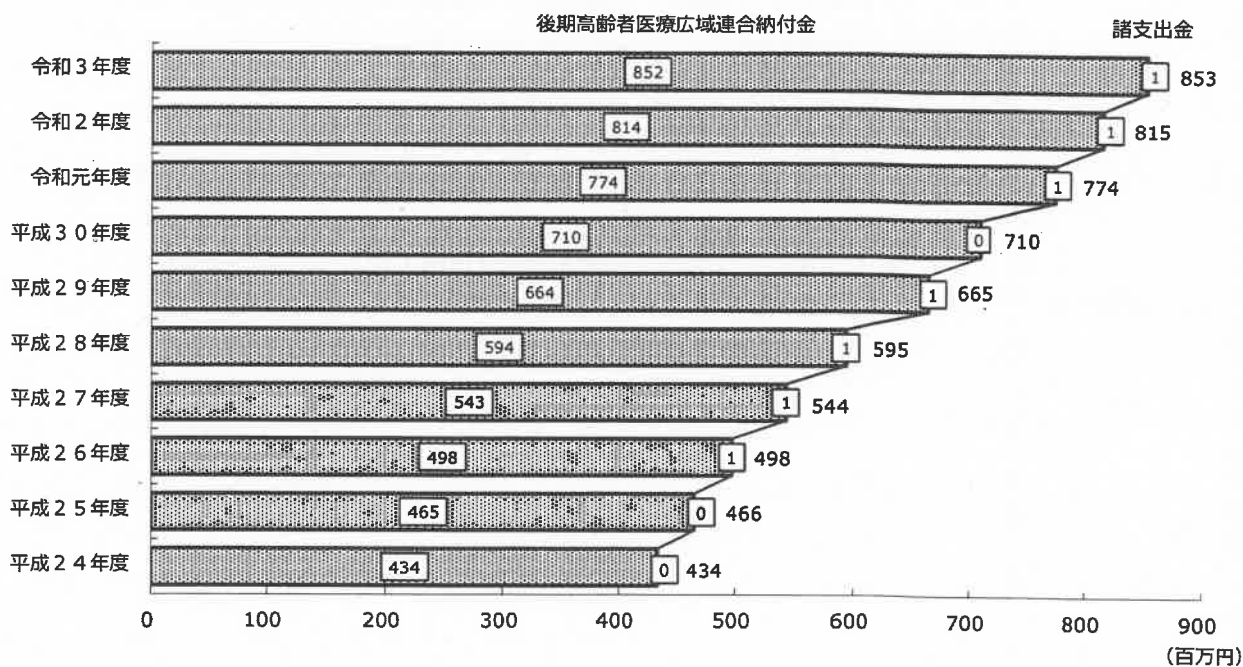
#### (4) 歳出の概要

(単位 千円、%)

| 款 別                    | 令和3年度   |       | 令和2年度   |       | 比較増減   |      |
|------------------------|---------|-------|---------|-------|--------|------|
|                        | 決 算 額   | 構成比   | 決 算 額   | 構成比   | 増 減 額  | 増減率  |
| 1 後期高齢者医療広域連合<br>納 付 金 | 851,869 | 99.9  | 814,163 | 99.9  | 37,706 | 4.6  |
| 2 諸 支 出 金              | 835     | 0.1   | 649     | 0.1   | 186    | 28.7 |
| 合 計                    | 852,704 | 100.0 | 814,812 | 100.0 | 37,892 | 4.7  |



決算額（歳出）の推移



(単位 百万円)

| 款 別                | 平成24年度 | 平成25年度 | 平成26年度 | 平成27年度 | 平成28年度 | 平成29年度 | 平成30年度 | 令和元年度 | 令和2年度 | 令和3年度 |
|--------------------|--------|--------|--------|--------|--------|--------|--------|-------|-------|-------|
| 後期高齢者医療<br>広域連合納付金 | 434    | 465    | 498    | 543    | 594    | 664    | 710    | 774   | 814   | 852   |
| 諸 支 出 金            | 0      | 0      | 1      | 1      | 1      | 1      | 0      | 1     | 1     | 1     |
| 合 計                | 434    | 466    | 498    | 544    | 595    | 665    | 710    | 774   | 815   | 853   |

※表示単位未満を四捨五入しているため、各項目の積み上げと合計が一致しない場合があります。

## (5) 実績の概要

(単位：円)

| 保険年金課       |             | 後期高齢者医療特別会計  |                |    |                |    |                |         |
|-------------|-------------|--|----------------|----|----------------|----|----------------|---------|
|             |             | 款  |                | 項  |                | 目  |                | 決算書頁    |
|             |             | 01   | 後期高齢者医療広域連合納付金 | 01 | 後期高齢者医療広域連合納付金 | 01 | 後期高齢者医療広域連合納付金 | 190～191 |
| 政策 3        | いきいきと暮らせるまち |  | 事業名            |    | 後期高齢者医療広域連合納付金 |    |                |         |
| 予算現額        |             | 支出済額   | 翌年度繰越額         |    | 不用額            |    | 執行率            | 繰越除く執行率 |
| 851,870,000 |             | 851,869,185  | 0              |    | 815            |    | 100.0 %        | —       |
| 1 事業目的      |             | 埼玉県後期高齢者医療広域連合へ、被保険者の保険給付費を支払うための費用を納付する。  |                |    |                |    |                |         |
| 2 事業内容      |             | 後期高齢者医療広域連合納付金として851,869,185円支出した。その内訳は、次のとおりである。<br>(1) 後期高齢者医療保険料：730,192,958円<br>※決算書上の保険料とは基準期間が相違するため同額とはならない。<br><br>(2) 一般会計繰入金：121,318,771円<br>※後期高齢者医療保険基盤安定負担金<br><br>(3) 繰越金（過年度保険料分）：249,056円<br>※決算書上の保険料とは基準期間が相違するため同額とはならない。<br><br>(4) 保険料延滞金：108,400円<br>※決算書上の延滞金とは基準期間が相違するため同額とはならない。 |                |    |                |    |                |         |
| 3 成果        |             | ・後期高齢者医療制度を支える財源として、役割を果たした。   |                |    |                |    |                |         |

## 4 鶴ヶ島市介護保険特別会計報告書

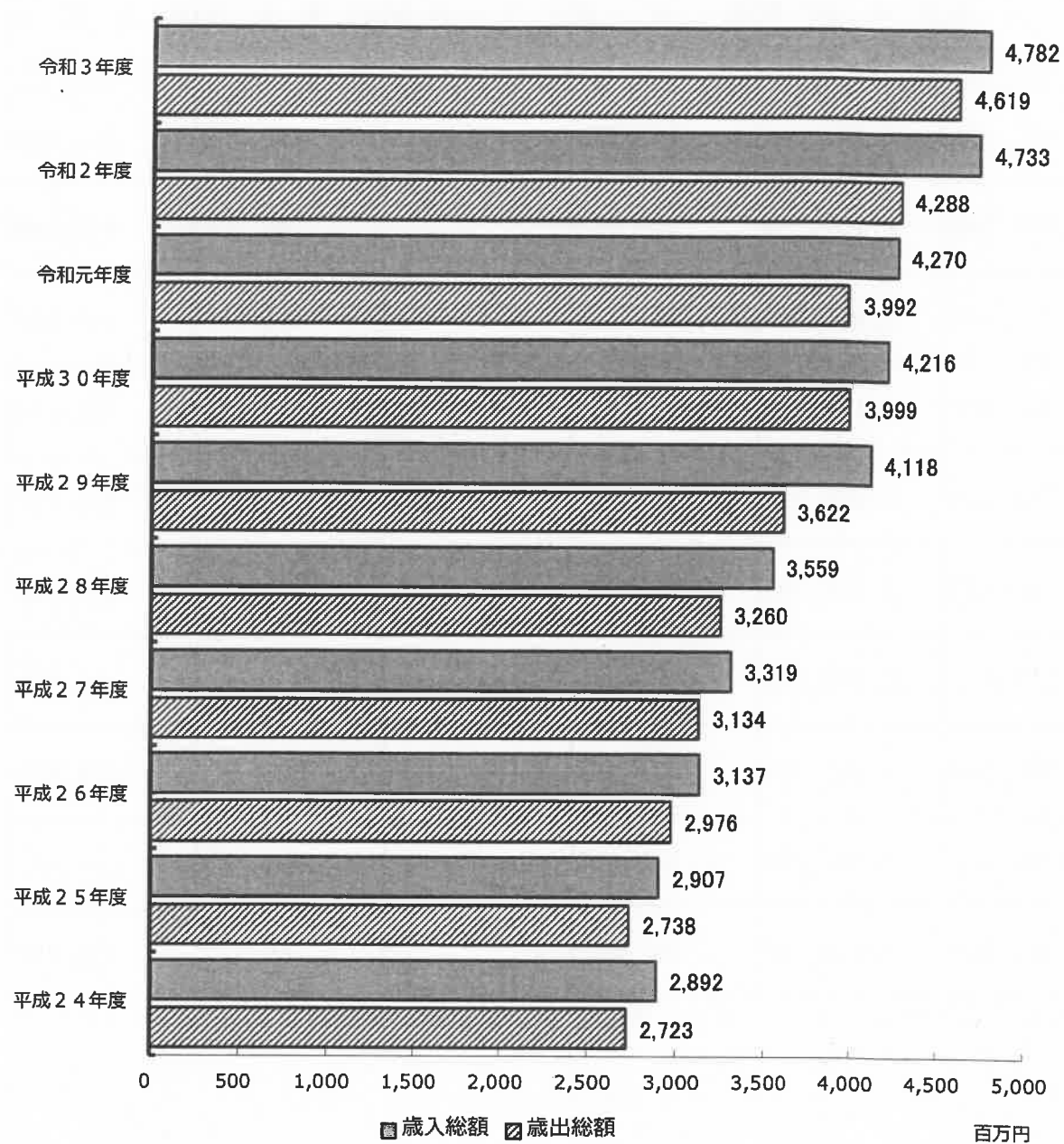
# (1) 決算規模

(単位 円)

| 介護保険特別会計                       | 令和3年度<br>決算額  | 令和2年度<br>決算額  | 増減額           | 増減率      |
|--------------------------------|---------------|---------------|---------------|----------|
| 予算現額 (A)                       | 4,861,472,000 | 5,350,002,000 | △ 488,530,000 | △ 9.1 %  |
| 歳入総額 (B)                       | 4,781,940,395 | 4,732,993,365 | 48,947,030    | 1.0 %    |
| 歳出総額 (C)                       | 4,619,128,063 | 4,287,615,523 | 331,512,540   | 7.7 %    |
| 歳入歳出差引額 (B) - (C) (D)          | 162,812,332   | 445,377,842   | △ 282,565,510 | △ 63.4 % |
| 翌年度に繰り越すべき財源 (E)               | 0             | 0             | 0             | 0.0 %    |
| 実質収支 (D) - (E) (F)             | 162,812,332   | 445,377,842   | △ 282,565,510 | △ 63.4 % |
| 前年度実質収支 (G)                    | 445,377,842   | 277,866,611   | 167,511,231   | 60.3 %   |
| 単年度収支 (F) - (G) (H)            | △ 282,565,510 | 167,511,231   | △ 450,076,741 |          |
| 積立金 (I)                        | 302,395,601   | 215,949,671   | 86,445,930    | 40.0 %   |
| 繰上償還金 (J)                      | 0             | 0             | 0             | 0.0 %    |
| 積立金取崩し額 (K)                    | 110,820,000   | 309,678,000   | △ 198,858,000 | △ 64.2 % |
| 実質単年度収支<br>(H)+(I)+(J)-(K) (L) | △ 90,989,909  | 73,782,902    | △ 164,772,811 |          |



## 介護保険特別会計決算規模の推移



## (2) 決算規模の推移

| 年<br>度 | 歳 入 総 額<br>(A) | 歳 出 総 額<br>(B) | 歳 入 歳 出<br>差 引 額<br>(A)-(B) (C) | 翌年度に繰り越<br>す べ き 財 源<br>(D) | 実 質 収 支<br>(C)-(D) (E) | 前 年 度<br>実 質 収 支<br>(F) |
|--------|----------------|----------------|---------------------------------|-----------------------------|------------------------|-------------------------|
| H24    | 2,891,924      | 2,722,825      | 169,099                         |                             | 169,099                | 272,666                 |
| H25    | 2,907,358      | 2,737,793      | 169,565                         |                             | 169,565                | 169,099                 |
| H26    | 3,137,117      | 2,975,564      | 161,553                         |                             | 161,553                | 169,565                 |
| H27    | 3,318,503      | 3,133,733      | 184,770                         |                             | 184,770                | 161,553                 |
| H28    | 3,559,350      | 3,260,152      | 299,198                         |                             | 299,198                | 184,770                 |
| H29    | 4,118,374      | 3,621,765      | 496,609                         |                             | 496,609                | 299,198                 |
| H30    | 4,215,721      | 3,999,032      | 216,689                         |                             | 216,689                | 496,609                 |
| R元     | 4,270,204      | 3,992,337      | 277,867                         |                             | 277,867                | 216,689                 |
| R 2    | 4,732,993      | 4,287,616      | 445,377                         |                             | 445,377                | 277,867                 |
| R 3    | 4,781,940      | 4,619,128      | 162,812                         |                             | 162,812                | 445,377                 |

※「積立金」及び「積立金取崩し額」については、一般会計に準じて介護給付費準備基金のみを記載しています。

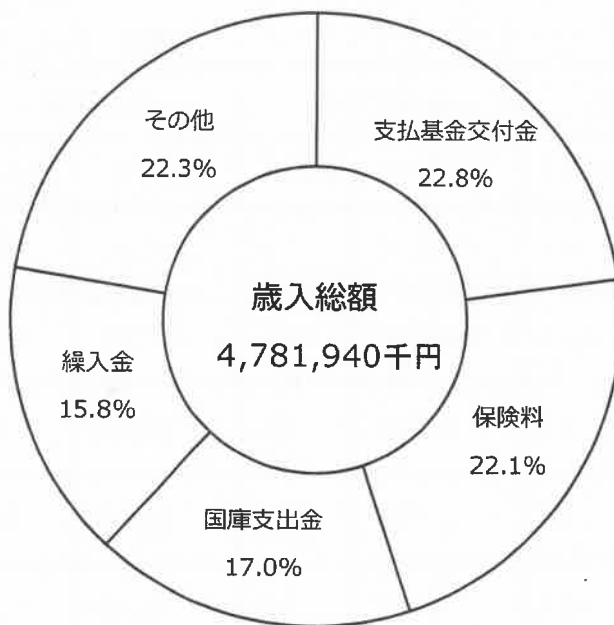
(単位 千円)

| 単年度収支<br>(E)-(F) (G) | 積立金<br>(H) | 繰上償還金<br>(I) | 積立金<br>取崩し額<br>(J) | 実質単年度収支<br>(G)+(H)+(I)-(J)<br>(K) |
|----------------------|------------|--------------|--------------------|-----------------------------------|
| △ 103,567            | 165,280    |              | 62,341             | △ 628                             |
| 466                  | 93,582     |              | 44,699             | 49,349                            |
| △ 8,012              | 89,894     |              | 58,656             | 23,226                            |
| 23,217               | 95,453     |              | 8                  | 118,662                           |
| 114,428              | 99,681     |              | 64,870             | 149,239                           |
| 197,411              | 179,413    |              | 191,130            | 185,694                           |
| △ 279,920            | 295,501    |              | 40,938             | △ 25,357                          |
| 61,178               | 133,115    |              | 149,404            | 44,889                            |
| 167,510              | 215,950    |              | 309,678            | 73,782                            |
| △ 282,565            | 302,396    |              | 110,820            | △ 90,989                          |

### (3) 歳入の概要

(単位 千円、%)

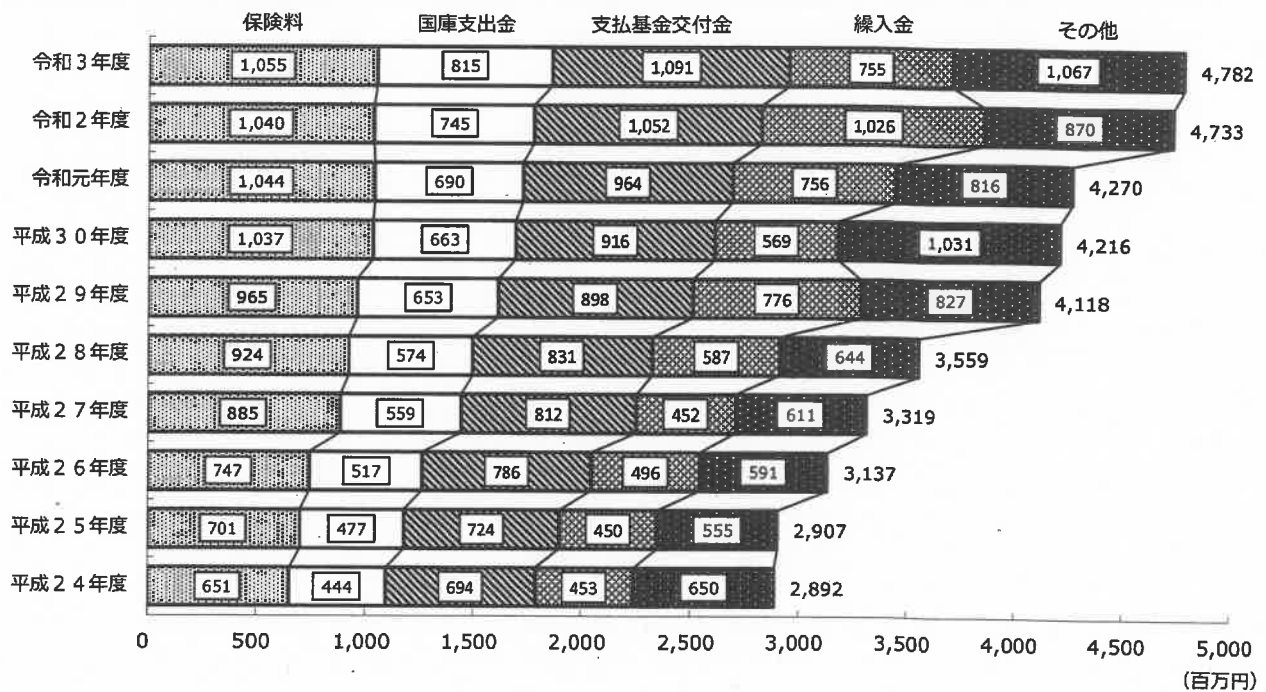
| 款 別               | 令和3年度     |       | 令和2年度     |       | 比較増減      |        |
|-------------------|-----------|-------|-----------|-------|-----------|--------|
|                   | 決 算 額     | 構成比   | 決 算 額     | 構成比   | 増 減 額     | 増減率    |
| 1 保 険 料           | 1,055,304 | 22.1  | 1,040,398 | 22.0  | 14,906    | 1.4    |
| 2 使 用 料 及 び 手 数 料 | 0         | 0.0   | 0         | 0.0   | 0         | 0.0    |
| 3 国 庫 支 出 金       | 814,543   | 17.0  | 744,800   | 15.7  | 69,743    | 9.4    |
| 4 支 払 基 金 交 付 金   | 1,090,581 | 22.8  | 1,051,576 | 22.2  | 39,005    | 3.7    |
| 5 県 支 出 金         | 618,762   | 13.0  | 590,736   | 12.5  | 28,026    | 4.7    |
| 6 繰 入 金           | 754,904   | 15.8  | 1,025,728 | 21.7  | △ 270,824 | △ 26.4 |
| 7 財 産 収 入         | 1,699     | 0.0   | 1,431     | 0.0   | 268       | 18.7   |
| 8 繰 越 金           | 445,378   | 9.3   | 277,867   | 5.9   | 167,511   | 60.3   |
| 9 諸 収 入           | 769       | 0.0   | 457       | 0.0   | 312       | 68.3   |
| 合 計               | 4,781,940 | 100.0 | 4,732,993 | 100.0 | 48,947    | 1.0    |



【その他の内訳】

|      |        |
|------|--------|
| 県支出金 | 13.0 % |
| 繰越金  | 9.3 %  |
| 財産収入 | 0.0 %  |
| 諸収入  | 0.0 %  |

決算額（歳入）の推移



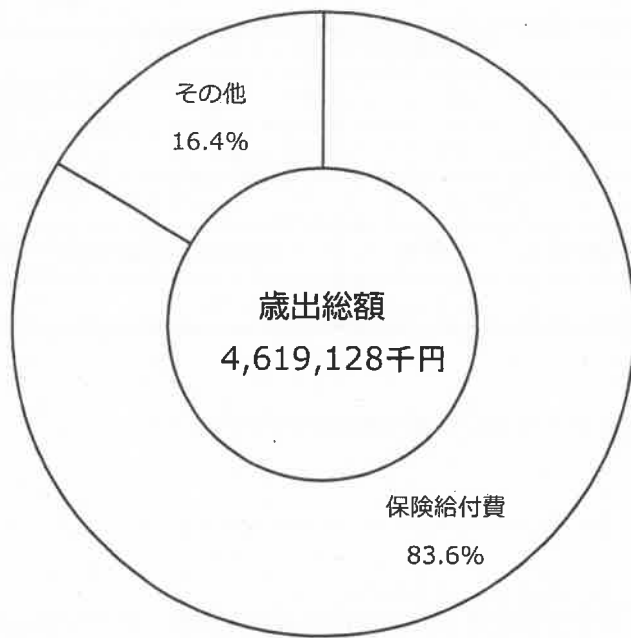
| (単位 百万円)      |        |        |        |        |        |        |        |       |       |       |
|---------------|--------|--------|--------|--------|--------|--------|--------|-------|-------|-------|
| 款 別           | 平成24年度 | 平成25年度 | 平成26年度 | 平成27年度 | 平成28年度 | 平成29年度 | 平成30年度 | 令和元年度 | 令和2年度 | 令和3年度 |
| 保 険 料         | 651    | 701    | 747    | 885    | 924    | 965    | 1,037  | 1,044 | 1,040 | 1,055 |
| 国 庫 支 出 金     | 444    | 477    | 517    | 559    | 574    | 653    | 663    | 690   | 745   | 815   |
| 支 払 基 金 交 付 金 | 694    | 724    | 786    | 812    | 831    | 898    | 916    | 964   | 1,052 | 1,091 |
| 繰 入 金         | 453    | 450    | 496    | 452    | 587    | 776    | 569    | 756   | 1,026 | 755   |
| そ の 他         | 650    | 555    | 591    | 611    | 644    | 827    | 1,031  | 816   | 870   | 1,067 |
| 合 計           | 2,892  | 2,907  | 3,137  | 3,319  | 3,559  | 4,118  | 4,216  | 4,270 | 4,733 | 4,782 |

※表示単位未満を四捨五入しているため、各項目の積み上げと合計が一致しない場合があります。

## (4) 歳出の概要

(単位 千円、%)

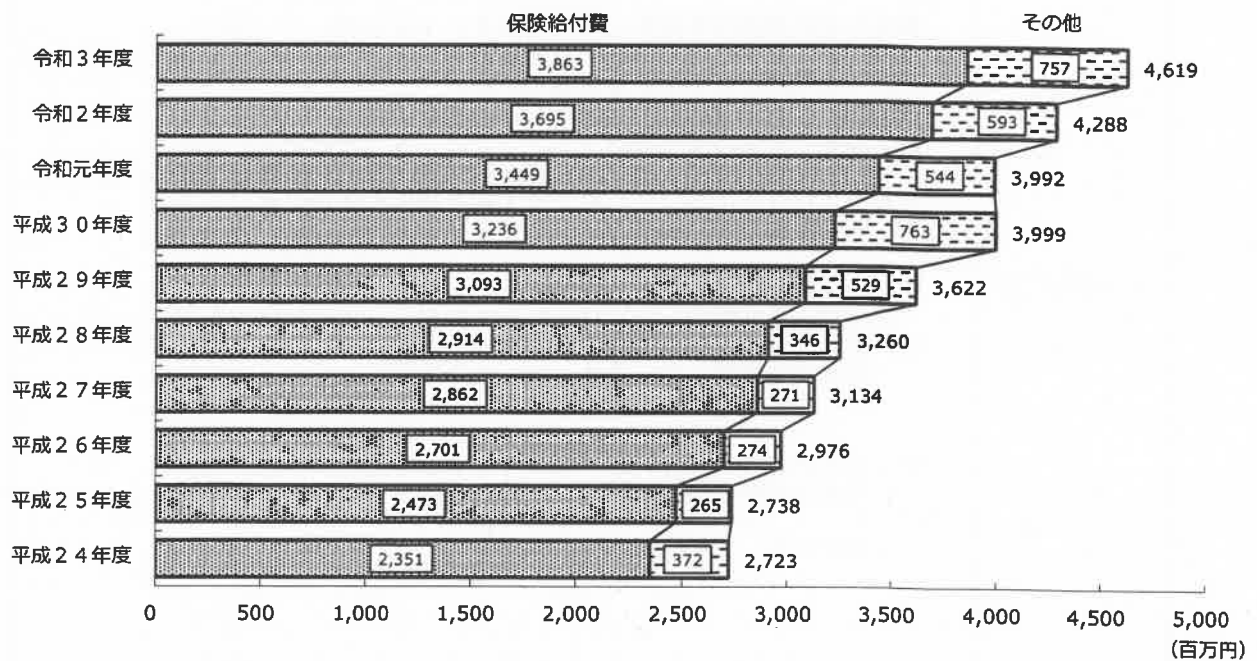
| 款 別             | 令和3年度     |       | 令和2年度     |       | 比較増減     |        |
|-----------------|-----------|-------|-----------|-------|----------|--------|
|                 | 決 算 額     | 構成比   | 決 算 額     | 構成比   | 増 減 額    | 増減率    |
| 1 総 務 費         | 41,762    | 0.9   | 52,152    | 1.2   | △ 10,390 | △ 19.9 |
| 2 保 険 給 付 費     | 3,862,589 | 83.6  | 3,694,737 | 86.2  | 167,852  | 4.5    |
| 3 地 域 支 援 事 業 費 | 252,543   | 5.5   | 230,367   | 5.4   | 22,176   | 9.6    |
| 4 基 金 積 立 金     | 302,395   | 6.5   | 215,950   | 5.0   | 86,445   | 40.0   |
| 5 諸 支 出 金       | 159,839   | 3.5   | 94,410    | 2.2   | 65,429   | 69.3   |
| 合 計             | 4,619,128 | 100.0 | 4,287,616 | 100.0 | 331,512  | 7.7    |



【その他の内訳】

|         |       |
|---------|-------|
| 基金積立金   | 6.5 % |
| 地域支援事業費 | 5.5 % |
| 諸支出金    | 3.5 % |
| 総務費     | 0.9 % |

決算額（歳出）の推移



(単位 百万円)

| 款 別       | 平成24年度 | 平成25年度 | 平成26年度 | 平成27年度 | 平成28年度 | 平成29年度 | 平成30年度 | 令和元年度 | 令和2年度 | 令和3年度 |
|-----------|--------|--------|--------|--------|--------|--------|--------|-------|-------|-------|
| 保 険 給 付 費 | 2,351  | 2,473  | 2,701  | 2,862  | 2,914  | 3,093  | 3,236  | 3,449 | 3,695 | 3,863 |
| そ の 他     | 372    | 265    | 274    | 271    | 346    | 529    | 763    | 544   | 593   | 757   |
| 合 計       | 2,723  | 2,738  | 2,976  | 3,134  | 3,260  | 3,622  | 3,999  | 3,992 | 4,288 | 4,619 |

※表示単位未満を四捨五入しているため、各項目の積み上げと合計が一致しない場合があります。

## (5) 実績の概要

(単位：円)

| 介護保険課      |  | 介護保険特別会計 |           |       |         |
|------------|--|----------|-----------|-------|---------|
|            |  | 款        | 項         | 目     | 決算書頁    |
|            |  | 01       | 総務費       |       | 206～209 |
| 政策 3       | いきいきと暮らせるまち  | 事業名      |           |       |         |
| 予算現額       | 支出済額   | 翌年度繰越額   | 不用額       | 執行率   | 繰越除く執行率 |
| 49,871,000 | 41,761,913   | 0        | 8,109,087 | 83.7% | —       |
| 1 事業目的     | 介護保険制度を運営するために必要な事務処理等を行う。   |          |           |       |         |
| 2 事業内容     | <p>■介護保険事務費（5,855,476円）<br/>被保険者証や利用者負担割合証などの作成料及び郵送料、参考図書の購入など、介護保険に関する事業を実施するための事務的経費を支出した。</p> <p>■介護保険システム改修事業費（2,200,000円）<br/>制度改正に伴うシステム改修を行った。</p> <p>■保険料賦課徴収事務費（4,748,122円）<br/>納付書や督促状などの作成料及び郵送料、コンビニ収納手数料など介護保険料の賦課徴収に係る経費を支出した。</p> <p>■介護認定審査会開催事業（5,945,400円）<br/>コンピューターによる一次判定を基に、医師や介護職員など専門職による介護認定審査会において、要支援・要介護度を決定した。<br/>・開催回数 83回</p> <p>■要介護認定等調査実施事業（22,661,315円）<br/>要支援・要介護度を決定するための資料として認定調査を実施するとともに、医師に主治医意見書の作成を依頼した。<br/>・認定調査件数 2,074件<br/>・主治医意見書作成件数 2,231件</p> <p>■介護保険運営審議会事業（351,600円）<br/>介護保険制度の運営に関する事項を審議する介護保険運営審議会を開催した。<br/>・開催回数 4回</p> |          |           |       |         |
| 3 成果       | ・介護保険制度を円滑に運営することができた。   |          |           |       |         |



(単位：円)

| 介護保険課         |               | 介護保険特別会計  |       |             |       |         |
|---------------|---------------|---|-------|-------------|-------|---------|
|               |               | 款   |       | 項           | 目     | 決算書頁    |
|               |               | 02  | 保険給付費 |             |       | 208～211 |
| 政策 3          | いきいきと暮らせるまち   | 事業名   |       |             |       |         |
| 予算現額          | 支出済額          | 翌年度繰越額  |       | 不用額         | 執行率   | 繰越除く執行率 |
| 4,052,471,000 | 3,859,153,241 | 0   |       | 193,317,759 | 95.2% | —       |
| 1             | 事業目的          | <p>要介護（要支援）認定を受けた被保険者が、住み慣れた地域で安心した日常生活を営むことができるよう、適切な介護保険サービスを提供する。</p>  |       |             |       |         |
| 2             | 事業内容          | <p>要介護（要支援）認定者が利用した介護サービスの費用から、利用者負担額を控除した金額を保険者（当市は、審査支払事務を埼玉県国民健康保険団体連合会に委託）が、介護保険事業者に対して支払った。</p> <p>■ 居宅介護サービス給付費（1,462,018,760円）<br/>要介護者が在宅で生活する上で必要な訪問介護（ホームヘルプサービス）や通所介護（デイサービス）、訪問入浴介護などのサービスに係る給付費</p> <p>■ 施設介護サービス給付費（1,255,481,745円）<br/>介護老人福祉施設（特別養護老人ホーム）や介護老人保健施設など施設入所サービスに係る給付費</p> <p>■ 居宅介護福祉用具購入費（5,292,916円）<br/>要介護者が在宅で生活する上で必要な入浴補助用具などの福祉用具購入に係る給付費</p> <p>■ 居宅介護住宅改修費（9,672,011円）<br/>要介護者がより安全な在宅生活が送れるように行う、手すりの設置や段差の解消などの住宅改修に係る給付費</p> <p>■ 居宅介護サービス計画費（193,216,089円）<br/>要介護者のケアプランを作成するための経費</p> <p>■ 地域密着型介護サービス給付費（619,423,102円）<br/>要介護者が利用する小規模多機能型居宅介護や認知症対応型共同生活介護などの地域密着型サービスに係る給付費</p> <p>■ 介護予防サービス給付費（92,621,093円）<br/>要支援者が在宅で生活する上で必要な訪問看護や通所リハビリテーションなどのサービスに係る給付費</p> <p style="text-align: right;">※次ページに続く</p> |       |             |       |         |
| 3             | 成果            | <p>・ 要介護（要支援）認定者には、対象者の生活環境にあった、施設サービスや在宅サービスを提供することができた。</p> <p>・ 介護保険サービスを提供することにより、介護者の介護負担を軽減することができた。</p>  |       |             |       |         |

(単位：円)

| 介護保険課  |  | 介護保険特別会計 |       |     |         |      |
|--------|--|----------|-------|-----|---------|------|
|        |  | 款        |       | 項   |         | 決算書頁 |
|        |  | 02       | 保険給付費 |     |         |      |
| 政策3    | いきいきと暮らせるまち  | 事業名      |       |     |         |      |
| 予算現額   | 支出済額   | 翌年度繰越額   | 不用額   | 執行率 | 繰越除く執行率 |      |
|        |  |          |       |     |         |      |
| 1 事業目的 |  |          |       |     |         |      |
| 2 事業内容 | <p>※前ページの続き</p> <p>■介護予防福祉用具購入費（1,767,637円）<br/>要支援者が在宅で生活する上で必要な入浴補助用具などの福祉用具購入に係る給付費</p> <p>■介護予防住宅改修費（6,226,241円）<br/>要支援者がより安全な在宅生活が送れるように行う、手すりの設置や段差の解消などの住宅改修に係る給付費</p> <p>■介護予防サービス計画費（17,244,969円）<br/>要支援者のケアプランを作成するための経費</p> <p>■地域密着型介護予防サービス給付費（3,286,910円）<br/>要支援者が利用する小規模多機能型居宅介護や認知症対応型共同生活介護などの地域密着型サービスに係る給付費</p> <p>■高額介護サービス費（88,732,365円）<br/>■高額介護予防サービス費（62,042円）<br/>月単位で利用した介護サービスの自己負担額が限度額を超えた場合に、超えた分を後から支給する給付費</p> <p>■高額医療合算介護サービス費（12,864,093円）<br/>■高額医療合算介護予防サービス費（92,451円）<br/>1年単位で介護と医療の自己負担額を合算し、その合計額が限度額を超えた場合に、介護と医療の比率に応じて超えた分を後から支給する給付費</p> <p>■特定入所者介護サービス費（88,503,015円）<br/>■特定入所者介護予防サービス費（7,842円）<br/>介護老人福祉施設などへ入所している低所得者の居住費と、食費の自己負担限度額を超えた分に対する給付費</p> <p>■審査支払手数料（2,639,960円）<br/>埼玉県国民健康保険団体連合会に委託した介護保険サービス給付費の審査及び支払事務に対する手数料</p> |          |       |     |         |      |
| 3 成果   |  |          |       |     |         |      |

(単位：円)

（単位：円）

| 健康長寿課     |             | 介護保険特別会計  |           |    |          |         |       |         |        |        |         |        |      |     |     |      |
|-----------|-------------|---|-----------|----|----------|---------|-------|---------|--------|--------|---------|--------|------|-----|-----|------|
|           |             | 款   |           | 項  |          | 目       |       | 決算書頁    |        |        |         |        |      |     |     |      |
|           |             | 02  | 保険給付費     | 03 | 特別給付費    | 01      | 特別給付費 | 210～211 |        |        |         |        |      |     |     |      |
| 政策 3      | いきいきと暮らせるまち |   | 事業名       |    | 紙おむつ給付事業 |         |       |         |        |        |         |        |      |     |     |      |
| 予算現額      | 支出済額        | 翌年度繰越額  | 不用額       |    | 執行率      | 繰越除く執行率 |       |         |        |        |         |        |      |     |     |      |
| 8,840,000 | 3,435,500   | 0   | 5,404,500 |    | 38.9%    | —       |       |         |        |        |         |        |      |     |     |      |
| 1 事業目的    |             | <p>在宅の寝たきり高齢者や認知症に伴う常時失禁状態の方等に対して紙おむつの購入費を助成することで、本人及び家族の精神的・経済的負担を軽減し、福祉の増進を図る。</p>  |           |    |          |         |       |         |        |        |         |        |      |     |     |      |
| 2 事業内容    |             | <p>■紙おむつ給付事業（3,435,500円）</p> <ul style="list-style-type: none"> <li>紙おむつ購入費の助成</li> </ul> <p>常時紙おむつを使用する必要がある寝たきり状態の方や認知症に伴う常時失禁状態の在宅高齢者等に対し、紙おむつの購入費を助成した。<br/>（市が指定する商品の中から選び、毎月自宅に配達）</p> <table> <tr> <th>新規登録者数</th> <th>登録解除者数</th> <th>年度末登録者数</th> <th>延べ利用者数</th> </tr> <tr> <td>101人</td> <td>26人</td> <td>75人</td> <td>817人</td> </tr> </table> <p>※令和3年度より任意事業費から特別給付費へ移行したことに伴い、令和2年度までの登録者も再度、新規登録した。</p> |           |    |          |         |       |         | 新規登録者数 | 登録解除者数 | 年度末登録者数 | 延べ利用者数 | 101人 | 26人 | 75人 | 817人 |
| 新規登録者数    | 登録解除者数      | 年度末登録者数   | 延べ利用者数    |    |          |         |       |         |        |        |         |        |      |     |     |      |
| 101人      | 26人         | 75人   | 817人      |    |          |         |       |         |        |        |         |        |      |     |     |      |
| 3 成果      |             | <p>・身体状況等に応じて紙おむつ給付事業を実施したことにより、在宅高齢者等の生活を支援することができた。</p>   |           |    |          |         |       |         |        |        |         |        |      |     |     |      |

(単位：円)

| 健康長寿課       |             | 介護保険特別会計  |         |        |                  |            |  |         |         |
|-------------|-------------|---|---------|--------|------------------|------------|--|---------|---------|
|             |             | 款   |         | 項      |                  | 目          |  | 決算書頁    |         |
|             |             | 03  | 地域支援事業費 | 01     | 介護予防・日常生活支援総合事業費 |            |  | 210～213 |         |
| 政策 3        | いきいきと暮らせるまち |   | 事業名     |        |                  |            |  |         |         |
| 予算現額        |             | 支出済額  |         | 翌年度繰越額 |                  | 不用額        |  | 執行率     | 繰越除く執行率 |
| 154,147,000 |             | 128,373,393   |         | 0      |                  | 25,773,607 |  | 83.3%   | —       |
| 1 事業目的      |             | 高齢者が要介護状態にならないよう様々なサービスを提供するとともに、市民主体で介護予防を行うことができるよう取組を進める。  |         |        |                  |            |  |         |         |
| 2 事業内容      |             | <p>■介護予防・生活支援サービス事業費（110,324,422円）<br/>要支援者や介護予防・日常生活支援総合事業対象者に対し、訪問型サービス及び通所型サービスを実施した。</p> <p>■審査支払手数料（243,280円）<br/>埼玉県国民健康保険団体連合会に委託した介護予防・生活支援サービス事業費の審査及び支払事務に対する手数料。</p> <p>■健康長寿推進事業（17,805,691円）</p> <ul style="list-style-type: none"><li>・高齢者実態把握調査<br/>要支援・要介護認定を受けていない75歳以上の高齢者の実態把握調査を実施した。</li><li>・市主催介護予防教室<br/>運動機能の向上を目的として、元気な高齢者向けの「はつらつ元気体操クラブ」、「ストレッチ教室」と、体の衰えを感じてきた高齢者向けの「こつこつ貯筋体操教室」を実施した。また、認知機能の低下を予防する目的として「ますます元気教室」、「認知症予防脳トレ教室」を実施した。</li><li>・介護予防ボランティアの養成及びフォローアップ<br/>介護予防ボランティアの養成及びフォローアップ講座（活動支援）を実施した。</li></ul> |         |        |                  |            |  |         |         |
| 3 成果        |             | <ul style="list-style-type: none"><li>・利用者の状態にあった様々なサービスを提供することにより、介護予防に資することができた。</li><li>・コロナ禍においても感染症対策を講じて介護予防教室を実施することで、高齢者の健康維持に資することができた。</li></ul>  |         |        |                  |            |  |         |         |

(単位：円)

| 健康長寿課       |  | 介護保険特別会計 |         |           |               |         |         |
|-------------|--|----------|---------|-----------|---------------|---------|---------|
|             |  | 款        |         | 項         |               | 目       | 決算書頁    |
|             |  | 03       | 地域支援事業費 | 02        | 包括的支援事業・任意事業費 |         | 212～217 |
| 政策 3        | いきいきと暮らせるまち  |          | 事業名     |           |               |         |         |
| 予算現額        | 支出済額   | 翌年度繰越額   |         | 不用額       | 執行率           | 繰越除く執行率 |         |
| 128,793,000 | 124,169,211  | 0        |         | 4,623,789 | 96.4%         | —       |         |
| 1 事業目的      | 被保険者が要介護状態等になることを予防し、社会に参加しつつ、地域において自立した生活を営むことができるよう支援する。   |          |         |           |               |         |         |
| 2 事業内容      | <p>■地域包括支援センター運営事業（100,649,503円）<br/>市内4か所の地域包括支援センターにおいて、総合相談支援・介護予防ケアマネジメント・権利擁護・包括的継続的ケアマネジメントに関する業務を行った。</p> <p>■在宅医療・介護連携推進事業（4,257,746円）<br/>坂戸鶴ヶ島医師会をはじめ関係機関と連携し、多職種協働による在宅医療と介護サービスを一体的に提供する体制づくりに取り組んだ。<br/>・地域包括ケアシステム推進協議会（坂戸市、医師会と共同で開催）<br/>・地域医療・介護資源の把握（医師会に委託）<br/>・在宅医療・介護関係者の研修（医師会委託によるオンライン等での研修会を開催）</p> <p>■生活支援体制整備事業（7,534,000円）<br/>生活支援や介護予防の活動を行う多様な主体と連携し、高齢者の生活を支える体制づくりに取り組んだ。<br/>・第1層生活支援コーディネーター1名配置<br/>・第2層生活支援コーディネーター4名配置（地域包括支援センター）<br/>・生活支援コーディネーター支援業務（社会福祉協議会）</p> <p>■認知症総合支援事業（419,485円）<br/>認知症の早期における症状の悪化防止及び認知症の方やその家族に対する支援体制づくりに取り組んだ。<br/>・認知症初期集中支援チーム 1人の対象者に支援（訪問1回）を行った。<br/>・認知症カフェの運営支援 2か所<br/>・認知症地域支援推進員の配置 地域包括支援センター</p> <p style="text-align: right;">※次ページに続く</p> |          |         |           |               |         |         |
| 3 成果        | ・地域包括ケアシステムの中核機関となる地域包括支援センターについて、円滑に業務運営ができた。<br>・身体状況や生活状況等に応じたサービスの提供等により、在宅生活及び在宅介護の継続等を支援することができた。  |          |         |           |               |         |         |

(単位：円)

|        |             |   |         |     |               |   |      |        |        |         |       |    |     |     |        |
|--------|-------------|---|---------|-----|---------------|---|------|--------|--------|---------|-------|----|-----|-----|--------|
| 健康長寿課  |             | 介護保険特別会計  |         |     |               |   |      |        |        |         |       |    |     |     |        |
|        |             | 款   |         | 項   |               | 目 | 決算書頁 |        |        |         |       |    |     |     |        |
|        |             | 03  | 地域支援事業費 | 02  | 包括的支援事業・任意事業費 |   |      |        |        |         |       |    |     |     |        |
| 政策3    | いきいきと暮らせるまち |   | 事業名     |     |               |   |      |        |        |         |       |    |     |     |        |
| 予算現額   | 支出済額        | 翌年度繰越額  | 不用額     | 執行率 | 繰越除く執行率       |   |      |        |        |         |       |    |     |     |        |
|        |             |   |         |     |               |   |      |        |        |         |       |    |     |     |        |
| 1 事業目的 |             |   |         |     |               |   |      |        |        |         |       |    |     |     |        |
| 2 事業内容 |             | <p>※前ページの続き</p> <p>■地域ケア会議推進事業（531,874円）<br/>         支援困難ケースの課題解決又は利用者の自立支援に向けたケアマネジメントの推進を図るための会議を開催した。<br/>         ・支援困難ケース検討会議 検討事例があった際に随時開催 9回<br/>         ・自立支援型地域ケア会議 月1回定期開催 10回（1月、2月は検討ケースが挙がらず、中止）</p> <p>■任意事業費（8,956,130円）<br/>         ・配食サービスの実施<br/>         身体的又は精神的な事情により、自ら買い物や食事の支度を行うことが困難な高齢者に対し、配食サービスを実施した。<br/>         なお、生活保護世帯及び市民税非課税世帯の高齢者に対し、1食当たり200円を助成した。</p> <table border="1"> <tr> <td>新規登録者数</td> <td>登録解除者数</td> <td>年度末登録者数</td> <td>延べ配食数</td> </tr> <tr> <td>4人</td> <td>18人</td> <td>22人</td> <td>2,973食</td> </tr> </table> <p>※登録解除者数には、長期休止者の登録解除を含む<br/>         ※延べ配食数は、助成対象の配食のみの数</p> <p style="text-align: right;">※次ページに続く</p> |         |     |               |   |      | 新規登録者数 | 登録解除者数 | 年度末登録者数 | 延べ配食数 | 4人 | 18人 | 22人 | 2,973食 |
| 新規登録者数 | 登録解除者数      | 年度末登録者数   | 延べ配食数   |     |               |   |      |        |        |         |       |    |     |     |        |
| 4人     | 18人         | 22人   | 2,973食  |     |               |   |      |        |        |         |       |    |     |     |        |
| 3 成果   |             |   |         |     |               |   |      |        |        |         |       |    |     |     |        |

(単位：円)

| 健康長寿課   |             | 介護保険特別会計   |                  |     |         |        |        |         |    |    |     |     |      |     |             |    |         |           |    |          |
|---|-------------|------------|------------------|-----|---------|--------|--------|---------|----|----|-----|-----|------|-----|-------------|----|---------|-----------|----|----------|
|   |             | 款          |                  | 項   | 目       | 決算書頁   |        |         |    |    |     |     |      |     |             |    |         |           |    |          |
|   |             | 03 地域支援事業費 | 02 包括的支援事業・任意事業費 |     |         |        |        |         |    |    |     |     |      |     |             |    |         |           |    |          |
| 政策3   | いきいきと暮らせるまち |            | 事業名              |     |         |        |        |         |    |    |     |     |      |     |             |    |         |           |    |          |
| 予算現額  | 支出済額        | 翌年度繰越額     | 不用額              | 執行率 | 繰越除く執行率 |        |        |         |    |    |     |     |      |     |             |    |         |           |    |          |
| 1 事業目的  |             |            |                  |     |         |        |        |         |    |    |     |     |      |     |             |    |         |           |    |          |
| <p>※前ページの続き</p> <ul style="list-style-type: none"> <li>徘徊高齢者見守りシールの配付<br/>認知症等により徘徊行動のある高齢者に対し、QRコードが付いた徘徊高齢者見守りシールを配付した。</li> </ul> <table border="1"> <tr> <td>新規登録者数</td> <td>登録解除者数</td> <td>年度末登録者数</td> </tr> <tr> <td>2人</td> <td>8人</td> <td>14人</td> </tr> </table> <ul style="list-style-type: none"> <li>家族介護慰労金の支給<br/>介護保険制度による要介護認定で「要介護4」「要介護5」と認定された方を介護保険サービスを利用せずに、在宅において1年間介護した家族に対し、慰労金を支給した。<br/>対象者数 1人<br/>支給総額 100,000円</li> <li>成年後見制度の利用支援<br/>認知症等により判断能力が十分でない高齢者の権利を守るため、成年後見制度市長申立てを行うとともに、成年後見人に対する報酬を助成した。</li> </ul> <table border="1"> <tr> <td>内 容</td> <td>利用者数</td> <td>事業費</td> </tr> <tr> <td>成年後見制度市長申立て</td> <td>3人</td> <td>29,700円</td> </tr> <tr> <td>成年後見人報酬助成</td> <td>4人</td> <td>812,600円</td> </tr> </table> <p>※次ページに続く</p> |             |            |                  |     |         | 新規登録者数 | 登録解除者数 | 年度末登録者数 | 2人 | 8人 | 14人 | 内 容 | 利用者数 | 事業費 | 成年後見制度市長申立て | 3人 | 29,700円 | 成年後見人報酬助成 | 4人 | 812,600円 |
| 新規登録者数  | 登録解除者数      | 年度末登録者数    |                  |     |         |        |        |         |    |    |     |     |      |     |             |    |         |           |    |          |
| 2人  | 8人          | 14人        |                  |     |         |        |        |         |    |    |     |     |      |     |             |    |         |           |    |          |
| 内 容   | 利用者数        | 事業費        |                  |     |         |        |        |         |    |    |     |     |      |     |             |    |         |           |    |          |
| 成年後見制度市長申立て   | 3人          | 29,700円    |                  |     |         |        |        |         |    |    |     |     |      |     |             |    |         |           |    |          |
| 成年後見人報酬助成   | 4人          | 812,600円   |                  |     |         |        |        |         |    |    |     |     |      |     |             |    |         |           |    |          |
| 2 事業内容  |             |            |                  |     |         |        |        |         |    |    |     |     |      |     |             |    |         |           |    |          |
| 3 成果  |             |            |                  |     |         |        |        |         |    |    |     |     |      |     |             |    |         |           |    |          |

(単位：円)

|        |  |          |         |     |               |   |  |      |
|--------|--|----------|---------|-----|---------------|---|--|------|
| 介護保険課  |  | 介護保険特別会計 |         |     |               |   |  |      |
|        |  | 款        |         | 項   |               | 目 |  | 決算書頁 |
|        |  | 03       | 地域支援事業費 | 02  | 包括的支援事業・任意事業費 |   |  |      |
| 政策 3   | いきいきと暮らせるまち  |          | 事業名     |     |               |   |  |      |
| 予算現額   | 支出済額   | 翌年度繰越額   | 不用額     | 執行率 | 繰越除く執行率       |   |  |      |
|        |  |          |         |     |               |   |  |      |
| 1 事業目的 |  |          |         |     |               |   |  |      |
| 2 事業内容 | <p>※前ページの続き</p> <p>■介護給付等適正化事業（1,820,473円）</p> <ul style="list-style-type: none"> <li>・介護サービス利用者に対し給付費通知を送付し、どのようなサービスをどのくらい利用したかを確認できるようにした。</li> <li>年2回：計4,514通</li> <li>・独自に給付適正化システムを導入し、システムから条件設定により抽出したケースのケアプラン点検及び利用状況確認を行った。</li> <li>ケアプラン点検：4事業所、8プラン</li> <li>利用状況確認：45件</li> <li>・居宅介護支援事業所及び地域密着型通所介護事業所に対し、給付適正化研修会（集団指導）を行った。</li> <li>参加事業所：19事業所（居宅介護支援事業所）</li> <li>9事業所（地域密着型通所介護事業所）</li> </ul> |          |         |     |               |   |  |      |
| 3 成果   |  |          |         |     |               |   |  |      |



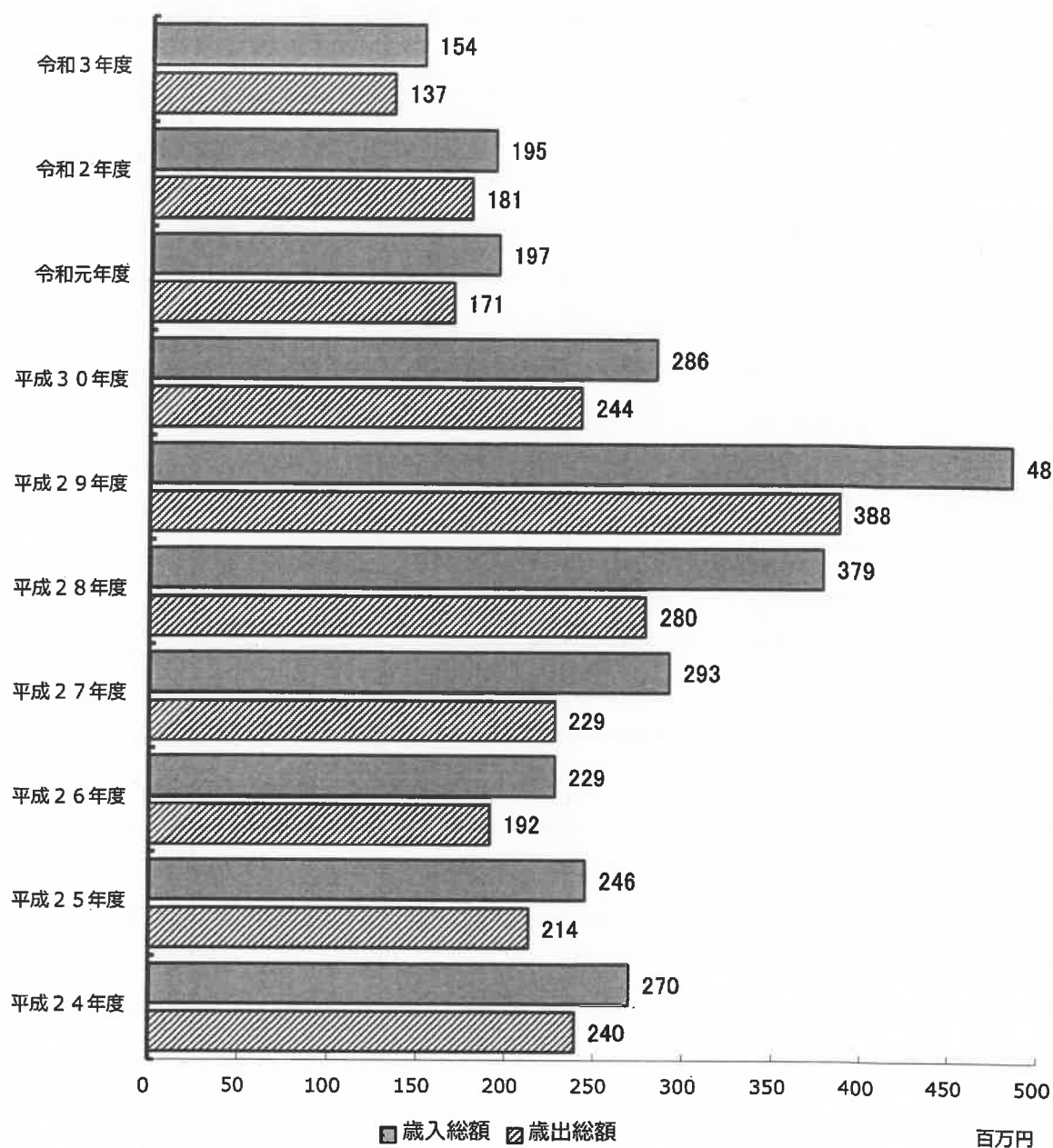
5 鶴ヶ島市坂戸都市計画事業一本松  
土地地区画整理事業特別会計報告書

# (1) 決算規模

(単位 円)

| 一本松土地地区画整理事業特別会計               | 令和3年度<br>決算額 | 令和2年度<br>決算額 | 増減額          | 増減率      |
|--------------------------------|--------------|--------------|--------------|----------|
| 予算現額 (A)                       | 153,902,000  | 195,306,000  | △ 41,404,000 | △ 21.2 % |
| 歳入総額 (B)                       | 153,902,319  | 195,306,850  | △ 41,404,531 | △ 21.2 % |
| 歳出総額 (C)                       | 136,764,255  | 180,561,531  | △ 43,797,276 | △ 24.3 % |
| 歳入歳出差引額 (B) - (C) (D)          | 17,138,064   | 14,745,319   | 2,392,745    | 16.2 %   |
| 翌年度に繰り越すべき財源 (E)               | 0            | 0            | 0            | 0.0 %    |
| 実質収支 (D) - (E) (F)             | 17,138,064   | 14,745,319   | 2,392,745    | 16.2 %   |
| 前年度実質収支 (G)                    | 14,745,319   | 15,896,450   | △ 1,151,131  | △ 7.2 %  |
| 単年度収支 (F) - (G) (H)            | 2,392,745    | △ 1,151,131  | 3,543,876    |          |
| 積立金 (I)                        | 0            | 0            | 0            | 0.0 %    |
| 繰上償還金 (J)                      | 0            | 0            | 0            | 0.0 %    |
| 積立金取崩し額 (K)                    | 0            | 0            | 0            | 0.0 %    |
| 実質単年度収支<br>(H)+(I)+(J)-(K) (L) | 2,392,745    | △ 1,151,131  | 3,543,876    |          |

## 一本松土地区画整理事業特別会計決算規模の推移



## (2) 決算規模の推移

| 年<br>度 | 歳 入 総 額<br>(A) | 歳 出 総 額<br>(B) | 歳 入 歳 出<br>差 引 額<br>(A)-(B) (C) | 翌年度に繰り越<br>す べ き 財 源<br>(D) | 実 質 収 支<br>(C)-(D) (E) | 前 年 度<br>実 質 収 支<br>(F) |
|--------|----------------|----------------|---------------------------------|-----------------------------|------------------------|-------------------------|
| H24    | 270,487        | 239,530        | 30,957                          | 8,067                       | 22,890                 | 15,968                  |
| H25    | 245,836        | 213,880        | 31,956                          |                             | 31,956                 | 22,890                  |
| H26    | 229,442        | 192,361        | 37,081                          | 9,422                       | 27,659                 | 31,956                  |
| H27    | 293,017        | 229,440        | 63,577                          | 37,900                      | 25,677                 | 27,659                  |
| H28    | 378,962        | 280,231        | 98,731                          | 43,624                      | 55,107                 | 25,677                  |
| H29    | 484,724        | 388,039        | 96,685                          | 68,280                      | 28,405                 | 55,107                  |
| H30    | 285,551        | 244,046        | 41,505                          |                             | 41,505                 | 28,405                  |
| R元     | 197,160        | 170,841        | 26,319                          | 10,423                      | 15,896                 | 41,505                  |
| R 2    | 195,307        | 180,562        | 14,745                          |                             | 14,745                 | 15,896                  |
| R 3    | 153,902        | 136,764        | 17,138                          |                             | 17,138                 | 14,745                  |

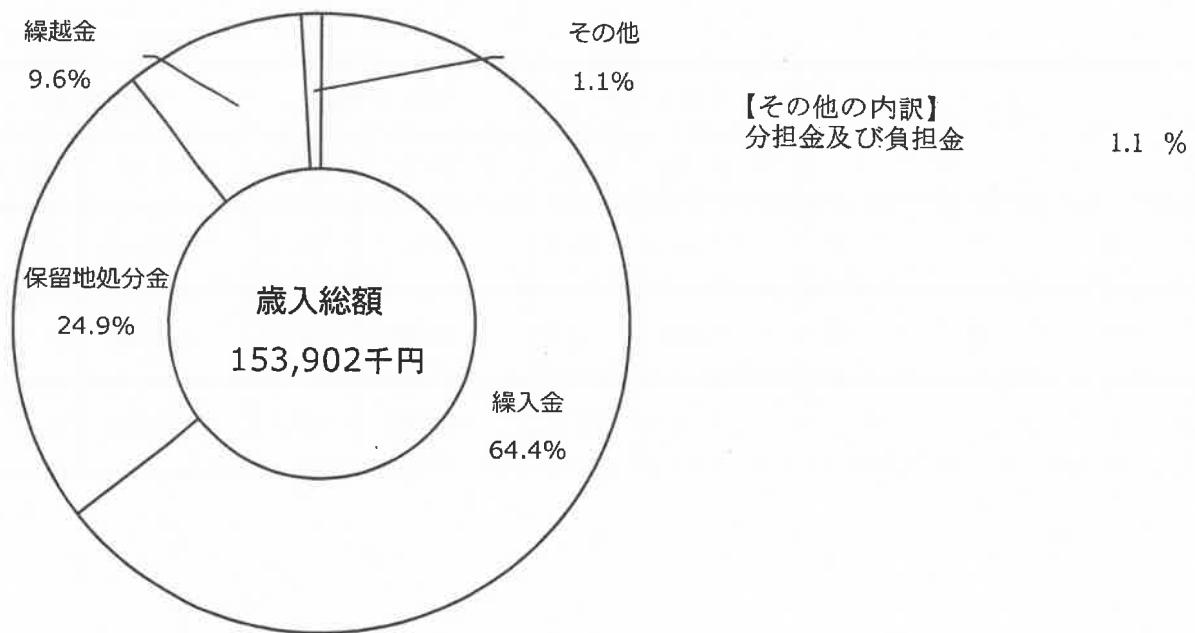
(単位 千円)

| 単年度収支<br>(E)-(F) (G) | 積立金<br>(H) | 繰上償還金<br>(I) | 積立金<br>取崩し額<br>(J) | 実質単年度収支<br>(G)+(H)+(I)-(J)<br>(K) |
|----------------------|------------|--------------|--------------------|-----------------------------------|
| 6,922                |            |              |                    | 6,922                             |
| 9,066                |            |              |                    | 9,066                             |
| △ 4,297              |            |              |                    | △ 4,297                           |
| △ 1,982              |            |              |                    | △ 1,982                           |
| 29,430               |            |              |                    | 29,430                            |
| △ 26,702             |            |              |                    | △ 26,702                          |
| 13,100               |            |              |                    | 13,100                            |
| △ 25,609             |            |              |                    | △ 25,609                          |
| △ 1,151              |            |              |                    | △ 1,151                           |
| 2,393                |            |              |                    | 2,393                             |

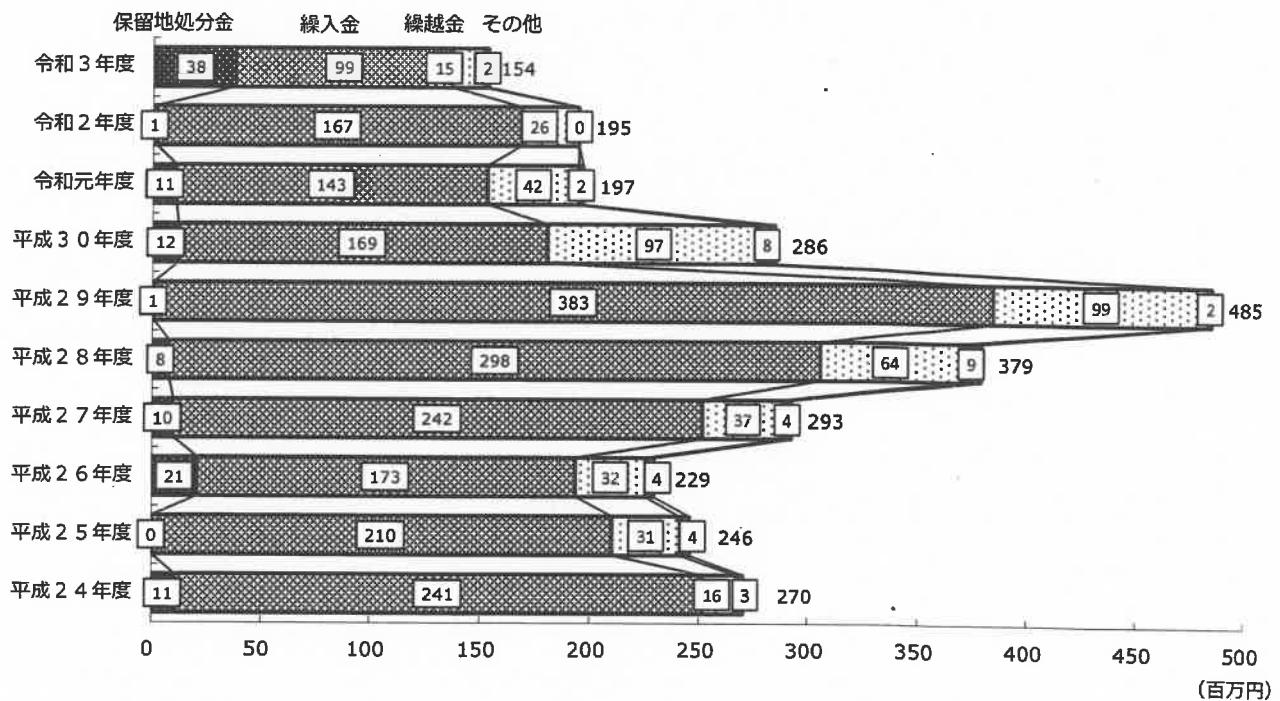
### (3) 歳入の概要

(単位 千円、%)

| 款 別               | 令和3年度   |       | 令和2年度   |       | 比較増減     |         |
|-------------------|---------|-------|---------|-------|----------|---------|
|                   | 決 算 額   | 構成比   | 決 算 額   | 構成比   | 増 減 額    | 増減率     |
| 1 保 留 地 処 分 金     | 38,369  | 24.9  | 1,444   | 0.7   | 36,925   | 2,557.1 |
| 2 分 担 金 及 び 負 担 金 | 1,672   | 1.1   | 167     | 0.1   | 1,505    | 901.2   |
| 3 繰 入 金           | 99,116  | 64.4  | 167,376 | 85.7  | △ 68,260 | △ 40.8  |
| 4 繰 越 金           | 14,745  | 9.6   | 26,320  | 13.5  | △ 11,575 | △ 44.0  |
| 合 計               | 153,902 | 100.0 | 195,307 | 100.0 | △ 41,405 | △ 21.2  |



決算額（歳入）の推移



(単位 百万円)

| 款 別    | 平成24年度 | 平成25年度 | 平成26年度 | 平成27年度 | 平成28年度 | 平成29年度 | 平成30年度 | 令和元年度 | 令和2年度 | 令和3年度 |
|--------|--------|--------|--------|--------|--------|--------|--------|-------|-------|-------|
| 保留地処分金 | 11     | 0      | 21     | 10     | 8      | 1      | 12     | 11    | 1     | 38    |
| 繰入金    | 241    | 210    | 173    | 242    | 298    | 383    | 169    | 143   | 167   | 99    |
| 繰越金    | 16     | 31     | 32     | 37     | 64     | 99     | 97     | 42    | 26    | 15    |
| その他    | 3      | 4      | 4      | 4      | 9      | 2      | 8      | 2     | 0     | 2     |
| 合 計    | 270    | 246    | 229    | 293    | 379    | 485    | 286    | 197   | 195   | 154   |

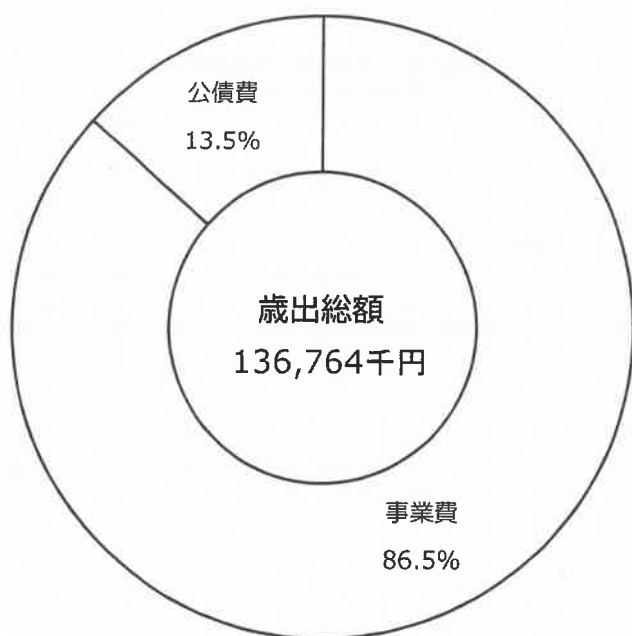
※表示単位未満を四捨五入しているため、各項目の積み上げと合計が一致しない場合があります。

## (4) 歳出の概要

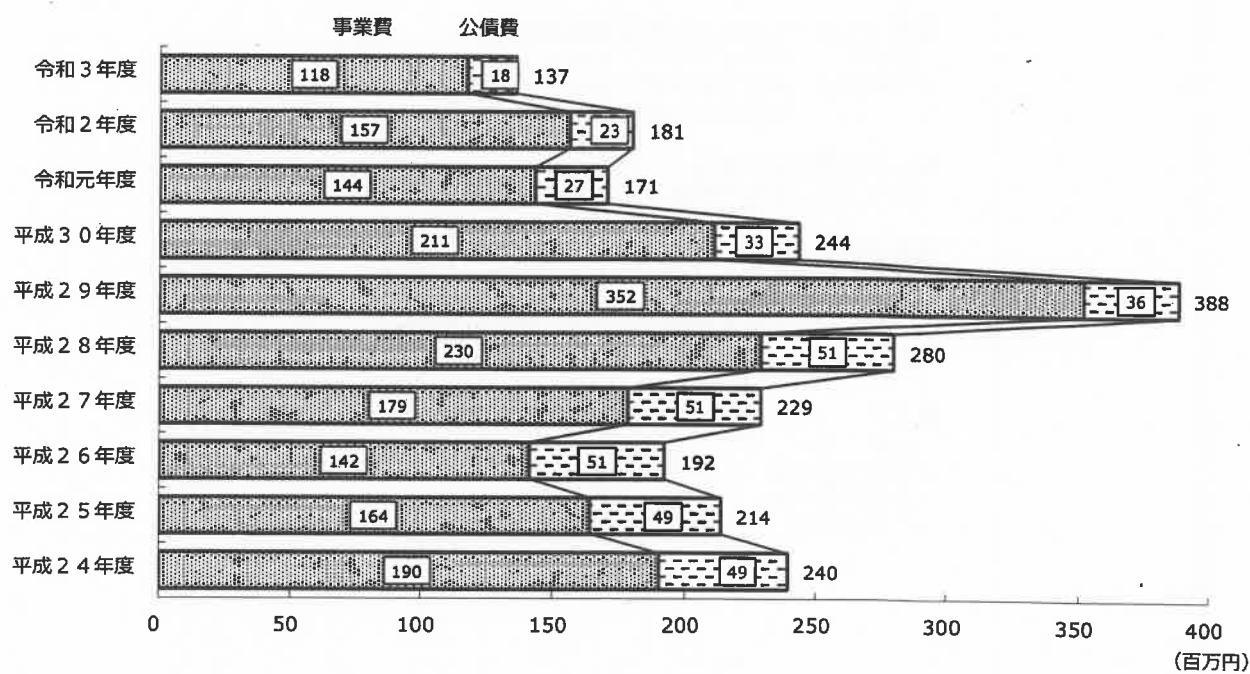
(単位 千円、%)

| 款 別     | 令和3年度   |       | 令和2年度   |       | 比較増減     |        |
|---------|---------|-------|---------|-------|----------|--------|
|         | 決 算 額   | 構成比   | 決 算 額   | 構成比   | 増 減 額    | 増減率    |
| 1 事 業 費 | 118,344 | 86.5  | 157,093 | 87.0  | △ 38,749 | △ 24.7 |
| 2 公 債 費 | 18,420  | 13.5  | 23,469  | 13.0  | △ 5,049  | △ 21.5 |
| 合 計     | 136,764 | 100.0 | 180,562 | 100.0 | △ 43,798 | △ 24.3 |





決算額（歳出）の推移



(単位 百万円)

| 款 別 | 平成24年度 | 平成25年度 | 平成26年度 | 平成27年度 | 平成28年度 | 平成29年度 | 平成30年度 | 令和元年度 | 令和2年度 | 令和3年度 |
|-----|--------|--------|--------|--------|--------|--------|--------|-------|-------|-------|
| 事業費 | 190    | 164    | 142    | 179    | 230    | 352    | 211    | 144   | 157   | 118   |
| 公債費 | 49     | 49     | 51     | 51     | 51     | 36     | 33     | 27    | 23    | 18    |
| 合 計 | 240    | 214    | 192    | 229    | 280    | 388    | 244    | 171   | 181   | 137   |

※表示単位未満を四捨五入しているため、各項目の積み上げと合計が一致しない場合があります。

## (5) 実績の概要

(単位：円)

| 区画整理課       |           | 一本松土地区画整理事業特別会計   |        |   |            |        |         |         |
|-------------|-----------|---|--------|---|------------|--------|---------|---------|
|             |           | 款   |        | 項 |            | 目      |         | 決算書頁    |
|             |           | 01  | 事業費    |   |            |        |         | 230～231 |
| 政策 6        | 快適で住みよいまち |   | 事業名    |   |            |        |         |         |
| 予算現額        |           | 支出済額  | 翌年度繰越額 |   | 不用額        | 執行率    | 繰越除く執行率 |         |
| 134,981,000 |           | 118,344,297   | 0      |   | 16,636,703 | 87.7 % | —       |         |
| 1 事業目的      |           | 一本松地区は、無秩序な開発によりスプロール化が進行しており、不良市街地が形成されてしまうことを未然に防止するため、土地区画整理事業により、都市計画街路を始めとし、街路、駅前広場、公園等の公共施設の整備を計画的に行うことによって健全な秩序ある市街地の形成を図る。  |        |   |            |        |         |         |
| 2 事業内容      |           | <div>■第15回一本松土地区画整理事業評価委員会</div> <div>・開催日 令和3年6月24日</div> <div>・諮問事項 保留地処分の予定価格について</div> <div>■第48回一本松土地区画整理審議会</div> <div>・開催日 令和4年3月24日</div> <div>・審議事項 仮換地の指定について<br/>保留地の決定について</div> <div>■区画整理通信の発送</div> <div>・第39号 令和3年5月18日</div> <div>■業務委託</div> <div>・道路等設計業務</div> <div>・街区点杭打等業務</div> <div>・雨水、污水管渠及び道路の出来形図面作成業務</div> <div>・出来形確認測量業務</div> <div>■工事</div> <div>・公園工事 1件</div> <div>・宅地造成工事 2件</div> <div>・道路築造工事 3件</div> <div>・下水道工事 1件</div> |        |   |            |        |         |         |
| 3 成果        |           | <div>・上記事業を行った結果、次のような進捗が図られた。</div> <div>■仮換地指定状況 約 2,765㎡ (進捗率 96.0%)</div> <div>■保留地処分状況 約 826㎡ (進捗率 73.6%)</div> <div>■道路整備状況 約 396m (完了)</div> <div>■建物移転状況 0戸 (完了)</div>  |        |   |            |        |         |         |

このページは白紙のページです。

## (6) 公債費の状況

### ◎市債一覧表

| 区 分            | 借入額<br>(千円) | 利率<br>(%) | 借入先  | 償還期間        | 令和2年度末現在高<br>A |
|----------------|-------------|-----------|------|-------------|----------------|
| 臨時地方道整備事業債     | 27,000      | 1.80      | 公庫   | H 14 ～ R 3  | 2,034,454      |
| 臨時地方道整備事業債     | 18,000      | 0.75      | 公庫   | H 15 ～ R 4  | 2,518,369      |
| 臨時地方道整備事業債     | 18,000      | 1.80      | 公庫   | H 16 ～ R 5  | 3,997,074      |
| 住宅市街地総合整備促進事業債 | 33,000      | 1.50      | 財    | H 17 ～ R 6  | 8,535,090      |
| 臨時地方道整備事業債     | 9,000       | 1.60      | 公庫   | H 17 ～ R 6  | 2,614,070      |
| 臨時地方道整備事業債     | 12,600      | 1.60      | 公庫   | H 17 ～ R 6  | 3,659,696      |
| 臨時地方道整備事業債     | 3,600       | 2.20      | 公庫   | H 18 ～ R 7  | 1,333,405      |
| 臨時地方道整備事業債     | 27,000      | 2.20      | 公庫   | H 18 ～ R 7  | 10,000,535     |
| 臨時地方道整備事業債     | 18,200      | 2.20      | 公庫   | H 18 ～ R 7  | 6,741,100      |
| 住宅市街地基盤整備促進事業債 | 10,100      | 1.90      | 財    | H 19 ～ R 9  | 4,249,200      |
| 臨時地方道整備事業債     | 12,600      | 1.90      | 公庫   | H 19 ～ R 8  | 5,472,242      |
| 臨時地方道整備事業債     | 10,800      | 1.90      | 公庫   | H 19 ～ R 8  | 4,690,496      |
| 住宅市街地基盤整備促進事業債 | 17,000      | 1.90      | 財    | H 20 ～ R 9  | 7,666,724      |
| 臨時地方道整備事業債     | 4,300       | 1.90      | 公庫   | H 20 ～ R 9  | 2,158,679      |
| 住宅市街地基盤整備促進事業債 | 6,800       | 1.80      | 財    | H 21 ～ R 10 | 3,458,312      |
| 臨時地方道整備事業債     | 20,600      | 1.80      | 公営機構 | H 21 ～ R 10 | 11,672,647     |
| 合 計            |             |           |      |             | 80,802,093     |

(注) 借入先略称の説明

公庫……………公営企業金融公庫資金（地方公共団体金融機構）

財……………財務省財政融資資金（関東財務局）

公営機構……………地方公営企業等金融機構資金（地方公共団体金融機構）

(単位 円)

| 令和3年度発行額<br>B | 令和3年度償還額   |           |            | 令和3年度末現在高<br>A + B - C |
|---------------|------------|-----------|------------|------------------------|
|               | 元 金 C      | 利 子       | 計          |                        |
|               | 2,034,454  | 27,506    | 2,061,960  | 0                      |
|               | 1,254,472  | 16,540    | 1,271,012  | 1,263,897              |
|               | 1,308,556  | 66,086    | 1,374,642  | 2,688,518              |
|               | 2,086,182  | 120,234   | 2,206,416  | 6,448,908              |
|               | 637,980    | 39,282    | 677,262    | 1,976,090              |
|               | 893,171    | 54,997    | 948,168    | 2,766,525              |
|               | 255,140    | 27,940    | 283,080    | 1,078,265              |
|               | 1,913,554  | 209,544   | 2,123,098  | 8,086,981              |
|               | 1,289,877  | 141,249   | 1,431,126  | 5,451,223              |
|               | 620,214    | 77,802    | 698,016    | 3,628,986              |
|               | 869,473    | 99,863    | 969,336    | 4,602,769              |
|               | 745,263    | 85,595    | 830,858    | 3,945,233              |
|               | 1,034,101  | 140,779   | 1,174,880  | 6,632,623              |
|               | 291,166    | 39,638    | 330,804    | 1,867,513              |
|               | 405,667    | 60,433    | 466,100    | 3,052,645              |
|               | 1,369,226  | 203,974   | 1,573,200  | 10,303,421             |
|               | 17,008,496 | 1,411,462 | 18,419,958 | 63,793,597             |

このページは白紙のページです。

## 6 鶴ヶ島市坂戸都市計画事業若葉駅西口 土地区画整理事業特別会計報告書

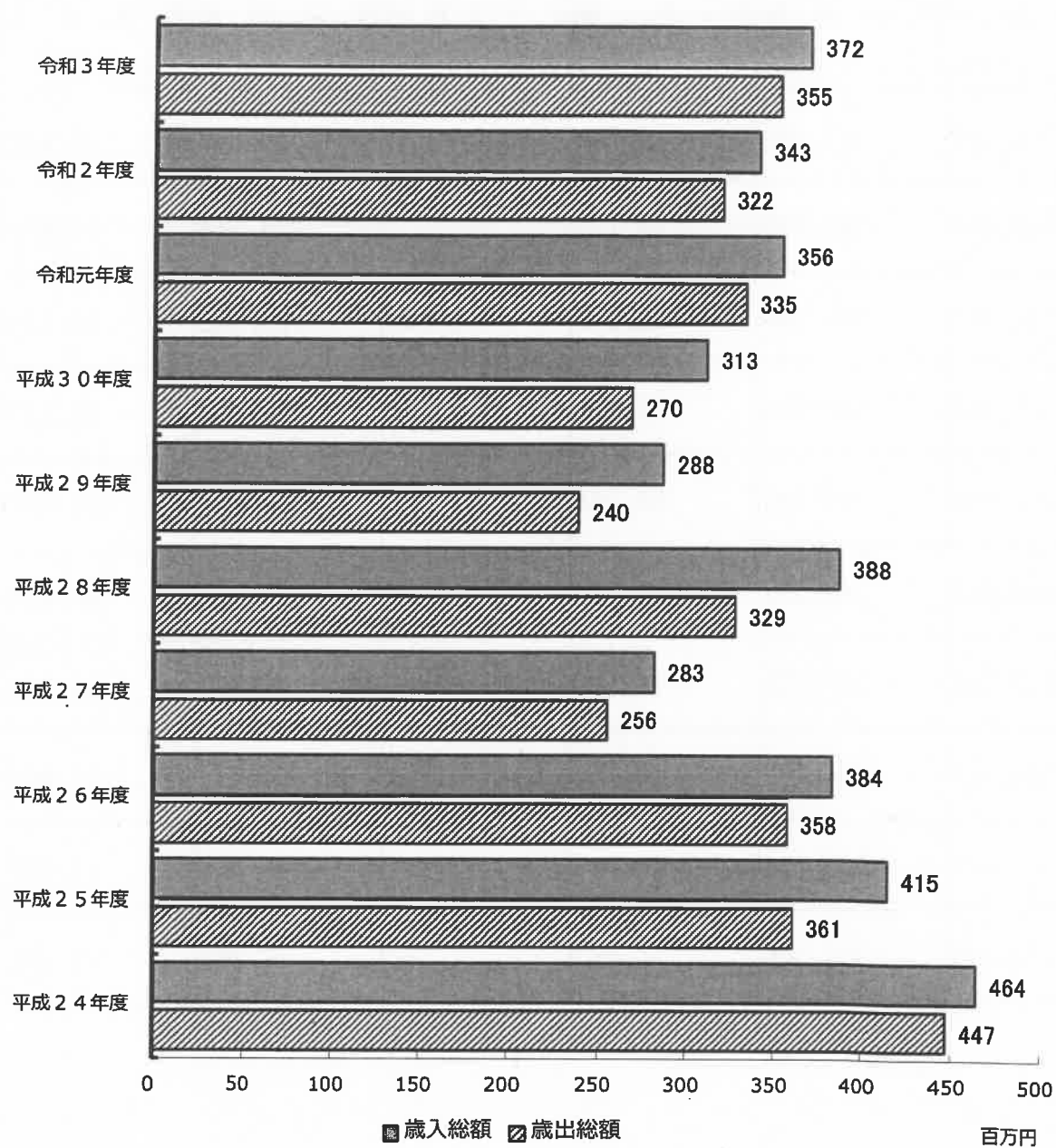
# (1) 決算規模

(単位 円)

| 若葉駅西口土地区画整理事業特別会計              | 令和3年度<br>決算額 | 令和2年度<br>決算額 | 増減額          | 増減率      |
|--------------------------------|--------------|--------------|--------------|----------|
| 予算現額 (A)                       | 372,045,000  | 342,343,000  | 29,702,000   | 8.7 %    |
| 歳入総額 (B)                       | 372,046,144  | 342,616,821  | 29,429,323   | 8.6 %    |
| 歳出総額 (C)                       | 354,565,848  | 321,792,977  | 32,772,871   | 10.2 %   |
| 歳入歳出差引額 (B) - (C) (D)          | 17,480,296   | 20,823,844   | △ 3,343,548  | △ 16.1 % |
| 翌年度に繰り越すべき財源 (E)               | 0            | 0            | 0            | 0.0 %    |
| 実質収支 (D) - (E) (F)             | 17,480,296   | 20,823,844   | △ 3,343,548  | △ 16.1 % |
| 前年度実質収支 (G)                    | 20,823,844   | 14,027,921   | 6,795,923    | 48.4 %   |
| 単年度収支 (F) - (G) (H)            | △ 3,343,548  | 6,795,923    | △ 10,139,471 |          |
| 積立金 (I)                        | 0            | 0            | 0            | 0.0 %    |
| 繰上償還金 (J)                      | 0            | 0            | 0            | 0.0 %    |
| 積立金取崩し額 (K)                    | 0            | 0            | 0            | 0.0 %    |
| 実質単年度収支<br>(H)+(I)+(J)-(K) (L) | △ 3,343,548  | 6,795,923    | △ 10,139,471 |          |



## 若葉駅西口土地区画整理事業特別会計決算規模の推移



## (2) 決算規模の推移

| 年<br>度 | 歳入総額<br>(A) | 歳出総額<br>(B) | 歳入歳出<br>差引額<br>(A)-(B) (C) | 翌年度に繰り越<br>すべき財源<br>(D) | 実質収支<br>(C)-(D) (E) | 前年度<br>実質収支<br>(F) |
|--------|-------------|-------------|----------------------------|-------------------------|---------------------|--------------------|
| H24    | 464,240     | 447,440     | 16,800                     |                         | 16,800              | 26,612             |
| H25    | 415,250     | 361,077     | 54,173                     |                         | 54,173              | 16,800             |
| H26    | 384,171     | 357,934     | 26,237                     | 3,595                   | 22,642              | 54,173             |
| H27    | 283,482     | 255,555     | 27,927                     | 2,400                   | 25,527              | 22,642             |
| H28    | 387,989     | 329,195     | 58,794                     | 10,556                  | 48,238              | 25,527             |
| H29    | 288,415     | 240,470     | 47,945                     | 18,450                  | 29,495              | 48,238             |
| H30    | 313,161     | 269,735     | 43,426                     | 1,846                   | 41,580              | 29,495             |
| R元     | 355,904     | 334,937     | 20,967                     | 6,939                   | 14,028              | 41,580             |
| R 2    | 342,617     | 321,793     | 20,824                     |                         | 20,824              | 14,028             |
| R 3    | 372,046     | 354,566     | 17,480                     |                         | 17,480              | 20,824             |

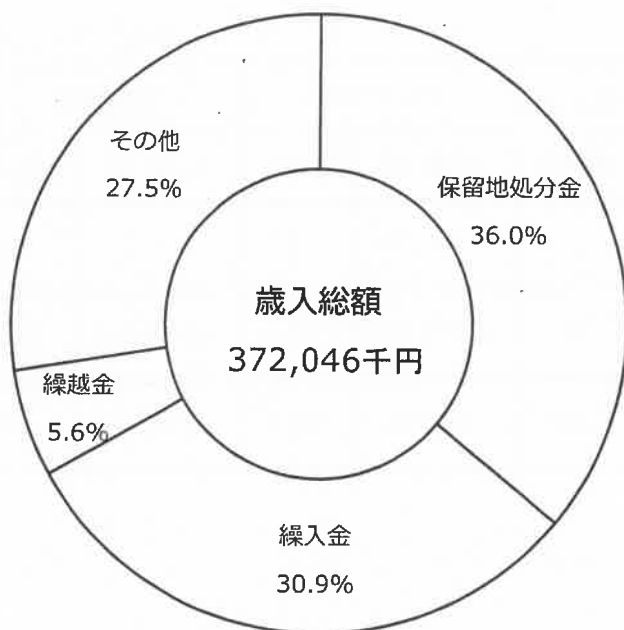
(単位 千円)

| 単年度収支<br>(E)-(F) (G) | 積立金<br>(H) | 繰上償還金<br>(I) | 積立金<br>取崩し額<br>(J) | 実質単年度収支<br>(G)+(H)+(I)-(J)<br>(K) |
|----------------------|------------|--------------|--------------------|-----------------------------------|
| △ 9,812              |            |              |                    | △ 9,812                           |
| 37,373               |            |              |                    | 37,373                            |
| △ 31,531             |            |              |                    | △ 31,531                          |
| 2,885                |            |              |                    | 2,885                             |
| 22,711               |            |              |                    | 22,711                            |
| △ 18,743             |            |              |                    | △ 18,743                          |
| 12,085               |            |              |                    | 12,085                            |
| △ 27,552             |            |              |                    | △ 27,552                          |
| 6,796                |            |              |                    | 6,796                             |
| △ 3,344              |            |              |                    | △ 3,344                           |

### (3) 歳入の概要

(単位 千円、%)

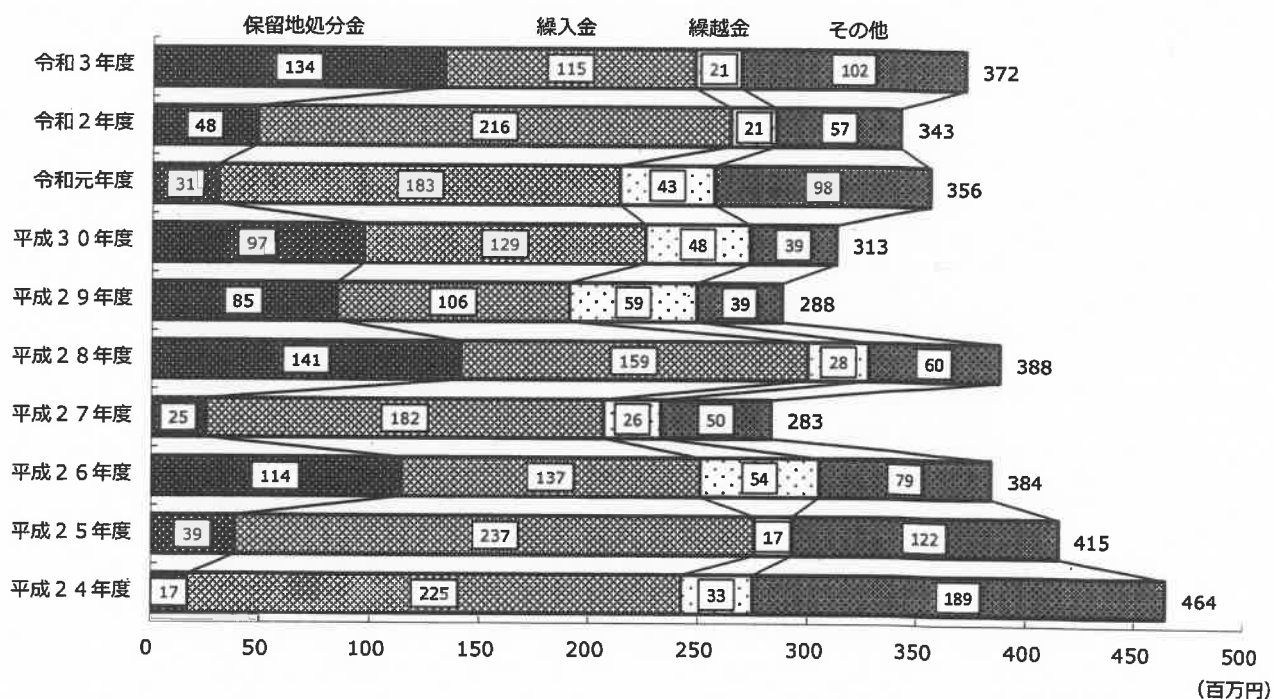
| 款 別               | 令和3年度   |       | 令和2年度   |       | 比較増減      |        |
|-------------------|---------|-------|---------|-------|-----------|--------|
|                   | 決 算 額   | 構成比   | 決 算 額   | 構成比   | 増 減 額     | 増減率    |
| 1 保 留 地 処 分 金     | 134,089 | 36.0  | 48,444  | 14.2  | 85,645    | 176.8  |
| 2 分 担 金 及 び 負 担 金 | 836     | 0.2   | 2,487   | 0.7   | △ 1,651   | △ 66.4 |
| 3 繰 入 金           | 114,797 | 30.9  | 216,319 | 63.1  | △ 101,522 | △ 46.9 |
| 4 繰 越 金           | 20,824  | 5.6   | 20,967  | 6.1   | △ 143     | △ 0.7  |
| 5 市 債             | 101,500 | 27.3  | 54,400  | 15.9  | 47,100    | 86.6   |
| 合 計               | 372,046 | 100.0 | 342,617 | 100.0 | 29,429    | 8.6    |



【その他の内訳】  
市債  
分担金及び負担金

27.3 %  
0.2 %

### 決算額（歳入）の推移



(単位 百万円)

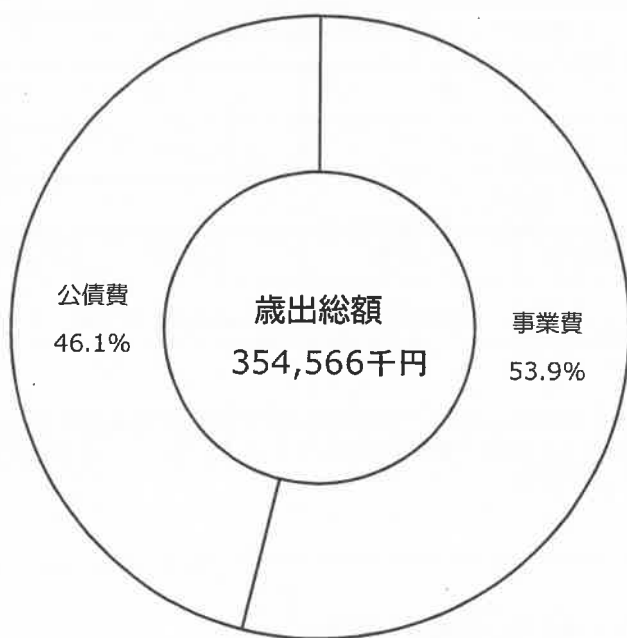
| 款 別    | 平成24年度 | 平成25年度 | 平成26年度 | 平成27年度 | 平成28年度 | 平成29年度 | 平成30年度 | 令和元年度 | 令和2年度 | 令和3年度 |
|--------|--------|--------|--------|--------|--------|--------|--------|-------|-------|-------|
| 保留地処分金 | 17     | 39     | 114    | 25     | 141    | 85     | 97     | 31    | 48    | 134   |
| 繰入金    | 225    | 237    | 137    | 182    | 159    | 106    | 129    | 183   | 216   | 115   |
| 繰越金    | 33     | 17     | 54     | 26     | 28     | 59     | 48     | 43    | 21    | 21    |
| その他    | 189    | 122    | 79     | 50     | 60     | 39     | 39     | 98    | 57    | 102   |
| 合 計    | 464    | 415    | 384    | 283    | 388    | 288    | 313    | 356   | 343   | 372   |

※表示単位未満を四捨五入しているため、各項目の積み上げと合計が一致しない場合があります。

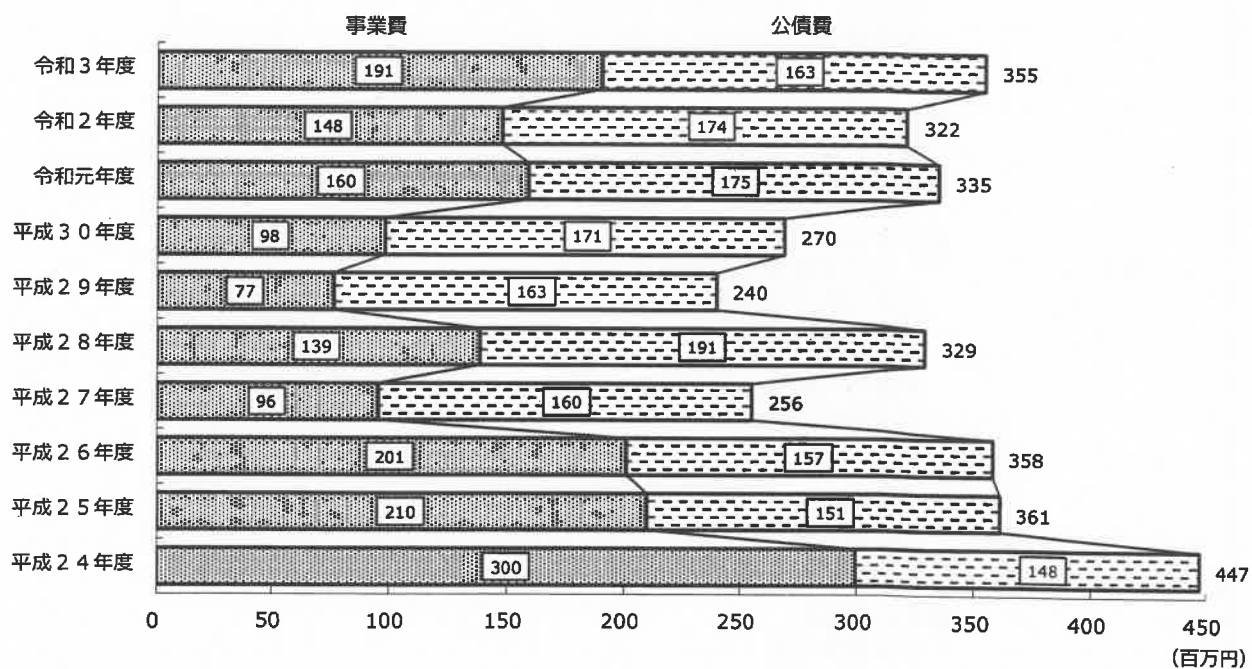
#### (4) 歳出の概要

(単位 千円、%)

| 款 別     | 令和3年度   |       | 令和2年度   |       | 比較増減     |       |
|---------|---------|-------|---------|-------|----------|-------|
|         | 決 算 額   | 構成比   | 決 算 額   | 構成比   | 増 減 額    | 増減率   |
| 1 事 業 費 | 191,257 | 53.9  | 148,246 | 46.1  | 43,011   | 29.0  |
| 2 公 債 費 | 163,309 | 46.1  | 173,547 | 53.9  | △ 10,238 | △ 5.9 |
| 合 計     | 354,566 | 100.0 | 321,793 | 100.0 | 32,773   | 10.2  |



決算額（歳出）の推移



(単位 百万円)

| 款 別 | 平成24年度 | 平成25年度 | 平成26年度 | 平成27年度 | 平成28年度 | 平成29年度 | 平成30年度 | 令和元年度 | 令和2年度 | 令和3年度 |
|-----|--------|--------|--------|--------|--------|--------|--------|-------|-------|-------|
| 事業費 | 300    | 210    | 201    | 96     | 139    | 77     | 98     | 160   | 148   | 191   |
| 公債費 | 148    | 151    | 157    | 160    | 191    | 163    | 171    | 175   | 174   | 163   |
| 合 計 | 447    | 361    | 358    | 256    | 329    | 240    | 270    | 335   | 322   | 355   |

※表示単位未満を四捨五入しているため、各項目の積み上げと合計が一致しない場合があります。

## (5) 実績の概要

(単位：円)

| 区画整理課         |           | 若葉駅西口土地区画整理事業特別会計   |        |              |        |         |         |
|---------------|-----------|---|--------|--------------|--------|---------|---------|
|               |           | 款   |        | 項            |        | 目       | 決算書頁    |
|               |           | 01  | 事業費    |              |        |         | 244～245 |
| 政策 6          | 快適で住みよいまち |   | 事業名    |              |        |         |         |
| 予算現額          |           | 支出済額  | 翌年度繰越額 | 不用額          | 執行率    | 繰越除く執行率 |         |
| 208, 235, 000 |           | 191, 256, 612   | 0      | 16, 978, 388 | 91.8 % | —       |         |
| 1 事業目的        |           | 区画整理によって、若葉駅西口地区の無秩序な住宅地開発を未然に防止し、駅前交通広場、道路、公園等の公共施設の整備改善を行うことにより、良好な居住環境を有した健全な市街地の形成を図る。  |        |              |        |         |         |
| 2 事業内容        |           | <div>■第 1 4 回若葉駅西口土地区画整理事業評価委員会</div> <div>・開催日 令和 3 年 6 月 2 4 日</div> <div>・諮問事項 保留地処分の予定価格について</div> <div>■第 2 9 回若葉駅西口土地区画整理審議会</div> <div>・開催日 令和 4 年 3 月 3 0 日</div> <div>・審議事項 仮換地の指定について</div> <div>保留地の決定について</div> <div>■区画整理だよりの発送</div> <div>・第 4 1 号 令和 3 年 5 月 1 8 日</div> <div>・第 4 2 号 令和 3 年 8 月 3 1 日</div> <div>■業務委託</div> <div>・下水道管渠及び道路等設計業務</div> <div>・街区点杭打等業務</div> <div>・物件調査業務</div> <div>・審議会委員選挙人名簿作成業務</div> <div>・埋蔵文化財発掘調査業務</div> <div>・出来形確認測量業務</div> <div>■工事</div> <div>・道路築造工事 3 件</div> <div>・下水道工事 1 件</div> <div>・公園工事 1 件</div> <div>■建物等移転</div> <div>・建物移転補償 1 戸</div> |        |              |        |         |         |
| 3 成 果         |           | <div>・上記事業を行った結果、次のような進捗が図られた。</div> <div>■仮換地指定状況 約 3, 5 2 1 m<sup>2</sup> (進捗率 9 9 . 6 %)</div> <div>■保留地処分状況 約 8 6 8 m<sup>2</sup> (進捗率 6 2 . 5 %)</div> <div>■道路整備状況 約 2 9 8 m (完了)</div> <div>■建物移転状況 1 戸 (完了)</div>   |        |              |        |         |         |



このページは白紙のページです。

## (6) 公債費の状況

### ◎市債一覧表

| 区 分        | 借入額<br>(千円) | 利率<br>(%) | 借入先  | 償還期間        | 令和2年度末現在高<br>A |
|------------|-------------|-----------|------|-------------|----------------|
| 臨時地方道整備事業債 | 18,000      | 1.80      | 公庫   | H 14 ～ R 3  | 1,356,303      |
| 臨時地方道整備事業債 | 90,000      | 1.80      | 公庫   | H 14 ～ R 3  | 6,781,516      |
| 一般公共事業債    | 745,600     | 1.80      | 財    | H 14 ～ R 3  | 50,424,717     |
| 一般公共事業債    | 186,400     | 1.80      | 財    | H 14 ～ R 3  | 12,606,179     |
| 臨時地方道整備事業債 | 148,500     | 0.75      | 公庫   | H 15 ～ R 4  | 20,776,547     |
| 臨時地方道整備事業債 | 76,500      | 0.75      | 公庫   | H 15 ～ R 4  | 10,703,069     |
| 臨時地方道整備事業債 | 18,000      | 0.75      | 公庫   | H 15 ～ R 4  | 2,518,369      |
| 一般公共事業債    | 160,000     | 1.00      | 財    | H 15 ～ R 4  | 20,261,844     |
| 臨時地方道整備事業債 | 76,500      | 1.80      | 公庫   | H 16 ～ R 5  | 16,987,564     |
| 臨時地方道整備事業債 | 76,500      | 1.80      | 公庫   | H 16 ～ R 5  | 16,987,564     |
| 臨時地方道整備事業債 | 83,700      | 1.60      | 公庫   | H 17 ～ R 6  | 24,310,845     |
| 臨時地方道整備事業債 | 28,800      | 2.20      | 公庫   | H 18 ～ R 7  | 10,667,236     |
| 臨時地方道整備事業債 | 16,800      | 2.20      | 公庫   | H 18 ～ R 7  | 6,222,556      |
| 一般公共事業債    | 3,500       | 1.90      | 財    | H 19 ～ R 9  | 1,472,494      |
| 臨時地方道整備事業債 | 18,000      | 1.90      | 公庫   | H 19 ～ R 8  | 7,817,490      |
| 一般公共事業債    | 4,900       | 1.90      | 財    | H 20 ～ R 9  | 2,209,820      |
| 臨時地方道整備事業債 | 4,800       | 1.90      | 公庫   | H 20 ～ R 9  | 2,409,688      |
| 一般公共事業債    | 5,500       | 1.80      | 財    | H 21 ～ R 10 | 2,797,165      |
| 臨時地方道整備事業債 | 6,800       | 1.80      | 公営機構 | H 21 ～ R 10 | 3,853,105      |
| 一般公共事業債    | 11,700      | 1.70      | 財    | H 22 ～ R 11 | 6,611,637      |
| 地方道路等整備事業債 | 21,400      | 1.70      | 公共機構 | H 22 ～ R 11 | 13,485,723     |
| 地方道路等整備事業債 | 5,400       | 1.70      | 公共機構 | H 22 ～ R 11 | 3,402,940      |
| 一般公共事業債    | 8,200       | 1.50      | 財    | H 23 ～ R 12 | 5,073,611      |
| 地方道路等整備事業債 | 31,500      | 1.50      | 公共機構 | H 23 ～ R 12 | 21,774,075     |
| 公共事業等債     | 7,900       | 1.20      | 財    | H 24 ～ R 13 | 5,293,266      |
| 公共事業等債     | 36,200      | 0.59      | 農協   | H 24 ～ R 3  | 4,525,000      |
| 公共事業等債     | 12,100      | 1.30      | 公共機構 | H 24 ～ R 13 | 9,099,678      |
| 地方道路等整備事業債 | 41,100      | 1.30      | 公共機構 | H 24 ～ R 13 | 30,908,826     |
| 公共事業等債     | 22,500      | 1.00      | 財    | H 25 ～ R 14 | 16,273,620     |
| 公共事業等債     | 6,600       | 0.67      | 農協   | H 25 ～ R 4  | 1,650,000      |
| 公共事業等債     | 36,400      | 1.00      | 公共機構 | H 25 ～ R 14 | 29,549,065     |
| 地方道路等整備事業債 | 35,100      | 1.00      | 公共機構 | H 25 ～ R 14 | 28,493,742     |

(単位 円)

| 令和3年度発行額<br>B | 令和3年度償還額   |         |            | 令和3年度末現在高<br>A + B - C |
|---------------|------------|---------|------------|------------------------|
|               | 元 金 C      | 利 子     | 計          |                        |
|               | 1,356,303  | 18,337  | 1,374,640  | 0                      |
|               | 6,781,516  | 91,688  | 6,873,204  | 0                      |
|               | 50,424,717 | 681,751 | 51,106,468 | 0                      |
|               | 12,606,179 | 170,437 | 12,776,616 | 0                      |
|               | 10,349,391 | 136,455 | 10,485,846 | 10,427,156             |
|               | 5,331,502  | 70,296  | 5,401,798  | 5,371,567              |
|               | 1,254,472  | 16,540  | 1,271,012  | 1,263,897              |
|               | 10,080,394 | 177,480 | 10,257,874 | 10,181,450             |
|               | 5,561,360  | 280,862 | 5,842,222  | 11,426,204             |
|               | 5,561,360  | 280,862 | 5,842,222  | 11,426,204             |
|               | 5,933,207  | 365,335 | 6,298,542  | 18,377,638             |
|               | 2,041,124  | 223,514 | 2,264,638  | 8,626,112              |
|               | 1,190,656  | 130,384 | 1,321,040  | 5,031,900              |
|               | 214,926    | 26,962  | 241,888    | 1,257,568              |
|               | 1,242,104  | 142,660 | 1,384,764  | 6,575,386              |
|               | 298,065    | 40,577  | 338,642    | 1,911,755              |
|               | 325,023    | 44,247  | 369,270    | 2,084,665              |
|               | 328,114    | 48,878  | 376,992    | 2,469,051              |
|               | 451,977    | 67,331  | 519,308    | 3,401,128              |
|               | 685,874    | 109,496 | 795,370    | 5,925,763              |
|               | 1,398,975  | 223,337 | 1,622,312  | 12,086,748             |
|               | 353,012    | 56,356  | 409,368    | 3,049,928              |
|               | 473,927    | 74,333  | 548,260    | 4,599,684              |
|               | 2,033,922  | 319,012 | 2,352,934  | 19,740,153             |
|               | 452,940    | 62,164  | 515,104    | 4,840,326              |
|               | 4,525,000  | 20,041  | 4,545,041  | 0                      |
|               | 774,696    | 115,786 | 890,482    | 8,324,982              |
|               | 2,631,404  | 393,290 | 3,024,694  | 28,277,422             |
|               | 1,282,977  | 159,537 | 1,442,514  | 14,990,643             |
|               | 825,000    | 9,677   | 834,677    | 825,000                |
|               | 2,329,584  | 289,682 | 2,619,266  | 27,219,481             |
|               | 2,246,384  | 279,336 | 2,525,720  | 26,247,358             |

| 区 | 分          | 借入額<br>(千円) | 利率<br>(%) | 借入先  | 償還期間        | 令和2年度末現在高<br>A |
|---|------------|-------------|-----------|------|-------------|----------------|
|   | 地方道路等整備事業債 | 2,800       | 1.00      | 公共機構 | H 25 ~ R 14 | 2,273,004      |
|   | 公共事業等債     | 34,800      | 1.00      | 公共機構 | H 26 ~ R 15 | 30,455,285     |
|   | 地方道路等整備事業債 | 38,700      | 0.278     | 武銀   | H 26 ~ R 5  | 14,512,500     |
|   | 公共事業等債     | 15,300      | 0.962     | 武銀   | H 27 ~ R 16 | 12,600,000     |
|   | 地方道路等整備事業債 | 40,500      | 0.60      | 振協   | H 27 ~ R 16 | 33,649,340     |
|   | 公共事業等債     | 10,200      | 0.10      | 公共機構 | H 28 ~ R 17 | 9,008,979      |
|   | 地方道路等整備事業債 | 24,800      | 0.10      | 公共機構 | H 28 ~ R 17 | 21,904,184     |
|   | 地方道路等整備事業債 | 11,500      | 0.30      | 公共機構 | H 29 ~ R 18 | 10,839,631     |
|   | 公共事業等債     | 14,500      | 0.30      | 公共機構 | H 29 ~ R 18 | 13,667,360     |
|   | 地方道路等整備事業債 | 12,600      | 0.21      | 振協   | H 29 ~ R 18 | 11,871,203     |
|   | 公共事業等債     | 15,900      | 0.30      | 公共機構 | H 30 ~ R 19 | 15,900,000     |
|   | 公共事業等債     | 1,900       | 0.20      | 公共機構 | R 元 ~ R 20  | 1,900,000      |
|   | 公共事業等債     | 7,500       | 0.20      | 公共機構 | R 元 ~ R 20  | 7,500,000      |
|   | 地方道路等整備事業債 | 18,500      | 0.20      | 公共機構 | R 元 ~ R 20  | 18,500,000     |
|   | 公共事業等債     | 1,400       | 0.20      | 公共機構 | R 2 ~ R 21  | 1,400,000      |
|   | 地方道路等整備事業債 | 79,100      | 0.20      | 公共機構 | R 2 ~ R 21  | 79,100,000     |
|   | 地方道路等整備事業債 | 15,900      | 0.10      | 振協   | R 2 ~ R 21  | 15,900,000     |
|   | 地方道路等整備事業債 | 33,700      | 0.30      | 公共機構 | R 3 ~ R 22  | 33,700,000     |
|   | 地方道路等整備事業債 | 20,700      | 0.30      | 公共機構 | R 3 ~ R 22  | 20,700,000     |
|   | 地方道路等整備事業債 | 101,500     | 0.50      | 公共機構 | R 4 ~ R 23  |                |
| 合 |            |             |           | 計    |             | 752,686,740    |

(注) 借入先略称の説明

公庫……………公営企業金融公庫資金（地方公共団体金融機構）  
 財……………財務省財政融資資金（関東財務局）  
 公営機構………地方公営企業等金融機構資金（地方公共団体金融機構）  
 公共機構………地方公共団体金融機構資金（地方公共団体金融機構）

(単位 円)

| 令和3年度発行額<br>B | 令和3年度償還額    |           |             | 令和3年度末現在高<br>A+B-C |
|---------------|-------------|-----------|-------------|--------------------|
|               | 元 金 C       | 利 子       | 計           |                    |
|               | 179,199     | 22,283    | 201,482     | 2,093,805          |
|               | 2,205,079   | 299,053   | 2,504,132   | 28,250,206         |
|               | 4,837,500   | 36,991    | 4,874,491   | 9,675,000          |
|               | 900,000     | 119,053   | 1,019,053   | 11,700,000         |
|               | 2,311,052   | 198,434   | 2,509,486   | 31,338,288         |
|               | 596,404     | 8,860     | 605,264     | 8,412,575          |
|               | 1,450,081   | 21,541    | 1,471,622   | 20,454,103         |
|               | 662,352     | 32,022    | 694,374     | 10,177,279         |
|               | 835,140     | 40,376    | 875,516     | 12,832,220         |
|               | 730,329     | 24,545    | 754,874     | 11,140,874         |
|               | 913,032     | 47,016    | 960,048     | 14,986,968         |
|               | 0           | 3,800     | 3,800       | 1,900,000          |
|               | 0           | 15,000    | 15,000      | 7,500,000          |
|               | 0           | 37,000    | 37,000      | 18,500,000         |
|               | 0           | 2,800     | 2,800       | 1,400,000          |
|               | 0           | 158,200   | 158,200     | 79,100,000         |
|               | 0           | 15,900    | 15,900      | 15,900,000         |
|               | 0           | 82,680    | 82,680      | 33,700,000         |
|               | 0           | 50,786    | 50,786      | 20,700,000         |
| 101,500,000   | 0           | 0         | 0           | 101,500,000        |
| 101,500,000   | 156,966,253 | 6,342,983 | 163,309,236 | 697,220,487        |

農協……………銀行資金（いるま野農業協同組合）

武銀……………銀行資金（武蔵野銀行）

振協……………埼玉県市町村振興宝くじ資金（埼玉県市町村振興協会）

このページは白紙のページです。

# 令和 3 年度報告書

## 各種資料編

このページは白紙のページです。



## 7 資金収支の状況

## 資金収支の状況

| 区 分                           |                     | 第1・四半期<br>4月～6月 | 第2・四半期<br>7月～9月 |
|-------------------------------|---------------------|-----------------|-----------------|
| 前 期 末 残 高 (A)                 |                     | 2,076,638       | 3,443,034       |
| 収<br>入                        | 1 一般会計              | 5,513,860       | 4,696,878       |
|                               | 2 国民健康保険特別会計        | 1,980,854       | 1,649,112       |
|                               | 3 後期高齢者医療特別会計       | 84,431          | 250,411         |
|                               | 4 介護保険特別会計          | 1,180,931       | 1,225,358       |
|                               | 5 一本松土地区画整理事業特別会計   | 20,000          | 30,000          |
|                               | 6 若葉駅西口土地区画整理事業特別会計 | 42,846          | 70,000          |
|                               | 小 計 (1～6) (a)       | 8,822,922       | 7,921,759       |
|                               | 歳入歳出外現金 (b)         | 869,282         | 932,246         |
|                               | 基金からの繰替運用額 (c)      |                 |                 |
|                               | 一時借入金借入額 (d)        |                 |                 |
| 合 計 ((a)+(b)+(c)+(d)) (B)     |                     | 9,692,204       | 8,854,005       |
| 支<br>出                        | 1 一般会計              | 4,974,253       | 5,167,625       |
|                               | 2 国民健康保険特別会計        | 1,548,882       | 1,780,906       |
|                               | 3 後期高齢者医療特別会計       | 82,927          | 223,016         |
|                               | 4 介護保険特別会計          | 707,780         | 1,052,245       |
|                               | 5 一本松土地区画整理事業特別会計   | 1,705           | 38,895          |
|                               | 6 若葉駅西口土地区画整理事業特別会計 | 1,171           | 118,315         |
|                               | 小 計 (1～6) (e)       | 7,316,717       | 8,381,002       |
|                               | 歳入歳出外現金 (f)         | 824,577         | 970,433         |
|                               | 基金繰替運用額の返済額 (g)     |                 |                 |
|                               | 一時借入金返済額 (h)        |                 |                 |
| 合 計 ((e)+(f)+(g)+(h)) (C)     |                     | 8,141,294       | 9,351,435       |
| 前年度又は翌年度に係る収支                 |                     | 収 入 (D)         | 1,785,997       |
|                               |                     | 支 出 (E)         | 1,970,511       |
| 期 末 残 高 ((A)+(B)-(C)+(D)-(E)) |                     | 3,443,034       | 2,945,604       |
| 一時借入金現在高 ((d)-(h)) (F)        |                     |                 |                 |
| (F) の内訳                       | 政 府 資 金             |                 |                 |
|                               | そ の 他               |                 |                 |

※ 表示単位未満を四捨五入しているため、各項目の積み上げと合計が一致しない場合があります。

(単位 千円)

| 第3・四半期<br>10月～12月 | 第4・四半期<br>1月～3月 | 出納整理期<br>4月～5月 | 合 計        |
|-------------------|-----------------|----------------|------------|
| 2,945,604         | 2,876,465       | 2,292,456      |            |
| 6,606,298         | 8,159,463       | 933,848        | 25,910,347 |
| 1,648,377         | 1,441,577       | 127,671        | 6,847,591  |
| 174,865           | 343,583         | 795            | 854,085    |
| 832,552           | 1,005,967       | 91,754         | 4,336,563  |
| 3,860             | 83,625          | 1,672          | 139,157    |
| 72,640            | 63,400          | 102,336        | 351,222    |
| 9,338,592         | 11,097,616      | 1,258,077      | 38,438,966 |
| 1,019,635         | 835,087         |                | 3,656,250  |
|                   |                 |                |            |
|                   |                 |                |            |
| 10,358,227        | 11,932,703      | 1,258,077      | 42,095,216 |
| 5,918,782         | 8,349,590       | 1,379,090      | 25,789,340 |
| 1,811,316         | 1,706,248       | 20,650         | 6,868,001  |
| 161,437           | 358,026         | 27,298         | 852,704    |
| 1,489,388         | 1,050,659       | 319,057        | 4,619,128  |
| 14,517            | 46,119          | 35,528         | 136,764    |
| 47,753            | 132,281         | 55,047         | 354,566    |
| 9,443,193         | 11,642,923      | 1,836,668      | 38,620,504 |
| 984,173           | 873,789         |                | 3,652,972  |
|                   |                 |                |            |
|                   |                 |                |            |
| 10,427,366        | 12,516,712      | 1,836,668      | 42,273,476 |
|                   |                 | 5,812,810      |            |
|                   |                 | 4,519,475      |            |
| 2,876,465         | 2,292,456       | 3,007,200      |            |
|                   |                 |                |            |
|                   |                 |                |            |
|                   |                 |                |            |

このページは白紙のページです。

## 8 財 政 指 標

## 財政指標

### (1) 令和3年度財政指標

(単位 千円、%)

| 基準財政需要額    | 基準財政収入額   | 財政力指数 | 経常収支比率         |
|------------|-----------|-------|----------------|
| 10,654,198 | 8,675,895 | 0.851 | 89.4<br>(95.2) |

※経常収支比率欄の( )書きは、減収補てん債(特例分)及び臨時財政対策債を除いた数値

### (2) 財政健全化判断比率

(単位 %)

| 実質赤字比率 | 連結実質赤字比率 | 実質公債費比率 | 将来負担比率 |
|--------|----------|---------|--------|
| —      | —        | 6.5     | —      |

### (3) 財政指標の推移

(単位 千円、%)

| 区分      | 令和3年度          | 令和2年度          | 令和元年度           | 平成30年度          | 平成29年度          |
|---------|----------------|----------------|-----------------|-----------------|-----------------|
| 基準財政需要額 | 10,654,198     | 10,187,357     | 9,766,695       | 9,609,318       | 9,472,962       |
| 基準財政収入額 | 8,675,895      | 8,855,976      | 8,499,548       | 8,487,415       | 8,352,342       |
| 財政力指数   | 0.851          | 0.874          | 0.878           | 0.882           | 0.880           |
| 経常収支比率  | 89.4<br>(95.2) | 93.3<br>(99.2) | 94.1<br>(100.6) | 93.5<br>(100.7) | 93.7<br>(100.7) |
| 実質公債費比率 | 6.5            | 6.8            | 7.2             | 7.7             | 7.5             |
| 将来負担比率  | —              | —              | —               | —               | 2.1             |

※ 経常収支比率欄の( )書きは、減収補てん債(特例分)及び臨時財政対策債を除いた数値

- 基準財政需要額

普通交付税の算定に当たって、各地方公共団体が合理的、かつ妥当な水準の行政を行うために必要な一般財源の額を、行政項目ごとに算定したものの合算額

- 基準財政収入額

普通交付税の算定に当たって、各地方公共団体の基準となる収入を一定の方式で算定した額

- 財政力指数

標準的な行政活動を行う財源をどのくらい自力で調達できるかを表し、財政基盤の強さを示す指標。指数が大きいほど財政力が強いとみることができる。（過去3年度間の平均値）

- 経常収支比率

財政構造の弾力性を判断するための比率で、経常的に支出する経費に一般財源がどの程度充当されているかをみる指標

- 実質赤字比率

一般会計等を対象とした実質赤字の標準財政規模に対する比率

- 連結実質赤字比率

全会計を対象とした実質赤字（又は資金の不足額）の標準財政規模に対する比率

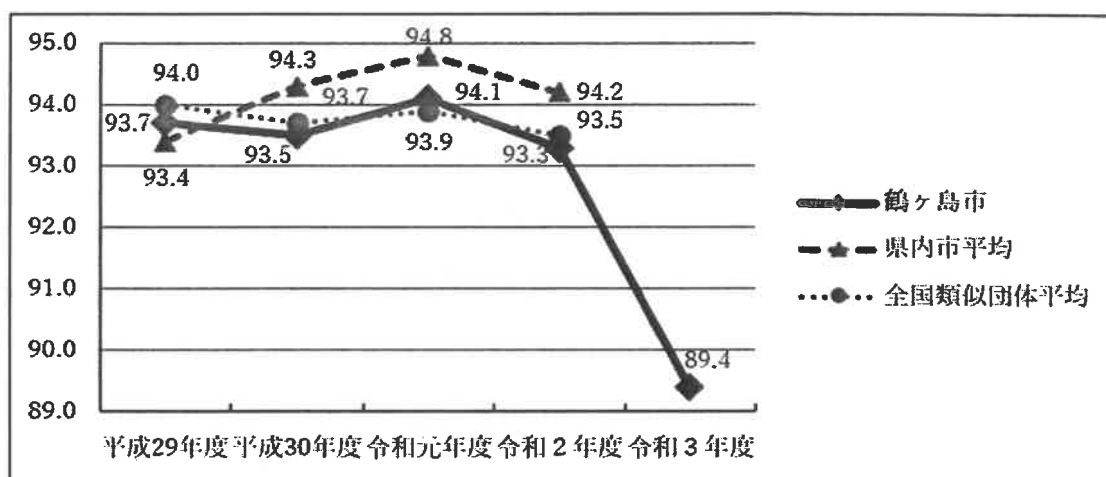
- 実質公債費比率

起債制限比率に、一部事務組合の公債費に充てたと認められる負担金及び公債費に準ずる債務負担行為等を含めて算出し、地方債の同意制限にかかる指標（過去3年度間の平均値）

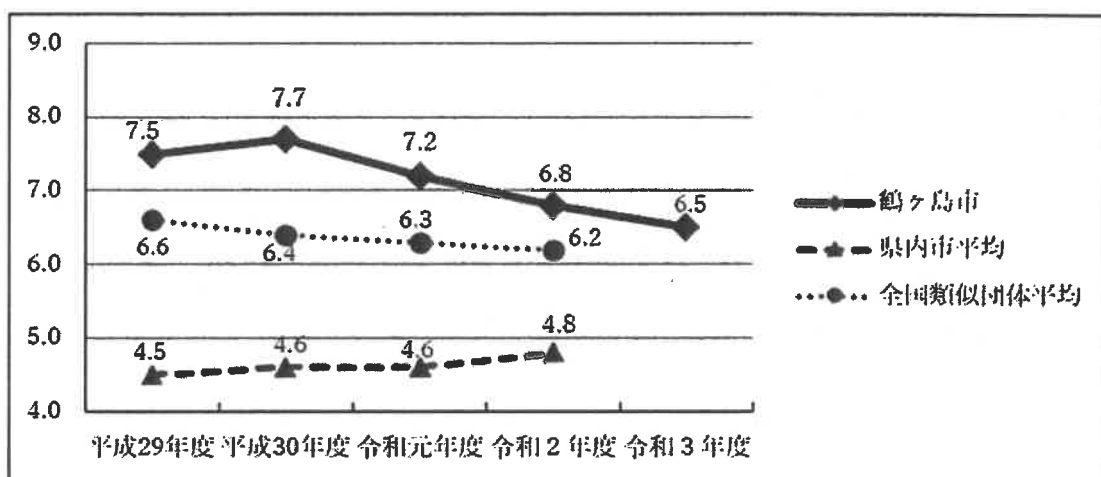
- 将来負担比率

一般会計等が将来負担すべき実質的な負債の標準財政規模に対する比率

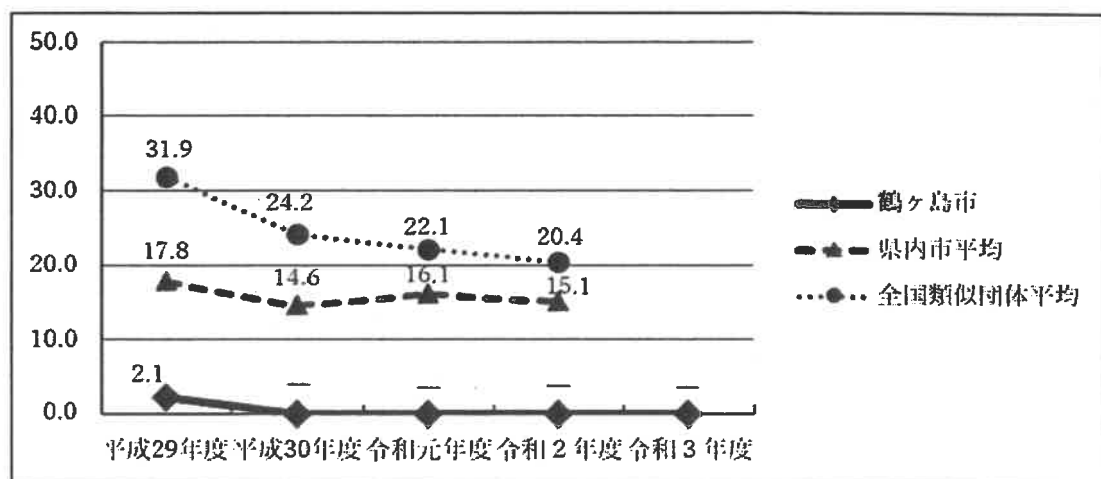
#### (4) 経常収支比率の推移



#### (5) 実質公債費比率の推移



#### (6) 将来負担比率の推移





## 9 公有財産の状況

## 公有財産の状況

### (1) 行政財産

#### ア 公用財産

##### (ア) 土地

| 区 分             | 用 途 | 地 積(㎡)   |
|-----------------|-----|----------|
| 前 年 度 末 残 高     |     | 8,610.70 |
| 決 算 年 度 中 増 減 高 |     | ±0       |
| 決 算 年 度 末 現 在 高 |     | 8,610.70 |

##### (イ) 建物

| 区 分             | 用 途 | 面 積(㎡)    |
|-----------------|-----|-----------|
| 前 年 度 末 残 高     |     | 12,897.94 |
| 決 算 年 度 中 増 減 高 |     | ±0        |
| 決 算 年 度 末 現 在 高 |     | 12,897.94 |

#### イ 公共用財産

##### (ア) 土地

| 区 分             | 用 途              | 地 積(㎡)     |
|-----------------|------------------|------------|
| 前 年 度 末 残 高     |                  | 882,384.10 |
| 決 算 年 度 中 増 減 高 | 鶴ヶ島グリーンパーク消防施設用地 | △ 50.00    |
|                 | 鶴ヶ島グリーンパーク消防施設用地 | △ 50.00    |
|                 | 鶴ヶ島グリーンパーク消防施設用地 | △ 50.00    |
|                 | 鶴ヶ島グリーンパーク消防施設用地 | △ 50.00    |
|                 | 鶴ヶ島グリーンパーク消防施設用地 | △ 50.00    |
|                 | ごみ集積所用地          | △ 3.82     |
|                 | 学校給食センター用地       | △ 493.00   |
|                 | 学校給食センター用地       | △ 440.00   |
|                 | 一本松地区公園整備事業用地    | 757.00     |
|                 | ごみ集積所用地          | 3.31       |
| 決 算 年 度 末 現 在 高 |                  | 881,957.59 |

##### (イ) 建物

| 区 分             | 用 途  | 面 積(㎡)     |
|-----------------|------|------------|
| 前 年 度 末 残 高     |      | 122,614.42 |
| 決 算 年 度 中 増 減 高 | 栄小学校 | △ 172.00   |
| 決 算 年 度 末 現 在 高 |      | 122,442.42 |

| 所 在 地 | 備 考 |
|-------|-----|
|       |     |
|       |     |
|       |     |

| 構 造 | 所 在 地 | 備 考 |
|-----|-------|-----|
|     |       |     |
|     |       |     |
|     |       |     |

| 所 在 地           | 備 考 |
|-----------------|-----|
|                 |     |
| 大字太田ヶ谷1208番     |     |
| 大字太田ヶ谷1209番     |     |
| 大字太田ヶ谷1210番     |     |
| 大字太田ヶ谷1215番     |     |
| 大字太田ヶ谷1216番     |     |
| 大字藤金字柴山898番53   |     |
| 大字太田ヶ谷字柳戸79番4   |     |
| 大字太田ヶ谷字柳戸79番5   |     |
| 大字下新田字水堀165番2   |     |
| 大字脚折字池ノ台1427番95 |     |
|                 |     |

| 構 造       | 所 在 地       | 備 考 |
|-----------|-------------|-----|
|           |             |     |
| 鉄筋コンクリート造 | 富士見四丁目26番1号 |     |
|           |             |     |

(ア) 土地

(イ) 建物

143

| 所 在 地          | 備 考 |
|----------------|-----|
|                |     |
| 大字太田ヶ谷1208番    |     |
| 大字太田ヶ谷1208番    |     |
| 大字太田ヶ谷1209番    |     |
| 大字太田ヶ谷1209番    |     |
| 大字太田ヶ谷1210番    |     |
| 大字太田ヶ谷1210番    |     |
| 大字太田ヶ谷1215番    |     |
| 大字太田ヶ谷1215番    |     |
| 大字太田ヶ谷1216番    |     |
| 大字太田ヶ谷1216番    |     |
| 大字藤金字柴山898番53  |     |
| 大字藤金字柴山898番53  |     |
| 大字脚折字前原1513番2  |     |
| 大字中新田字東山355番17 |     |
| 大字太田ヶ谷字柳戸79番4  |     |
| 大字町屋字大門175番9   |     |
| 大字町屋字大門175番9   |     |
| 柳戸町86番23       |     |
| 大字太田ヶ谷1219番2   |     |
|                |     |

| 構 造             | 所 在 地                | 備 考 |
|-----------------|----------------------|-----|
|                 |                      |     |
| 木造鉄板葺平家建        | 大字下新田字羽折621番90       |     |
| 鉄骨造亜鉛メッキ銅板葺平屋建  | 大字鶴ヶ丘字仲丸前301番1、306番2 |     |
| 軽量鉄骨造スレート葺平屋建   | 大字鶴ヶ丘字仲丸前301番1、306番3 |     |
| 鉄筋コンクリート造4階建の1階 | 富士見四丁目26番1号          |     |
| 軽量鉄骨造           | 大字藤金字大境848番31        |     |
|                 |                      |     |

このページは白紙のページです。

## 1 0 契約の状況

## 契約の状況

### (1) 建設事業関係【契約金額100万円以上】

契約方法 一般:一般競争入札 指名:指名競争入札 随契:随意契約

| No. | 事業名                            | 件名                     | 契約方法 | 契約日     |
|-----|--------------------------------|------------------------|------|---------|
| 1   | 道路交通環境安全対策事業                   | 道路反射鏡新設・修繕工事           | 随契   | R3.4.1  |
| 2   | 感染症に強い公共施設トイレ改修事業(運動公園分)       | 運動公園トイレ改修工事            | 指名   | R3.4.15 |
| 3   | 感染症に強い公共施設トイレ改修事業(市民センター分)     | 北市民センタートイレ改修工事         | 指名   | R3.4.15 |
| 4   | 感染症に強い公共施設トイレ改修事業(市民センター分)     | 大橋市民センタートイレ改修工事        | 指名   | R3.4.15 |
| 5   | 感染症に強い公共施設トイレ改修事業(社会教育関係施設分)   | 海洋センター及び中央図書館トイレ改修工事   | 指名   | R3.4.15 |
| 6   | 感染症に強い公共施設トイレ改修事業(庁舎等分)        | 上広谷児童館外2施設トイレ改修工事      | 指名   | R3.4.15 |
| 7   | 感染症に強い公共施設トイレ改修事業(庁舎等分)        | 女性センター外2施設トイレ改修工事      | 指名   | R3.4.15 |
| 8   | 感染症に強い公共施設トイレ改修事業(若葉駅西口公衆トイレ分) | 若葉駅西口公衆トイレ改修工事         | 指名   | R3.4.15 |
| 9   | 小学校空調更新事業                      | 新町小学校外2校空調設備更新工事設計業務   | 指名   | R3.4.15 |
| 10  | 道路交通環境安全対策事業                   | 道路照明灯修繕                | 随契   | R3.4.26 |
| 11  | 感染症に強い公共施設トイレ改修事業(市民センター分)     | 東・南市民センタートイレ改修工事       | 一般   | R3.4.28 |
| 12  | 感染症に強い公共施設トイレ改修事業(市民センター分)     | 西・富士見市民センタートイレ改修工事     | 一般   | R3.4.28 |
| 13  | 感染症に強い公共施設のトイレ改修事業(庁舎等分)       | 庁舎トイレ改修工事              | 一般   | R3.4.28 |
| 14  | 都市計画道路整備事業                     | 道路改築工事 市道1015-1号線(3工区) | 一般   | R3.4.28 |
| 15  | 都市計画道路整備事業                     | 道路改築工事 市道1015-1号線(4工区) | 一般   | R3.4.28 |
| 16  | 都市計画道路整備事業                     | 道路改築工事 市道1015-2号線      | 一般   | R3.4.28 |
| 17  | 土地区画整理事業                       | 道路等設計業務 一本松地区          | 随契   | R3.5.20 |



(単位 円)

| 契 約 業 者 名         | 契 約 金 額     |            |             | 備 考                      |
|-------------------|-------------|------------|-------------|--------------------------|
|                   | 契約金額        | 変更金額       | 合計金額        |                          |
| (株)アンゼン           | 単価契約        |            |             | 執行予定額 2,338,820          |
| (有)柳川工務店          | 8,492,000   |            | 8,492,000   | 繰越明許<br>R3.4.15～R3.9.30  |
| (株)小須田建設工業        | 18,205,000  |            | 18,205,000  | 繰越明許<br>R3.4.15～R3.10.29 |
| 細田建設(株)           | 17,734,200  |            | 17,734,200  | 繰越明許<br>R3.4.15～R3.9.30  |
| (株)槻川住建工業         | 18,767,100  | 572,000    | 19,339,100  | 繰越明許<br>R3.4.15～R3.9.30  |
| (株)弓田工務店          | 21,621,600  |            | 21,621,600  | 繰越明許<br>R3.4.15～R3.9.30  |
| (株)深見クリエイト        | 22,880,000  |            | 22,880,000  | 繰越明許<br>R3.4.15～R3.10.12 |
| 川木建設(株)           | 12,430,000  |            | 12,430,000  | 繰越明許<br>R3.4.15～R3.9.30  |
| (株)綜企画設計 埼玉支店     | 8,129,000   |            | 8,129,000   | 繰越明許<br>R3.4.15～R3.8.31  |
| (有)桜井電気           | 単価契約        |            |             | 執行予定額 1,166,041          |
| 細田建設(株)           | 30,951,800  |            | 30,951,800  | 繰越明許<br>R3.4.28～R3.10.29 |
| (株)槻川住建工業         | 27,628,700  |            | 27,628,700  | 繰越明許<br>R3.4.28～R3.10.29 |
| (株)三幸             | 36,434,200  |            | 36,434,200  | 繰越明許<br>R3.4.28～R3.10.18 |
| (有)常勝開発           | 32,564,400  | 498,300    | 33,062,700  | 繰越明許<br>R3.4.28～R3.12.24 |
| 開道建設業協同組合 埼玉西部営業所 | 70,137,100  | 6,950,900  | 77,088,000  | 繰越明許<br>R3.4.28～R4.3.25  |
| (株)東興業 鶴ヶ島営業所     | 106,185,200 | 24,781,900 | 130,967,100 | 繰越明許<br>R3.4.28～R4.3.25  |
| (株)シーエスエンジニアズ     | 4,510,000   |            | 4,510,000   |                          |

| No. | 事業名                      | 件名                                    | 契約方法 | 契約日     |
|-----|--------------------------|---------------------------------------|------|---------|
| 18  | 土地区画整理事業                 | 下水道管渠及び道路等設計業務(区第6-18号線)若葉駅西口地区       | 随契   | R3.5.20 |
| 19  | 大橋市民センター運営事業             | 大橋市民センター外壁タイル補修工事及び外壁・屋上防水改修工事調査・設計業務 | 指名   | R3.5.26 |
| 20  | 学童保育室建設事業(栄小学校区)         | 栄小学校区学童保育施設整備工事監理業務                   | 随契   | R3.5.26 |
| 21  | 災害対策事業                   | 鶴ヶ島中学校体育館空調導入工事 調査・設計業務               | 指名   | R3.5.26 |
| 22  | 小学校施設管理事業                | 鶴ヶ島第一小学校公共下水道接続工事                     | 指名   | R3.5.26 |
| 23  | 都市計画道路等見直し事業             | 都市計画道路の見直しに伴う交通量調査等業務                 | 指名   | R3.5.26 |
| 24  | 土地区画整理事業                 | 公園工事(第8号公園・第203街区外7か所)一本松地区           | 指名   | R3.5.26 |
| 25  | 学童保育室建設事業(栄小学校区)         | 栄小学校区学童保育施設整備工事                       | 一般   | R3.5.28 |
| 26  | 小学校体育館LED照明導入事業          | 鶴ヶ島第一・鶴ヶ島第二小学校体育館LED照明導入工事            | 一般   | R3.5.28 |
| 27  | 小学校体育館LED照明導入事業          | 新町・長久保小学校体育館LED照明導入工事                 | 一般   | R3.5.28 |
| 28  | 小学校体育館LED照明導入事業          | 杉下・藤小学校体育館LED照明導入工事                   | 一般   | R3.5.28 |
| 29  | 小学校体育館LED照明導入事業          | 栄・南小学校体育館LED照明導入工事                    | 一般   | R3.5.28 |
| 30  | 小学校体育館LED照明導入事業          | 小学校体育館LED照明導入工事監理業務                   | 随契   | R3.5.28 |
| 31  | 土地区画整理事業                 | 雨水管引継資料作成業務 若葉駅西口地区                   | 随契   | R3.5.31 |
| 32  | 土地区画整理事業                 | 雨水・汚水管渠及び道路の出来形図面作成業務 一本松地区           | 随契   | R3.5.31 |
| 33  | 感染症に強い小学校体育館トイレ改修事業      | 小学校体育館トイレ改修工事設計業務                     | 指名   | R3.6.14 |
| 34  | 感染症に強い中学校体育館トイレ改修事業      | 中学校体育館トイレ改修工事設計業務                     | 指名   | R3.6.14 |
| 35  | 自治会・地域支え合い協議会活動感染症対策支援事業 | 鶴ヶ島第二小学校南校舎トイレ改修工事                    | 指名   | R3.6.14 |
| 36  | 世界測地系基準点整備事業             | 公共測量(世界測地系2級基準点)業務                    | 指名   | R3.6.14 |

(単位 円)

| 契 約 業 者 名      | 契 約 金 額    |      |            | 備 考 |
|----------------|------------|------|------------|-----|
|                | 契約金額       | 変更金額 | 合計金額       |     |
| (株)シーエスエンジニアズ  | 7,150,000  |      | 7,150,000  |     |
| (株)NAO設計       | 2,449,700  |      | 2,449,700  |     |
| (株)新日本設計       | 1,960,200  |      | 1,960,200  |     |
| (株)武蔵野建築研究所    | 1,507,000  |      | 1,507,000  |     |
| (株)協同エンジニアリング  | 9,786,700  |      | 9,786,700  |     |
| 昭和(株) 埼玉支社     | 2,200,000  |      | 2,200,000  |     |
| (有)常勝開発        | 2,310,000  |      | 2,310,000  |     |
| (株)三幸          | 40,821,000 |      | 40,821,000 |     |
| (株)大庭電気商会      | 15,581,500 |      | 15,581,500 |     |
| (株)電成社         | 13,403,500 |      | 13,403,500 |     |
| 飯島電器工事(株)      | 14,549,700 |      | 14,549,700 |     |
| (有)戸口電設        | 13,101,000 |      | 13,101,000 |     |
| 飯村設備設計         | 3,190,000  |      | 3,190,000  |     |
| (株)シーエスエンジニアズ  | 1,375,000  |      | 1,375,000  |     |
| (株)シーエスエンジニアズ  | 5,830,000  |      | 5,830,000  |     |
| 東建築設計室         | 3,707,000  |      | 3,707,000  |     |
| (株)NAO設計       | 3,036,000  |      | 3,036,000  |     |
| (有)柳川工務店       | 3,663,000  |      | 3,663,000  |     |
| 日本測地設計(株) 埼玉支店 | 11,858,000 |      | 11,858,000 |     |

| No. | 事業名                       | 件名                                | 契約方法 | 契約日     |
|-----|---------------------------|-----------------------------------|------|---------|
| 37  | 中学校施設管理事業                 | 中学校施設定期点検業務                       | 指名   | R3.6.14 |
| 38  | 道水路管理事業                   | 道路台帳補正業務                          | 指名   | R3.6.14 |
| 39  | 道水路整備事業                   | 発生土運搬業務                           | 指名   | R3.6.14 |
| 40  | 土地区画整理事業                  | 宅地造成工事(93街区・ストックヤード)一本松地区         | 指名   | R3.6.14 |
| 41  | 土地区画整理事業                  | 道路築造・下水道工事(区第6-73号線外1路線)一本松地区     | 指名   | R3.6.14 |
| 42  | 藤金地区地区計画住環境整備事業           | 用地測量及び路線測量業務 藤金地区                 | 指名   | R3.6.14 |
| 43  | 都市計画道路等見直し事業              | 将来交通量推計業務(自動車交通量調査含む)             | 随契   | R3.7.14 |
| 44  | 橋りょう・道路維持管理事業             | 歩行面修繕工事 跨線橋                       | 指名   | R3.7.19 |
| 45  | 道水路維持修繕事業                 | 簡易舗装工事 市道507号線                    | 指名   | R3.7.19 |
| 46  | 土地区画整理事業                  | 道路築造工事(区第6-45号線外1路線) 一本松地区        | 一般   | R3.7.28 |
| 47  | 庁舎維持管理事業                  | 庁舎非常用電源仮対応修繕                      | 随契   | R3.7.30 |
| 48  | 【市制施行30周年記念】モニュメント時計塔設置事業 | 鶴ヶ島グリーンパーク時計塔設置工事                 | 指名   | R3.8.10 |
| 49  | 庁舎維持管理事業                  | 庁舎防火シャッター挟み込み防止装置取付工事             | 指名   | R3.8.10 |
| 50  | 道路交通環境安全対策事業              | 区画線設置工事 市道440号線外10路線              | 指名   | R3.8.10 |
| 51  | 交通安全設備整備事業                | 区画線設置工事 市道219号線外7路線               | 随契   | R3.8.26 |
| 52  | 土地区画整理事業                  | 宅地造成工事(103街区外4か所) 一本松地区           | 一般   | R3.8.27 |
| 53  | 土地区画整理事業                  | 道路築造・道路撤去等工事(区第6-17号線外3路線)若葉駅西口地区 | 一般   | R3.8.27 |
| 54  | 土地区画整理事業                  | 道路築造・下水道工事(区第6-18号線)若葉駅西口地区       | 一般   | R3.8.27 |
| 55  | 土地区画整理事業                  | 道路築造工事(区第6-71号線外1路線) 一本松地区        | 一般   | R3.8.27 |

(単位 円)

| 契約業者名                     | 契約金額       |      |            | 備考 |
|---------------------------|------------|------|------------|----|
|                           | 契約金額       | 変更金額 | 合計金額       |    |
| (株)大誠建築設計事務所 埼玉事務所        | 1,617,000  |      | 1,617,000  |    |
| 西武測量設計(株) 鶴ヶ島支店           | 7,865,000  |      | 7,865,000  |    |
| (株)三幸                     | 21,010,000 |      | 21,010,000 |    |
| (株)ミネギシ                   | 2,200,000  |      | 2,200,000  |    |
| (有)高木組                    | 2,453,000  |      | 2,453,000  |    |
| 昭和(株) 埼玉支社                | 6,809,000  |      | 6,809,000  |    |
| 昭和(株) 埼玉支社                | 4,587,000  |      | 4,587,000  |    |
| 三栄産業(株)                   | 3,300,000  |      | 3,300,000  |    |
| (有)宮本土木                   | 3,124,000  |      | 3,124,000  |    |
| (株)大新                     | 12,491,600 |      | 12,491,600 |    |
| (有)柳川工務店                  | 5,060,000  |      | 5,060,000  |    |
| (株)林電機産業 鶴ヶ島営業所           | 3,300,000  |      | 3,300,000  |    |
| 三和シャッター工業(株) 埼玉メンテナンスセンター | 4,125,000  |      | 4,125,000  |    |
| (株)アンゼン                   | 4,510,000  |      | 4,510,000  |    |
| 埼玉ライナー(株)                 | 1,100,000  |      | 1,100,000  |    |
| (株)三幸                     | 18,857,300 |      | 18,857,300 |    |
| (株)亀田建設                   | 16,295,400 |      | 16,295,400 |    |
| (有)高木組                    | 23,650,000 |      | 23,650,000 |    |
| (株)ミネギシ                   | 17,893,700 |      | 17,893,700 |    |

| No. | 事業名               | 件名                        | 契約方法 | 契約日      |
|-----|-------------------|---------------------------|------|----------|
| 56  | 小学校施設管理事業         | 鶴ヶ島第一小学校受水槽ポンプ交換修繕        | 随契   | R3.9.1   |
| 57  | 庁舎維持管理事業          | 庁舎エレベーター作動油等交換修繕          | 随契   | R3.9.1   |
| 58  | 小学校施設管理事業         | 鶴ヶ島第二小学校冷却水・冷温水ポンプ交換修繕    | 随契   | R3.9.2   |
| 59  | 庁舎維持管理事業          | 庁舎非常用自家発電設備改修工事設計業務       | 随契   | R3.9.6   |
| 60  | 公園管理事業            | 鶴ヶ島市運動公園PAS及び高圧引込ケーブル交換修繕 | 指名   | R3.9.15  |
| 61  | 都市計画道路等見直し事業      | 都市計画変更図書等作成業務(道路)         | 指名   | R3.9.15  |
| 62  | 土地区画整理事業          | 道路築造工事(区第14-1号線)若葉駅西口地区   | 一般   | R3.9.22  |
| 63  | 学童保育室建設事業(新町小学校区) | 新町小学校区学童保育施設整備工事設計業務      | 指名   | R3.10.18 |
| 64  | 出来形確認測量事業         | 出来形確認測量業務 若葉駅西口地区         | 指名   | R3.10.18 |
| 65  | 出来形確認測量事業         | 出来形確認測量業務 一本松地区           | 指名   | R3.10.18 |
| 66  | 道路交通環境安全対策事業      | 交通安全対策舗装工事 市道7-1号線        | 指名   | R3.10.18 |
| 67  | 道路交通環境安全対策事業      | 交通安全対策舗装工事 市道188号線        | 指名   | R3.10.18 |
| 68  | 道路交通環境安全対策事業      | 交通安全対策舗装工事 市道161-2号線      | 指名   | R3.10.18 |
| 69  | 道路交通環境安全対策事業      | 交通安全対策区画線工事 市道266号線       | 指名   | R3.10.18 |
| 70  | 道路交通環境安全対策事業      | 交通安全対策区画線工事 市道9号線         | 指名   | R3.10.18 |
| 71  | 小学校空調更新事業         | 新町小学校空調設備更新工事             | 一般   | R3.10.26 |
| 72  | 小学校空調更新事業         | 杉下小学校空調設備更新工事             | 一般   | R3.10.26 |
| 73  | 小学校空調更新事業         | 長久保小学校空調設備更新工事            | 一般   | R3.10.26 |
| 74  | 小学校空調更新事業         | 新町小学校外2校空調設備更新工事監理業務      | 随契   | R3.10.26 |

(単位 円)

| 契 約 業 者 名         | 契 約 金 額     |           |             | 備 考                      |
|-------------------|-------------|-----------|-------------|--------------------------|
|                   | 契約金額        | 変更金額      | 合計金額        |                          |
| ホワイト浚渫工事(有) 鶴ヶ島支店 | 1,298,000   |           | 1,298,000   |                          |
| (株)日立ビルシステム 関東支社  | 1,298,000   |           | 1,298,000   |                          |
| 藤田テクノ(株) 埼玉支店     | 1,298,000   |           | 1,298,000   |                          |
| 飯村設備設計            | 1,705,000   |           | 1,705,000   |                          |
| (株)橋本電機 鶴ヶ島営業所    | 5,084,200   |           | 5,084,200   |                          |
| 昭和(株) 埼玉支社        | 3,300,000   |           | 3,300,000   |                          |
| (株)東洋土木           | 52,778,000  |           | 52,778,000  |                          |
| (株)NAO設計          | 3,253,800   |           | 3,253,800   |                          |
| 日本測地設計(株) 埼玉支店    | 48,950,000  |           | 48,950,000  | 継続費<br>R3.10.18～R4.12.26 |
| 昭和(株) 埼玉支社        | 63,800,000  |           | 63,800,000  | 継続費<br>R3.10.18～R4.12.26 |
| (有)宮本土木           | 9,405,000   |           | 9,405,000   |                          |
| 長田土建工業(株)         | 9,130,000   |           | 9,130,000   |                          |
| (株)大新             | 9,372,000   |           | 9,372,000   |                          |
| ライン企画工業(株)        | 5,445,000   |           | 5,445,000   |                          |
| 双葉工業(株)           | 3,740,000   |           | 3,740,000   |                          |
| (株)木村設備工業         | 96,016,800  | 2,283,600 | 98,300,400  | 繰越明許<br>R3.10.26～R4.3.24 |
| (有)戸口電設           | 95,738,500  | 3,098,700 | 98,837,200  | 繰越明許<br>R3.10.26～R4.3.24 |
| クボタ設備(株)          | 101,607,000 | 3,638,800 | 105,245,800 | 繰越明許<br>R3.10.26～R4.3.24 |
| (株)綜企画設計 埼玉支店     | 5,487,900   |           | 5,487,900   | 繰越明許<br>R3.10.26～R4.3.24 |

| No. | 事業名                    | 件名                      | 契約方法 | 契約日      |
|-----|------------------------|-------------------------|------|----------|
| 75  | 道水路整備事業                | 道路改築工事 市道1033号線(2工区)    | 一般   | R3.10.26 |
| 76  | 道路長寿命化推進事業             | 舗装修繕工事 市道432号線          | 一般   | R3.11.17 |
| 77  | 道水路維持修繕事業              | 側溝修繕緊急工事 市道1250号線       | 随契   | R3.11.19 |
| 78  | 庁舎給排水設備更新事業            | 庁舎給排水設備更新等工事            | 一般   | R3.11.26 |
| 79  | 庁舎給排水設備更新事業            | 庁舎給排水設備更新等工事監理業務        | 随契   | R3.11.29 |
| 80  | 小学校施設管理事業              | 長久保小学校受水槽ポンプ交換修繕        | 随契   | R3.12.6  |
| 81  | 市民センター運営事業             | 市民センター非常用照明交換修繕         | 随契   | R3.12.8  |
| 82  | 小学校施設管理事業／中学校施設管理事業    | 小・中学校消防設備修繕             | 随契   | R3.12.13 |
| 83  | 学童保育室建設事業(杉下小学校区)      | 杉下小学校区学童保育施設解体工事        | 指名   | R3.12.15 |
| 84  | 土地区画整理事業               | 公園工事(1号街区公園外1か所)若葉駅西口地区 | 指名   | R3.12.15 |
| 85  | 庁舎維持管理事業               | 庁舎職員用通用口扉交換修繕           | 随契   | R3.12.23 |
| 86  | 東市民センター多目的ホールLED照明導入事業 | 東市民センター多目的ホールLED照明導入工事  | 随契   | R3.12.23 |
| 87  | 感染症に強い小学校体育館トイレ改修事業    | 鶴ヶ島第一・杉下小学校体育館トイレ改修工事   | 一般   | R3.12.24 |
| 88  | 感染症に強い小学校体育館トイレ改修事業    | 鶴ヶ島第二・長久保小学校体育館トイレ改修工事  | 一般   | R3.12.24 |
| 89  | 感染症に強い小学校体育館トイレ改修事業    | 新町・藤小学校体育館トイレ改修工事       | 一般   | R3.12.24 |
| 90  | 感染症に強い小学校体育館トイレ改修事業    | 栄・南小学校体育館トイレ改修工事        | 一般   | R3.12.24 |
| 91  | 感染症に強い小学校体育館トイレ改修事業    | 小学校体育館トイレ改修工事監理業務       | 随契   | R3.12.24 |
| 92  | 感染症に強い中学校体育館トイレ改修事業    | 鶴ヶ島・藤中学校体育館トイレ改修工事      | 一般   | R3.12.24 |
| 93  | 感染症に強い中学校体育館トイレ改修事業    | 富士見・西・南中学校体育館トイレ改修工事    | 一般   | R3.12.24 |



(単位 円)

| 契 約 業 者 名         | 契 約 金 額     |      |             | 備 考                      |
|-------------------|-------------|------|-------------|--------------------------|
|                   | 契約金額        | 変更金額 | 合計金額        |                          |
| (有)常勝開発           | 32,780,000  |      | 32,780,000  |                          |
| (有)高木組            | 27,500,000  |      | 27,500,000  |                          |
| (株)三幸             | 1,204,500   |      | 1,204,500   |                          |
| (株)三幸             | 110,183,700 |      | 110,183,700 | 継続費<br>R3.11.26～R4.10.31 |
| 飯村設備設計            | 3,762,000   |      | 3,762,000   | 継続費<br>R3.11.26～R4.10.31 |
| ホワイト浚渫工事(有) 鶴ヶ島支店 | 1,287,000   |      | 1,287,000   |                          |
| (株)鶴ヶ島電気          | 1,265,000   |      | 1,265,000   |                          |
| 東洋防災(株)           | 3,355,000   |      | 3,355,000   |                          |
| 木藤建設工業(株)         | 4,466,000   |      | 4,466,000   |                          |
| (株)三幸             | 6,017,000   |      | 6,017,000   |                          |
| コマイ建設(株)          | 1,265,000   |      | 1,265,000   |                          |
| (株)Ric電工          | 1,796,850   |      | 1,796,850   |                          |
| (株)小須田建設工業        | 10,846,000  |      | 10,846,000  |                          |
| (株)三幸             | 10,628,200  |      | 10,628,200  |                          |
| (株)関根施工所          | 11,341,000  |      | 11,341,000  |                          |
| (株)弓田工務店          | 10,626,000  |      | 10,626,000  |                          |
| 東建築設計室            | 1,265,000   |      | 1,265,000   |                          |
| (株)日和建設工業         | 13,888,600  |      | 13,888,600  |                          |
| (株)深見クリエイト        | 19,882,500  |      | 19,882,500  |                          |

| No. | 事業名                 | 件名                      | 契約方法 | 契約日      |
|-----|---------------------|-------------------------|------|----------|
| 94  | 感染症に強い中学校体育館トイレ改修事業 | 中学校体育館トイレ改修工事監理業務       | 随契   | R3.12.24 |
| 95  | 交通安全設備整備事業          | 区画線設置工事 市道40号線外17路線     | 随契   | R4.1.20  |
| 96  | 公立保育所運営事業           | 鶴ヶ島保育所調理室空調機更新工事        | 指名   | R4.1.25  |
| 97  | 道水路維持修繕事業           | 南西部調整池排水ポンプ点検修繕         | 随契   | R4.1.27  |
| 98  | 道水路整備事業             | 雨水排水対策工事 市道147号線外2路線    | 一般   | R4.2.1   |
| 99  | 小学校施設管理事業／中学校施設管理事業 | 鶴ヶ島第二小学校外2校消防設備修繕       | 随契   | R4.2.7   |
| 100 | 小学校施設管理事業           | 鶴ヶ島第一小学校北棟吸収式冷温水発生機修繕   | 随契   | R4.2.10  |
| 101 | 道路交通環境安全対策事業        | 交通安全対策舗装工事 市道4号線        | 指名   | R4.2.17  |
| 102 | 道路交通環境安全対策事業        | 交通安全対策舗装工事 市道387号線      | 指名   | R4.2.17  |
| 103 | 道路交通環境安全対策事業        | 交通安全対策区画線工事 市道9号線(第2次)  | 指名   | R4.2.17  |
| 104 | 道路交通環境安全対策事業        | 交通安全対策区画線工事 市道197号線外3路線 | 指名   | R4.2.17  |
| 105 | 道路交通環境安全対策事業        | 交通安全対策舗装工事 市道709号線外1    | 一般   | R4.3.1   |
| 106 | 庁舎維持管理事業            | 庁舎非常用自家発電設備等更新工事        | 一般   | R4.3.7   |
| 107 | 中学校施設管理事業           | 鶴ヶ島中学校GHP-7空調機修繕        | 随契   | R4.3.22  |

(単位 円)

| 契 約 業 者 名     | 契 約 金 額    |      |            | 備 考                      |
|---------------|------------|------|------------|--------------------------|
|               | 契約金額       | 変更金額 | 合計金額       |                          |
| (株)NAO設計      | 1,111,000  |      | 1,111,000  |                          |
| (株)アンゼン       | 1,095,600  |      | 1,095,600  |                          |
| (株)深井設備工事     | 1,815,000  |      | 1,815,000  |                          |
| アイム機械(株)      | 1,448,480  |      | 1,448,480  |                          |
| (有)宮本土木       | 18,700,000 |      | 18,700,000 | 繰越明許<br>R4.2.1～R4.7.29   |
| 坂戸防災(株)       | 1,815,000  |      | 1,815,000  |                          |
| 藤田テクノ(株) 埼玉支店 | 1,518,000  |      | 1,518,000  |                          |
| (株)ミネギシ       | 7,700,000  |      | 7,700,000  | 繰越明許<br>R4.2.17～R4.6.24  |
| (株)大新         | 7,865,000  |      | 7,865,000  | 繰越明許<br>R4.2.17～R4.6.24  |
| 坂戸防災(株)       | 3,113,000  |      | 3,113,000  | 繰越明許<br>R4.2.17～R4.6.24  |
| (株)ケイロード      | 1,710,500  |      | 1,710,500  | 繰越明許<br>R4.2.17～R4.6.24  |
| (株)山岸造園 鶴ヶ島支店 | 10,428,000 |      | 10,428,000 | 繰越明許<br>R4.3.1～R4.6.24   |
| 共和エンジニアリング(株) | 79,640,000 |      | 79,640,000 | 債務負担行為<br>R4.3.7～R5.1.30 |
| 埼玉設備工業(株)     | 2,310,000  |      | 2,310,000  |                          |

## (2) その他 業務委託等【契約金額100万円以上】

契約方法 指名:指名競争入札 随契:随意契約

| No. | 事業名                         | 件名                              | 契約方法 | 契約日    |
|-----|-----------------------------|---------------------------------|------|--------|
| 1   | 会計事務費                       | 派出手数料                           | 随契   | R3.4.1 |
| 2   | 海洋センター運営事業                  | 海洋センター窓口等業務委託                   | 随契   | R3.4.1 |
| 3   | 各施設維持管理経費                   | LPガス供給(小口)                      | 随契   | R3.4.1 |
| 4   | 課税管理事業                      | 税務情報システム外部委託業務(委託分)             | 随契   | R3.4.1 |
| 5   | 課税管理事業                      | 税務情報システム外部委託業務(印刷分)             | 随契   | R3.4.1 |
| 6   | 紙おむつ給付事業                    | 紙おむつ給付事業業務委託                    | 随契   | R3.4.1 |
| 7   | 環境衛生事業                      | 死亡獣畜等処理業務                       | 随契   | R3.4.1 |
| 8   | 感染症予防対策事業                   | 埼玉県住所外定期予防接種(インフルエンザ除く)相互乗り入れ委託 | 随契   | R3.4.1 |
| 9   | 感染症予防対策事業                   | 予防接種等業務委託(坂戸鶴ヶ島医師会)             | 随契   | R3.4.1 |
| 10  | 議会運営事業                      | つるがしま市議会だより印刷業務                 | 随契   | R3.4.1 |
| 11  | 議会運営事業                      | 議会本会議及び委員会インターネット配信業務           | 随契   | R3.4.1 |
| 12  | 教職員及び児童健康管理事業/教職員及び生徒健康管理事業 | 小・中学校検診器具滅菌配備業務                 | 随契   | R3.4.1 |
| 13  | 行政システム活用推進事業                | CIO補佐官等委託業務                     | 随契   | R3.4.1 |
| 14  | 行政システム活用推進事業                | 派遣労働者の派遣業務(IT推進事務支援業務)          | 随契   | R3.4.1 |
| 15  | 行政システム活用推進事業                | 情報ネットワーク等運用管理業務                 | 随契   | R3.4.1 |
| 16  | 行政システム活用推進事業                | 情報システム等導入支援業務                   | 随契   | R3.4.1 |
| 17  | 行政システム活用推進事業                | 住民情報システムハードウェア保守業務              | 随契   | R3.4.1 |
| 18  | 行政システム活用推進事業                | 複合機保守管理業務                       | 随契   | R3.4.1 |

(単位 円)

| 契 約 業 者 名            | 契 約 金 額    |      |            | 備 考               |
|----------------------|------------|------|------------|-------------------|
|                      | 契約金額       | 変更金額 | 合計金額       |                   |
| (株)埼玉りそな銀行           | 1,100,000  |      | 1,100,000  |                   |
| 特定非営利活動法人 鶴ヶ島市スポーツ協会 | 5,000,000  |      | 5,000,000  |                   |
| (有)ヤマキ               | 単価契約       |      |            | 執行予定額 1,353,653   |
| (株)TKC               | 単価契約       |      |            | 執行予定額 15,850,450  |
| (株)TKC               | 単価契約       |      |            | 執行予定額 9,821,658   |
| (株)成玉舎 第一営業所         | 単価契約       |      |            | 執行予定額 8,802,000   |
| (株)武蔵野ペット霊園          | 単価契約       |      |            | 執行予定額 1,023,000   |
| 一般社団法人 埼玉県医師会        | 単価契約       |      |            | 執行予定額 12,418,350  |
| 一般社団法人 坂戸鶴ヶ島医師会      | 単価契約       |      |            | 執行予定額 154,544,392 |
| (有)東京工芸社             | 単価契約       |      |            | 執行予定額 2,244,973   |
| (株)会議録研究所            | 1,434,840  |      | 1,434,840  |                   |
| 鴻池メディカル(株)           | 単価契約       |      |            | 執行予定額 1,240,085   |
| エムエスITコンサルティング(株)    | 2,200,000  |      | 2,200,000  |                   |
| パーソルテクノロジースタッフ(株)    | 単価契約       |      |            | 執行予定額 11,652,838  |
| (株)電創テクノ             | 10,648,000 |      | 10,648,000 |                   |
| (株)BSS               | 7,150,000  |      | 7,150,000  |                   |
| (株)TKC               | 5,142,665  |      | 5,142,665  |                   |
| (株)細村                | 単価契約       |      |            | 執行予定額 6,602,527   |

| No. | 事業名             | 件名                          | 契約方法 | 契約日    |
|-----|-----------------|-----------------------------|------|--------|
| 19  | 行政システム活用推進事業    | 仮想化基盤及び情報システム・ネットワーク運用保守業務  | 随契   | R3.4.1 |
| 20  | 行政システム活用推進事業    | プリント認証システム保守委託業務            | 随契   | R3.4.1 |
| 21  | 行政システム活用推進事業    | 地理情報システム運用保守業務              | 随契   | R3.4.1 |
| 22  | 行政システム活用推進事業    | 住民情報システム使用賃借                | 随契   | R3.4.1 |
| 23  | 行政システム活用推進事業    | 地方税電子申告等の国税連携に伴うASPサービス使用賃借 | 随契   | R3.4.1 |
| 24  | 共通消耗品集中管理事業     | 共通消耗品購入                     | 随契   | R3.4.1 |
| 25  | 公園管理事業          | 公園施設等清掃管理業務                 | 随契   | R3.4.1 |
| 26  | 公園管理事業          | 運動公園日常管理等清掃業務               | 随契   | R3.4.1 |
| 27  | 後期高齢者人間ドック等助成事業 | 人間ドック業務(後期高齢者医療制度被保険者)      | 随契   | R3.4.1 |
| 28  | 公共施設保安管理事業      | 公共施設自家用電気工作物保安業務            | 随契   | R3.4.1 |
| 29  | 公共施設予約運営事業      | 公共施設予約システムASPサービス利用業務       | 随契   | R3.4.1 |
| 30  | 公金収納日計処理業務委託事業  | 公金収納日計処理業務委託                | 随契   | R3.4.1 |
| 31  | 広報つるがしま発行事業     | 広報つるがしま印刷業務                 | 随契   | R3.4.1 |
| 32  | 広報つるがしま発行事業     | 広報紙等配布委託業務                  | 随契   | R3.4.1 |
| 33  | 広報つるがしま発行事業     | 点字と声の広報発行業務                 | 随契   | R3.4.1 |
| 34  | 公立保育所運営事業       | 保育所給食用牛乳購入                  | 随契   | R3.4.1 |
| 35  | 高齢者在宅福祉推進事業     | 緊急時通報システム事業業務委託             | 随契   | R3.4.1 |
| 36  | 高齢者在宅福祉推進事業     | 移送支援サービス事業業務委託              | 随契   | R3.4.1 |
| 37  | 国民健康保険税賦課徴収事務費  | 国保税システム外部委託業務(印刷分)          | 随契   | R3.4.1 |

(単位 円)

| 契約業者名                     | 契約金額       |         |            | 備考               |
|---------------------------|------------|---------|------------|------------------|
|                           | 契約金額       | 変更金額    | 合計金額       |                  |
| (株)富士通エフサス ビジネス部門業務推進統括部  | 9,641,280  |         | 9,641,280  |                  |
| (株)TKC                    | 1,194,600  |         | 1,194,600  |                  |
| (株)パスコ さいたま支店             | 3,989,700  |         | 3,989,700  |                  |
| (株)TKC                    | 55,396,990 |         | 55,396,990 |                  |
| (株)TKC                    | 5,412,000  |         | 5,412,000  |                  |
| (有)新井商店 外12               | 単価契約       |         |            | 執行予定額 13,729,822 |
| 公益社団法人 鶴ヶ島市シルバー人材センター     | 18,480,000 |         | 18,480,000 |                  |
| 公益社団法人 鶴ヶ島市シルバー人材センター     | 24,876,060 |         | 24,876,060 |                  |
| 医療法人 康史会 井上医院 外10         | 単価契約       |         |            | 執行予定額 2,000,000  |
| 一般財団法人 関東電気保安協会 埼玉事業本部    | 2,872,056  |         | 2,872,056  |                  |
| NECソリューションイノベータ(株) 営業統括本部 | 1,452,000  | 132,000 | 1,584,000  |                  |
| AGS(株)                    | 単価契約       |         |            | 執行予定額 5,302,000  |
| (株)櫻井印刷所                  | 単価契約       |         |            | 執行予定額 13,762,056 |
| 広報配達員                     | 単価契約       |         |            | 執行予定額 10,342,456 |
| 社会福祉法人 鶴ヶ島市社会福祉協議会        | 単価契約       |         |            | 執行予定額 1,742,400  |
| 西武酪農乳業(株)                 | 単価契約       |         |            | 執行予定額 1,793,220  |
| (株)ニチアコミュニケーション           | 単価契約       |         |            | 執行予定額 4,353,728  |
| (有)三芳野タクシー 外2             | 単価契約       |         |            | 執行予定額 1,436,400  |
| (株)TKC                    | 単価契約       |         |            | 執行予定額 2,189,550  |

| No. | 事業名                 | 件名                       | 契約方法 | 契約日    |
|-----|---------------------|--------------------------|------|--------|
| 38  | 国民健康保険税賦課徴収事務費      | 国保税システム外部委託業務(委託分)       | 随契   | R3.4.1 |
| 39  | 戸籍・住民基本台帳管理運営事業     | コンビニエンスストア等での証明書交付システム使用 | 随契   | R3.4.1 |
| 40  | 戸籍・住民基本台帳管理運営事業     | マイナンバーカード交付予約・管理システム使用賃借 | 随契   | R3.4.1 |
| 41  | 災害対策事業              | 防災行政無線(固定系)定期点検業務        | 随契   | R3.4.1 |
| 42  | 財産管理事務費             | 全国市長会市民総合賠償補償保険保険料分担金    | 随契   | R3.4.1 |
| 43  | 財産管理事務費             | 建物賠償損害共済共済基金分担金          | 随契   | R3.4.1 |
| 44  | 在宅医療・介護連携推進事業       | 在宅医療・介護連携推進事業委託          | 随契   | R3.4.1 |
| 45  | 市営住宅管理事業            | 市営住宅等管理代行業務              | 随契   | R3.4.1 |
| 46  | 疾病予防推進事業            | 人間ドック業務(国民健康保険被保険者)      | 随契   | R3.4.1 |
| 47  | 社会参加促進事業            | 手話通訳派遣事業等業務              | 随契   | R3.4.1 |
| 48  | 収納管理事業              | コンビニエンスストア等収納代行業務委託      | 随契   | R3.4.1 |
| 49  | 収納管理事業              | 住民情報システム外部委託業務(印刷分)      | 随契   | R3.4.1 |
| 50  | 収納管理事業              | 住民情報システム外部委託業務(委託分)      | 随契   | R3.4.1 |
| 51  | 障害者相談支援事業           | 障害者基幹相談支援センター運営業務        | 随契   | R3.4.1 |
| 52  | 障害者相談支援事業           | 障害者委託相談支援事業所運営業務         | 随契   | R3.4.1 |
| 53  | 障害者相談支援事業           | 障害者委託相談支援事業所運営業務         | 随契   | R3.4.1 |
| 54  | 小学校校務情報化推進事業        | 小学校校務支援システム保守管理業務        | 随契   | R3.4.1 |
| 55  | 小学校施設管理事業           | 小学校浄化槽維持管理業務             | 随契   | R3.4.1 |
| 56  | 小学校施設管理事業／中学校施設管理事業 | 小・中学校自家用電気工作物保安業務        | 随契   | R3.4.1 |



(単位 円)

| 契 約 業 者 名                   | 契 約 金 額    |       |            | 備 考              |
|-----------------------------|------------|-------|------------|------------------|
|                             | 契約金額       | 変更金額  | 合計金額       |                  |
| (株)TKC                      | 単価契約       |       |            | 執行予定額 2,682,240  |
| (株)TKC                      | 3,564,000  |       | 3,564,000  |                  |
| (株)TKC                      | 1,518,000  |       | 1,518,000  |                  |
| 埼玉田中電気(株)                   | 1,705,000  |       | 1,705,000  |                  |
| 全国市長会                       | 1,297,164  |       | 1,297,164  |                  |
| 公益社団法人 全国市有物件災害共済会          | 1,659,087  |       | 1,659,087  |                  |
| 一般社団法人 坂戸鶴ヶ島医師会             | 4,470,646  |       | 4,470,646  | 精算確定金額 4,257,746 |
| 埼玉県住宅供給公社                   | 1,363,120  |       | 1,363,120  |                  |
| 医療法人 康史会 井上医院 外10           | 単価契約       |       |            | 執行予定額 6,760,000  |
| 社会福祉法人 鶴ヶ島市社会福祉協議会          | 16,796,780 |       | 16,796,780 |                  |
| (株)エヌ・ティ・ティ・データ             | 単価契約       |       |            | 執行予定額 6,425,650  |
| (株)TKC                      | 単価契約       |       |            | 執行予定額 1,354,375  |
| (株)TKC                      | 単価契約       |       |            | 執行予定額 2,909,610  |
| 社会福祉法人 鶴ヶ島市社会福祉協議会          | 26,881,941 |       | 26,881,941 |                  |
| NPO法人 カローレ                  | 2,700,000  |       | 2,700,000  |                  |
| 特定非営利活動法人 あゆみ福祉会            | 2,700,000  |       | 2,700,000  |                  |
| リコージャパン(株) 埼玉支社 公共文<br>教営業部 | 3,119,265  |       | 3,119,265  |                  |
| (有)新東                       | 2,706,000  |       | 2,706,000  |                  |
| 一般財団法人 関東電気保安協会 埼<br>玉事業本部  | 2,410,320  | 4,510 | 2,414,830  |                  |

| No. | 事業名            | 件名                              | 契約方法 | 契約日    |
|-----|----------------|---------------------------------|------|--------|
| 57  | 小学校情報教育推進事業    | 小学校情報通信ネットワーク保守管理業務             | 随契   | R3.4.1 |
| 58  | 人事給与管理事業       | e-SUITE人事給与システム使用賃借             | 随契   | R3.4.1 |
| 59  | 生活困窮者等自立支援事業   | 学習支援事業業務                        | 随契   | R3.4.1 |
| 60  | 生活困窮者等自立支援事業   | 生活困窮者自立相談支援センター運営業務             | 随契   | R3.4.1 |
| 61  | 生活支援体制整備事業     | 生活支援体制整備支援・連携業務委託               | 随契   | R3.4.1 |
| 62  | 生活保護事務費        | 生活保護システム等保守管理業務                 | 随契   | R3.4.1 |
| 63  | 地域環境美化推進事業     | 汚泥等処理業務                         | 随契   | R3.4.1 |
| 64  | 地域生活支援事業       | 紙おむつ給付業務                        | 随契   | R3.4.1 |
| 65  | 地域福祉推進事業       | 第3次地域福祉計画・社会福祉協議会地域福祉活動計画策定支援業務 | 随契   | R3.4.1 |
| 66  | 地域包括支援センター運営事業 | 地域包括支援センター(東部地区)運営業務委託          | 随契   | R3.4.1 |
| 67  | 地域包括支援センター運営事業 | 地域包括支援センター(西部地区)運営業務委託          | 随契   | R3.4.1 |
| 68  | 地域包括支援センター運営事業 | 地域包括支援センター(南部地区)運営業務委託          | 随契   | R3.4.1 |
| 69  | 地域包括支援センター運営事業 | 地域包括支援センター(北部地区)運営業務委託          | 随契   | R3.4.1 |
| 70  | 中学校校務情報化推進事業   | 中学校校務支援システム保守管理業務               | 随契   | R3.4.1 |
| 71  | 中学校施設管理事業      | 中学校浄化槽維持管理業務                    | 随契   | R3.4.1 |
| 72  | 中学校情報教育推進事業    | 中学校情報通信ネットワーク保守管理業務             | 随契   | R3.4.1 |
| 73  | 庁舎維持管理事業       | 庁舎エレベーター保守点検業務                  | 随契   | R3.4.1 |
| 74  | 庁舎維持管理事業       | 庁舎空調設備等保守点検及び衛生管理業務             | 随契   | R3.4.1 |
| 75  | 庁舎維持管理事業       | 庁舎浄化槽維持管理業務                     | 随契   | R3.4.1 |

(単位 円)

| 契 約 業 者 名                       | 契 約 金 額    |      |            | 備 考               |
|---------------------------------|------------|------|------------|-------------------|
|                                 | 契約金額       | 変更金額 | 合計金額       |                   |
| (株)エーティーエルシステムズ                 | 10,722,462 |      | 10,722,462 |                   |
| (株)ジーシーシー 埼玉支社                  | 2,508,000  |      | 2,508,000  |                   |
| NPO法人 カローレ                      | 8,121,300  |      | 8,121,300  |                   |
| 社会福祉法人 鶴ヶ島市社会福祉協議会              | 41,882,480 |      | 41,882,480 |                   |
| 社会福祉法人 鶴ヶ島市社会福祉協議会              | 3,500,000  |      | 3,500,000  |                   |
| (株)日立システムズ 関東甲信越支社<br>営業本部第一営業部 | 1,722,600  |      | 1,722,600  |                   |
| 大丸商事(株)                         | 単価契約       |      |            | 執行予定額 1,306,800   |
| (株)高橋医科器械店                      | 単価契約       |      |            | 執行予定額 4,738,470   |
| 特定非営利活動法人 日本地域福祉<br>研究所         | 1,094,126  |      | 1,094,126  |                   |
| 医療法人社団 満寿会                      | 21,650,300 |      | 21,650,300 |                   |
| 社会医療法人社団 新都市医療研究<br>会〔関越〕会      | 23,552,730 |      | 23,552,730 | 精算確定金額 23,146,795 |
| 一般社団法人 坂戸鶴ヶ島医師会                 | 23,378,561 |      | 23,378,561 |                   |
| 医療法人社団 厚友クリニック                  | 30,248,347 |      | 30,248,347 |                   |
| リコージャパン(株) 埼玉支社 公共文<br>教営業部     | 1,949,534  |      | 1,949,534  |                   |
| 加藤商事(株)                         | 2,800,600  |      | 2,800,600  |                   |
| (株)エーティーエルシステムズ                 | 6,701,538  |      | 6,701,538  |                   |
| (株)日立ビルシステム 関東支社                | 2,930,400  |      | 2,930,400  |                   |
| アズビル(株) ビルシステムカンパニー<br>北関東支店    | 13,810,500 |      | 13,810,500 |                   |
| (有)安川商事                         | 2,403,500  |      | 2,403,500  |                   |

| No. | 事業名               | 件名                              | 契約方法 | 契約日    |
|-----|-------------------|---------------------------------|------|--------|
| 76  | つどいの広場運営事業        | 上広谷児童館つどいの広場運営事業                | 随契   | R3.4.1 |
| 77  | つどいの広場運営事業        | 鶴ヶ島西つどいの広場運営事業                  | 随契   | R3.4.1 |
| 78  | 道水路維持修繕事業         | 若葉駅西口エレベーター・エスカレーター保守点検業務       | 随契   | R3.4.1 |
| 79  | 道水路維持修繕事業         | 道水路維持管理に伴う汚泥処分業務                | 随契   | R3.4.1 |
| 80  | 道水路維持修繕事業         | 道水路等清掃業務                        | 随契   | R3.4.1 |
| 81  | 道水路維持修繕事業         | 舗装用混合物(加熱合材)等購入                 | 随契   | R3.4.1 |
| 82  | 任意事業費             | 権利擁護支援センター(成年後見利用促進事業)運営業務委託    | 随契   | R3.4.1 |
| 83  | 任意事業費             | 介護保険給付適正化支援総合パッケージに係る保守委託(使用権付) | 随契   | R3.4.1 |
| 84  | ふるさと振興発信事業        | ふるさと納税プロモーション支援業務委託             | 随契   | R3.4.1 |
| 85  | ふるさと振興発信事業        | ふるさと納税収納代行業務委託                  | 随契   | R3.4.1 |
| 86  | 文化財保護保存事業         | 重機等借上                           | 随契   | R3.4.1 |
| 87  | 文化財保護保存事業         | 市内遺跡確認調査・発掘調査支援業務               | 随契   | R3.4.1 |
| 88  | 文化財保護保存事業         | 市内遺跡出土遺物整理業務                    | 随契   | R3.4.1 |
| 89  | 放置自転車防止対策・リサイクル事業 | 放置自転車撤去等業務                      | 随契   | R3.4.1 |
| 90  | 放置自転車防止対策・リサイクル事業 | 放置自転車管理保管返還業務                   | 随契   | R3.4.1 |
| 91  | 保健センター運営事業        | 保健センター浄化槽維持管理業務                 | 随契   | R3.4.1 |
| 92  | 保険料賦課徴収事務費        | 住民情報システム印刷処理業務(介護保険料分)          | 随契   | R3.4.1 |
| 93  | 保養所利用助成事業         | 国民健康保険保養施設委託                    | 随契   | R3.4.1 |
| 94  | 要介護認定等調査実施事業      | 要介護認定等に係る認定調査業務委託               | 随契   | R3.4.1 |

(単位 円)

| 契 約 業 者 名             | 契 約 金 額   |      |           | 備 考              |
|-----------------------|-----------|------|-----------|------------------|
|                       | 契約金額      | 変更金額 | 合計金額      |                  |
| NPO法人 カローレ            | 1,197,000 |      | 1,197,000 |                  |
| 特定非営利活動法人 鶴ヶ島なごみ      | 3,000,000 |      | 3,000,000 |                  |
| 東芝エレベータ(株) 北関東支社      | 3,075,600 |      | 3,075,600 |                  |
| 大丸商事(株)               | 単価契約      |      |           | 執行予定額 1,952,577  |
| 公益社団法人 鶴ヶ島市シルバー人材センター | 単価契約      |      |           | 執行予定額 16,670,394 |
| (株)関東建設               | 単価契約      |      |           | 執行予定額 1,768,800  |
| 社会福祉法人 鶴ヶ島市社会福祉協議会    | 4,590,300 |      | 4,590,300 |                  |
| トーテックアメニティ(株) 東京事業所   | 1,320,000 |      | 1,320,000 |                  |
| (株)トラストバンク            | 単価契約      |      |           | 執行予定額 11,550,000 |
| (株)トラストバンク            | 単価契約      |      |           | 執行予定額 1,423,275  |
| (株)大新                 | 単価契約      |      |           | 執行予定額 2,882,110  |
| 鶴ヶ島市遺跡調査会             | 単価契約      |      |           | 執行予定額 1,044,321  |
| 鶴ヶ島市遺跡調査会             | 8,675,042 |      | 8,675,042 | 精算確定金額 8,567,722 |
| 公益社団法人 鶴ヶ島市シルバー人材センター | 1,722,492 |      | 1,722,492 |                  |
| 公益社団法人 鶴ヶ島市シルバー人材センター | 1,139,988 |      | 1,139,988 |                  |
| 石川商事(株)               | 1,177,000 |      | 1,177,000 |                  |
| (株)TKC                | 単価契約      |      |           | 執行予定額 1,835,000  |
| 寺泊観光協会 外3             | 単価契約      |      |           | 執行予定額 1,000,000  |
| 社会福祉法人 鶴守会 外6         | 単価契約      |      |           | 執行予定額 1,742,400  |

| No. | 事業名                         | 件名                        | 契約方法 | 契約日     |
|-----|-----------------------------|---------------------------|------|---------|
| 95  | 要介護認定等調査実施事業                | 要介護認定等に係る認定調査業務委託         | 随契   | R3.4.1  |
| 96  | 若葉駅前出張所運営事業                 | 市民活動推進センター夜間利用受付業務        | 随契   | R3.4.1  |
| 97  | 衆議院議員選挙執行経費                 | 投票用紙自動交付機購入               | 随契   | R3.4.2  |
| 98  | 小学校教育振興事業／中学校教育振興事業         | 小中学校教師用教科書及び指導書購入         | 随契   | R3.4.6  |
| 99  | 新型コロナウイルスワクチン接種事業           | 新型コロナウイルスワクチン管理業務委託       | 随契   | R3.4.7  |
| 100 | 教職員及び児童健康管理事業／教職員及び生徒健康管理事業 | 児童生徒心電図・心音図検診業務           | 随契   | R3.4.8  |
| 101 | 庁舎維持管理事業                    | 体温測定サーマルカメラシステム(タブレット型)購入 | 随契   | R3.4.14 |
| 102 | 健康長寿推進事業                    | こっこつ貯筋体操教室実施委託(老人福祉センター)  | 随契   | R3.4.15 |
| 103 | 健康長寿推進事業                    | こっこつ貯筋体操教室実施委託(南市民センター)   | 随契   | R3.4.15 |
| 104 | 健康長寿推進事業                    | こっこつ貯筋体操教室実施委託(大橋市民センター)  | 随契   | R3.4.15 |
| 105 | 健康長寿推進事業                    | こっこつ貯筋体操教室実施委託(北市民センター)   | 随契   | R3.4.15 |
| 106 | 健康長寿推進事業                    | こっこつ貯筋体操教室実施委託(富士見市民センター) | 随契   | R3.4.15 |
| 107 | 道水路維持修繕事業                   | 道水路維持管理修繕に係る作業            | 随契   | R3.4.19 |
| 108 | 土地区画整理事業                    | 街区点杭打等業務 一本松地区            | 随契   | R3.4.19 |
| 109 | 土地区画整理事業                    | 街区点杭打等業務 若葉駅西口地区          | 随契   | R3.4.19 |
| 110 | 公園管理事業                      | 新田・南西部地区外公園予定地等除草業務       | 随契   | R3.4.20 |
| 111 | 特定健康診査等事業                   | 特定健康診査受診率向上対策事業に係る業務      | 随契   | R3.4.21 |
| 112 | 土地区画整理事業                    | 草刈業務 一本松地区                | 随契   | R3.4.22 |
| 113 | 土地区画整理事業                    | 草刈・落葉清掃業務 若葉駅西口地区         | 随契   | R3.4.22 |

(単位 円)

| 契 約 業 者 名             | 契 約 金 額    |      |            | 備 考  |
|-----------------------|------------|------|------------|--|
|                       | 契約金額       | 変更金額 | 合計金額       |  |
| 一般社団法人 埼玉県介護支援専門員協会   | 単価契約       |      |            | 執行予定額 3,088,800                            |
| 公益社団法人 鶴ヶ島市シルバー人材センター | 1,278,750  |      | 1,278,750  |  |
| (株)ムサシ 北関東支店          | 1,716,000  |      | 1,716,000  |  |
| (有)早鞆図書               | 16,439,094 |      | 16,439,094 |  |
| 一般社団法人 坂戸鶴ヶ島医師会       | 単価契約       |      |            | 繰越明許<br>R3.4.7～R4.3.31<br>執行予定額 14,039,800 |
| 一般社団法人 坂戸鶴ヶ島医師会       | 単価契約       |      |            | 執行予定額 4,134,570                            |
| 福島商事(株)               | 1,089,000  |      | 1,089,000  |  |
| コナミスポーツ(株)            | 1,293,490  |      | 1,293,490  |  |
| コナミスポーツ(株)            | 1,270,500  |      | 1,270,500  |  |
| 東京体育機器(株)             | 1,562,000  |      | 1,562,000  |  |
| シンコースポーツ(株) 埼玉支店      | 1,452,000  |      | 1,452,000  |  |
| 東京体育機器(株)             | 1,562,000  |      | 1,562,000  |  |
| (有)宮本土木 外18           | 単価契約       |      |            | 執行予定額 24,244,880                           |
| 昭和(株) 埼玉支社            | 単価契約       |      |            | 執行予定額 3,636,318                            |
| 日本測地設計(株) 埼玉支店        | 単価契約       |      |            | 執行予定額 1,817,969                            |
| 公益社団法人 鶴ヶ島市シルバー人材センター | 1,999,976  |      | 1,999,976  |  |
| (株)キャンサースキャン          | 5,978,500  |      | 5,978,500  |  |
| 公益社団法人 鶴ヶ島市シルバー人材センター | 単価契約       |      |            | 執行予定額 2,232,575                            |
| 公益社団法人 鶴ヶ島市シルバー人材センター | 単価契約       |      |            | 執行予定額 2,209,853                            |

| No. | 事業名                                    | 件名                            | 契約方法 | 契約日     |
|-----|--|-------------------------------|------|---------|
| 114 | 土地区画整理事業                               | 土地区画整理事業に係る作業等業務委託 一本松地区      | 随契   | R3.4.23 |
| 115 | 土地区画整理事業                               | 土地区画整理事業に係る作業等業務委託 若葉駅西口地区    | 随契   | R3.4.23 |
| 116 | 小学校運営事業／小学校教育振興事業<br>中学校運営事業／中学校教育振興事業 | 炭酸カルシウム購入                     | 随契   | R3.4.26 |
| 117 | 各施設維持管理経費                              | 受水槽、高架水槽清掃及び点検業務A             | 指名   | R3.4.28 |
| 118 | 共通消耗品集中管理事業                            | トイレトペーパー購入                    | 指名   | R3.4.28 |
| 119 | 共通消耗品集中管理事業                            | PPC用紙(A4)購入(前期分)              | 指名   | R3.4.28 |
| 120 | 共通消耗品集中管理事業                            | 富士通(XL9440E)用プロセスカートリッジ・純正品購入 | 指名   | R3.4.28 |
| 121 | 公園管理事業                                 | 運動公園芝生管理業務                    | 指名   | R3.4.28 |
| 122 | 公園管理事業                                 | 運動公園樹木管理業務                    | 指名   | R3.4.28 |
| 123 | 公共施設保安管理事業                             | 公共施設消防設備保守点検業務                | 指名   | R3.4.28 |
| 124 | 国土強靱化推進事業                              | 国土強靱化地域計画作成業務                 | 指名   | R3.4.28 |
| 125 | 災害対策事業                                 | 地域防災計画改定業務                    | 指名   | R3.4.28 |
| 126 | 小学校施設管理事業                              | 空調機等切替保守点検業務A                 | 指名   | R3.4.28 |
| 127 | 小学校施設管理事業                              | 空調機等切替保守点検業務B                 | 指名   | R3.4.28 |
| 128 | 小学校施設管理事業                              | 受水槽・高架水槽清掃及び点検業務B             | 指名   | R3.4.28 |
| 129 | 小学校施設管理事業／中学校施設管理事業                    | 空調機等切替保守点検業務C                 | 指名   | R3.4.28 |
| 130 | 小学校施設管理事業／中学校施設管理事業                    | 小・中学校消防設備保守点検業務               | 指名   | R3.4.28 |
| 131 | 道水路維持修繕事業                              | 側溝清掃及び集水桝清掃業務                 | 指名   | R3.4.28 |
| 132 | 道水路維持修繕事業                              | 道水路草刈業務                       | 指名   | R3.4.28 |



(単位 円)

| 契約業者名               | 契約金額       |      |            | 備考               |
|---------------------|------------|------|------------|------------------|
|                     | 契約金額       | 変更金額 | 合計金額       |                  |
| (株)大新 外8            | 単価契約       |      |            | 執行予定額 3,999,710  |
| (株)大新 外8            | 単価契約       |      |            | 執行予定額 2,699,510  |
| 不二薬品産業(株)           | 単価契約       |      |            | 執行予定額 1,571,100  |
| ホワイト浚渫工事(有) 鶴ヶ島支店   | 1,001,000  |      | 1,001,000  |                  |
| (有)サンゼン             | 単価契約       |      |            | 執行予定額 1,540,000  |
| (有)新井商店             | 単価契約       |      |            | 執行予定額 3,300,000  |
| (株)細村               | 単価契約       |      |            | 執行予定額 1,042,800  |
| (有)大井造園土木           | 12,100,000 |      | 12,100,000 |                  |
| (有)仲丸造園             | 5,005,000  |      | 5,005,000  |                  |
| 大野消防設備(株)           | 3,300,000  |      | 3,300,000  |                  |
| (株)千代田コンサルタント 埼玉営業所 | 3,388,000  |      | 3,388,000  |                  |
| (株)協和コンサルタンツ 関東営業所  | 4,840,000  |      | 4,840,000  |                  |
| 藤田テクノ(株) 埼玉支店       | 4,719,000  |      | 4,719,000  |                  |
| (株)埼玉クリーンサービス       | 3,025,000  |      | 3,025,000  |                  |
| 太盛運輸(有)             | 1,035,100  |      | 1,035,100  |                  |
| 埼玉設備工業(株)           | 2,464,000  |      | 2,464,000  |                  |
| 東洋防災(株)             | 2,508,000  |      | 2,508,000  |                  |
| 石川商事(株)             | 単価契約       |      |            | 執行予定額 1,948,012  |
| (株)三幸               | 単価契約       |      |            | 執行予定額 18,609,690 |

| No. | 事業名                         | 件名                                | 契約方法 | 契約日     |
|-----|-----------------------------|-----------------------------------|------|---------|
| 133 | 道水路維持修繕事業                   | 路面清掃業務                            | 指名   | R3.4.28 |
| 134 | 道水路維持修繕事業                   | 道路排水施設清掃『共同作業』業務                  | 指名   | R3.4.28 |
| 135 | 健康長寿推進事業                    | ますます元気教室実施委託                      | 随契   | R3.4.30 |
| 136 | 戸籍・住民基本台帳管理運営事業             | 戸籍情報システム機器更新導入業務委託                | 随契   | R3.5.1  |
| 137 | 小学校図書館図書整備事業／中学校図書館図書整備事業   | 小・中学校図書館図書資料購入                    | 随契   | R3.5.1  |
| 138 | 新型コロナウイルスワクチン接種事業           | 新型コロナウイルスワクチン移送業務                 | 随契   | R3.5.6  |
| 139 | いじめ対策・不登校支援等総合推進事業          | 小・中学校児童・生徒QUテスト診断業務               | 随契   | R3.5.7  |
| 140 | 公共施設等総合管理計画改訂事業             | 公共施設等総合管理計画改訂支援業務                 | 随契   | R3.5.13 |
| 141 | 高齢者応援クーポン券発行事業              | 高齢者応援クーポン券等印刷換金業務                 | 随契   | R3.5.13 |
| 142 | 教職員及び児童健康管理事業／教職員及び生徒健康管理事業 | 県費教職員健康診断業務                       | 随契   | R3.5.14 |
| 143 | 小学校運営事業／中学校運営事業             | 塩化カルシウム購入                         | 随契   | R3.5.14 |
| 144 | 小学校運営事業／中学校運営事業             | プール用薬品等購入                         | 随契   | R3.5.14 |
| 145 | 新型コロナウイルスワクチン接種事業           | 新型コロナウイルスワクチン接種券(64歳以下)作成及び封入業務委託 | 随契   | R3.5.14 |
| 146 | 保健センター運営事業                  | 健康管理情報システムに関する新型インフルエンザ副本登録委託業務   | 随契   | R3.5.14 |
| 147 | 公立保育所運営事業                   | 鶴ヶ島保育所看護師派遣業務                     | 随契   | R3.5.24 |
| 148 | 庁舎維持管理事業                    | 体温測定サーマルカメラシステム(タブレット型)購入         | 随契   | R3.5.25 |
| 149 | 課税管理事業                      | 固定資産土地評価業務                        | 指名   | R3.5.26 |
| 150 | 健康長寿推進事業                    | 高齢者実態把握調査業務                       | 指名   | R3.5.26 |
| 151 | 公園管理事業                      | 脚折近隣公園外20公園樹木管理業務                 | 指名   | R3.5.26 |

(単位 円)

| 契 約 業 者 名                      | 契 約 金 額    |      |            | 備 考                    |
|--------------------------------|------------|------|------------|------------------------|
|                                | 契約金額       | 変更金額 | 合計金額       |                        |
| 笹沼商事(株)                        | 単価契約       |      |            | 執行予定額 1,270,500        |
| 三栄管理興業(株) 鶴ヶ島支店                | 単価契約       |      |            | 執行予定額 2,952,950        |
| (株)介護サービス鶴ヶ島                   | 2,046,330  |      | 2,046,330  |                        |
| 富士フイルムシステムサービス(株) 公共事業本部 首都圏支店 | 11,440,000 |      | 11,440,000 |                        |
| 埼玉県書店商業組合 鶴ヶ島支部                | 単価契約       |      |            | 執行予定額 11,550,000       |
| 関東運輸(株)                        | 単価契約       |      |            | 執行予定額 3,709,200        |
| (有)安藤芳文堂                       | 単価契約       |      |            | 執行予定額 2,637,000        |
| 東日本総合計画(株) 関東支店                | 1,540,000  |      | 1,540,000  |                        |
| 鶴ヶ島市商工会                        | 6,367,399  |      | 6,367,399  |                        |
| 社会医療法人 刀仁会 坂戸中央病院              | 単価契約       |      |            | 執行予定額 1,971,090        |
| 越健産業(株)                        | 単価契約       |      |            | 執行予定額 1,415,700        |
| (株)前島商店                        | 単価契約       |      |            | 執行予定額 1,385,120        |
| (株)両備システムズ                     | 7,153,333  |      | 7,153,333  | 繰越明許<br>R3.5.14～R3.6.2 |
| (株)両備システムズ                     | 1,892,000  |      | 1,892,000  |                        |
| (株)ナースパワー人材センター                | 単価契約       |      |            | 執行予定額 5,158,500        |
| 福島商事(株)                        | 7,969,500  |      | 7,969,500  |                        |
| 朝日航洋(株) 埼玉支店                   | 9,515,000  |      | 9,515,000  |                        |
| アシスト(株)                        | 2,696,100  |      | 2,696,100  |                        |
| (株)後藤緑化                        | 5,225,000  |      | 5,225,000  |                        |

| No. | 事業名                           | 件名   | 契約方法 | 契約日     |
|-----|-------------------------------|--|------|---------|
| 152 | 公園管理事業                        | 鶴ヶ島南近隣公園外16公園樹木管理業務                          | 指名   | R3.5.26 |
| 153 | 公園管理事業                        | 富士見中央近隣公園外16公園樹木管理業務                         | 指名   | R3.5.26 |
| 154 | 小学校運営事業／中学校運営事業               | 小・中学校空気清浄機購入                                 | 指名   | R3.5.26 |
| 155 | 庁舎維持管理事業                      | 庁舎植栽管理業務                                     | 指名   | R3.5.26 |
| 156 | 新型コロナウイルス感染症対策地域経済活性化ポイント還元事業 | キャッシュレス還元キャンペーン運営委託(定額分)                     | 随契   | R3.5.28 |
| 157 | 新型コロナウイルス感染症対策地域経済活性化ポイント還元事業 | キャッシュレス還元キャンペーン運営委託(販売促進ツール作成等、プラットフォーム手数料分) | 随契   | R3.5.28 |
| 158 | 後期高齢者健康診査事業                   | 後期高齢者健康診査業務                                  | 随契   | R3.5.31 |
| 159 | 特定健康診査等事業                     | 特定健康診査業務                                     | 随契   | R3.5.31 |
| 160 | 新型コロナウイルスワクチン接種事業             | 新型コロナワクチン集団・大規模接種の接種者輸送に係るシャトル便運行業務          | 随契   | R3.6.3  |
| 161 | みどりの保全事業                      | 2号市民の森剪定業務                                   | 指名   | R3.6.14 |
| 162 | 災害対策事業                        | アルファ化米購入                                     | 指名   | R3.6.14 |
| 163 | 小学校施設管理事業／中学校施設管理事業           | 小・中学校便所排水管清掃業務                               | 指名   | R3.6.14 |
| 164 | 道水路維持修繕事業                     | 川鶴遊歩道樹木管理業務                                  | 指名   | R3.6.14 |
| 165 | 道水路維持修繕事業                     | 街路樹管理業務 市道927号線外7                            | 指名   | R3.6.14 |
| 166 | 道水路維持修繕事業                     | 街路樹管理業務 市道1237号線外7                           | 指名   | R3.6.14 |
| 167 | 道水路維持修繕事業                     | 街路樹管理業務 市道547ー1号線外8                          | 指名   | R3.6.14 |
| 168 | 道水路維持修繕事業                     | 街路樹管理業務 市道750号線外11                           | 指名   | R3.6.14 |
| 169 | 道路交通環境安全対策事業                  | 道路照明灯LED化整備管理業務                              | 指名   | R3.6.14 |
| 170 | 介護保険システム改修事業費                 | 介護保険制度改正(給付関連)に伴うシステム改修業務                    | 随契   | R3.6.18 |

(単位 円)

| 契 約 業 者 名         | 契 約 金 額     |           |             | 備 考                       |
|-------------------|-------------|-----------|-------------|---------------------------|
|                   | 契約金額        | 変更金額      | 合計金額        |                           |
| (有)仲丸造園           | 4,840,000   |           | 4,840,000   |                           |
| (有)大井造園土木         | 17,050,000  |           | 17,050,000  |                           |
| (株)やなぎさわ教材        | 4,723,840   |           | 4,723,840   | 繰越明許<br>R3.5.26～R3.8.31   |
| 藤関造園              | 4,015,000   |           | 4,015,000   |                           |
| PayPay(株)         | 1,100,000   |           | 1,100,000   |                           |
| PayPay(株)         | 単価契約        |           |             | 執行予定額 4,180,000           |
| 一般社団法人 坂戸鶴ヶ島医師会   | 単価契約        |           |             | 執行予定額 30,929,338          |
| 一般社団法人 坂戸鶴ヶ島医師会   | 単価契約        |           |             | 執行予定額 54,090,722          |
| (有)鶴ヶ島交通 外3       | 1,655,000   |           | 1,655,000   |                           |
| (有)大井造園土木         | 3,245,000   |           | 3,245,000   |                           |
| 船山(株) 東京本店        | 1,025,946   |           | 1,025,946   |                           |
| 笹沼商事(株)           | 2,354,000   |           | 2,354,000   |                           |
| 並木造園(株) 鶴ヶ島支店     | 5,610,000   |           | 5,610,000   |                           |
| (有)仲丸造園           | 10,505,000  |           | 10,505,000  |                           |
| (株)松本造園 鶴ヶ島支店     | 6,798,000   |           | 6,798,000   |                           |
| (株)後藤緑化           | 14,410,000  |           | 14,410,000  |                           |
| (有)大井造園土木         | 15,015,000  |           | 15,015,000  |                           |
| NTT・TCリース(株) 関東支店 | 139,590,000 | 2,455,200 | 142,045,200 | 債務負担行為<br>R4.3.1～R14.2.29 |
| (株)TKC            | 2,200,000   |           | 2,200,000   |                           |

| No. | 事業名               | 件名                        | 契約方法 | 契約日      |
|-----|-------------------|---------------------------|------|----------|
| 171 | 職員厚生事業            | 職員健康診断業務                  | 随契   | R3.6.22  |
| 172 | 中学校英語技能検定取得推進事業   | 第2回実用英語技能検定 検定手数料         | 随契   | R3.6.30  |
| 173 | 手当・医療費助成業務等委託事業   | 手当・医療費助成業務等委託             | 随契   | R3.7.2   |
| 174 | 公園管理事業            | 鶴ヶ島グリーンパーク除草業務            | 指名   | R3.7.19  |
| 175 | 小学校運営事業           | 小学校児童用机・椅子購入              | 指名   | R3.7.19  |
| 176 | 土地区画整理事業          | 審議会委員選挙人名簿作成業務 若葉駅西口地区    | 随契   | R3.7.29  |
| 177 | 戸籍・住民基本台帳管理運営事業   | 戸籍情報システムブックレスクラウドサービス使用賃借 | 随契   | R3.8.1   |
| 178 | 戸籍・住民基本台帳管理運営事業   | 戸籍システムハード保守               | 随契   | R3.8.1   |
| 179 | 戸籍・住民基本台帳管理運営事業   | 戸籍システムネットワーク使用料           | 随契   | R3.8.1   |
| 180 | 要介護認定等調査実施事業      | 要介護認定等に係る認定調査業務委託         | 随契   | R3.8.1   |
| 181 | 課税管理事業            | 時点修正業務                    | 随契   | R3.8.2   |
| 182 | つるがしま未来の森づくり事業    | つるがしま未来の森づくり業務            | 指名   | R3.8.10  |
| 183 | 新型コロナウイルスワクチン接種事業 | 超低温冷凍庫用リチウムイオン式ポータブル蓄電池購入 | 随契   | R3.8.18  |
| 184 | 都市計画推進事業          | 都市計画図等印刷業務                | 随契   | R3.8.19  |
| 185 | 市長選挙執行経費          | 市長選挙ポスター掲示場設置及び撤去業務       | 随契   | R3.8.25  |
| 186 | 行政システム活用推進事業      | 外部委託に伴う追加ライセンス使用賃借        | 随契   | R3.8.31  |
| 187 | 庁舎維持管理事業          | 庁舎仮設非常用発電機賃貸借             | 随契   | R3.9.30  |
| 188 | 行政システム活用推進事業      | 二要素認証システム運用保守業務           | 随契   | R3.10.1  |
| 189 | 衆議院議員選挙執行経費       | 衆議院選挙における期日前投票事務従事者派遣業務   | 随契   | R3.10.11 |

(単位 円)

| 契 約 業 者 名                      | 契 約 金 額     |      |             | 備 考                       |
|--------------------------------|-------------|------|-------------|---------------------------|
|                                | 契約金額        | 変更金額 | 合計金額        |                           |
| 社会医療法人 刀仁会 坂戸中央病院              | 単価契約        |      |             | 執行予定額 3,686,870           |
| 公益財団法人 日本英語検定協会                | 2,428,200   |      | 2,428,200   |                           |
| AGSプロサービス(株)                   | 126,720,000 |      | 126,720,000 | 債務負担行為<br>R3.10.1～R6.9.30 |
| (有)大井造園土木                      | 単価契約        |      |             | 執行予定額 9,538,424           |
| (株)ムトーセーフ 本部                   | 2,277,000   |      | 2,277,000   |                           |
| 日本測地設計(株) 埼玉支店                 | 2,310,000   |      | 2,310,000   |                           |
| 富士フイルムシステムサービス(株) 公共事業本部 首都圏支店 | 32,175,000  |      | 32,175,000  | 債務負担行為<br>R3.8.1～R8.7.31  |
| 富士フイルムシステムサービス(株) 公共事業本部 首都圏支店 | 2,607,000   |      | 2,607,000   | 債務負担行為<br>R3.8.1～R8.7.31  |
| 富士フイルムシステムサービス(株) 公共事業本部 首都圏支店 | 1,320,000   |      | 1,320,000   | 債務負担行為<br>R3.8.1～R8.7.31  |
| 社会福祉法人 久壽会                     | 単価契約        |      |             | 執行予定額 1,742,400           |
| 公益社団法人 埼玉県不動産鑑定士協会             | 1,680,360   |      | 1,680,360   |                           |
| (株)セレスポ さいたま支店                 | 4,070,000   |      | 4,070,000   |                           |
| (株)アイ・ステーション                   | 1,177,000   |      | 1,177,000   | 繰越明許<br>R3.8.18～R3.8.31   |
| (株)パスコ さいたま支店                  | 2,211,000   |      | 2,211,000   |                           |
| (株)コーエー                        | 1,389,960   |      | 1,389,960   |                           |
| (株)TKC                         | 1,047,860   |      | 1,047,860   |                           |
| (有)柳川工務店                       | 2,376,000   |      | 2,376,000   |                           |
| SKY(株)                         | 1,215,497   |      | 1,215,497   |                           |
| (株)サウンズグッド                     | 単価契約        |      |             | 執行予定額 2,255,220           |

| No. | 事業名                             | 件名                                      | 契約方法 | 契約日      |
|-----|---------------------------------|---|------|----------|
| 190 | 衆議院議員選挙執行経費                     | 衆議院議員小選挙区選出議員選挙ポスター掲示場設置及び撤去業務          | 随契   | R3.10.11 |
| 191 | 共通消耗品集中管理事業                     | PPC用紙(A4)購入(後期分)                        | 指名   | R3.10.18 |
| 192 | 公園管理事業                          | 公園樹木剪定業務                                | 指名   | R3.10.18 |
| 193 | 公害対策事業                          | 騒音・振動調査及び自動車騒音常時監視業務                    | 指名   | R3.10.18 |
| 194 | 小学校運営事業／中学校運営事業                 | 小・中学校自動水栓購入                             | 指名   | R3.10.18 |
| 195 | 感染症予防対策事業                       | 埼玉県住所外高齢者インフルエンザ予防接種(定期接種)相互乗り入れ委託      | 随契   | R3.10.20 |
| 196 | 農業委員会運営事業                       | 農政業務支援システム購入                            | 随契   | R3.10.21 |
| 197 | 新型コロナウイルスワクチン接種事業               | 新型コロナウイルスワクチン追加接種に係る人材派遣業務              | 随契   | R3.10.26 |
| 198 | 農業委員会運営事業                       | 農政業務支援システムセットアップ業務                      | 随契   | R3.11.4  |
| 199 | 新型コロナウイルスワクチン接種事業               | 新型コロナワクチン接種券等印刷・封入封緘業務委託                | 随契   | R3.11.12 |
| 200 | 公立保育所給食調理業務委託事業                 | 保育所給食調理業務委託                             | 随契   | R3.11.15 |
| 201 | 小学校運営事業／中学校運営事業                 | 小・中学校自動水栓購入(第2次整備分)                     | 指名   | R3.11.17 |
| 202 | 小学校国際性を育む教育推進事業／中学校国際性を育む教育推進事業 | 小・中学校外国語指導助派遣業務                         | 随契   | R3.11.24 |
| 203 | 公用車管理事業                         | 公用車購入(普通乗用車)                            | 随契   | R3.12.3  |
| 204 | 新型コロナウイルスワクチン接種事業               | 新型コロナワクチン接種予診票・VRSの記録突合業務委託             | 随契   | R3.12.9  |
| 205 | 公用車管理事業                         | 公用車購入(軽貨物自動車)                           | 随契   | R3.12.10 |
| 206 | 小学校施設管理事業／中学校施設管理事業             | 小・中学校窓ガラス清掃業務                           | 指名   | R3.12.15 |
| 207 | 保健センター運営事業                      | 健(検)診結果の利活用に向けた情報標準化整備事業に伴う健康管理システム改修業務 | 随契   | R3.12.23 |
| 208 | 新型コロナウイルスワクチン接種事業               | 新型コロナワクチン追加接種に係るweb予約支援派遣業務             | 随契   | R4.1.11  |



(単位 円)

| 契 約 業 者 名             | 契 約 金 額     |      |             | 備 考  |
|-----------------------|-------------|------|-------------|--|
|                       | 契約金額        | 変更金額 | 合計金額        |  |
| (株)コーエー               | 1,386,000   |      | 1,386,000   |  |
| (有)新井商店               | 単価契約        |      |             | 執行予定額 3,300,000                              |
| (有)仲丸造園               | 4,048,000   |      | 4,048,000   |  |
| エヌエス環境(株) 東京支社        | 1,364,000   |      | 1,364,000   |  |
| 藤田テクノ(株) 埼玉支店         | 10,043,000  |      | 10,043,000  | 繰越明許<br>R3.10.18～R4.2.28                     |
| 一般社団法人 埼玉県医師会         | 単価契約        |      |             | 執行予定額 3,409,200                              |
| 国土情報開発(株)             | 4,675,000   |      | 4,675,000   |  |
| パーソルテンプスタッフ(株) 川越オフィス | 単価契約        |      |             | 執行予定額 8,992,252                              |
| 国土情報開発(株)             | 1,295,580   |      | 1,295,580   |  |
| カワセコンピュータサプライ(株)      | 単価契約        |      |             | 執行予定額 8,419,100                              |
| (株)メフォス               | 102,207,600 |      | 102,207,600 | 債務負担行為<br>R4.4.1～R7.3.31                     |
| NS工業                  | 2,150,379   |      | 2,150,379   | 繰越明許<br>R3.11.17～R4.2.28                     |
| (株)ハートコーポレーション        | 単価契約        |      |             | 債務負担行為<br>R4.4.1～R5.3.31<br>執行予定額 37,364,250 |
| トヨタカラー新埼玉(株)          | 2,738,040   |      | 2,738,040   |  |
| (株)フルキャスト             | 1,296,280   |      | 1,296,280   | 繰越明許<br>R3.12.9～R4.1.14                      |
| 日産プリンス埼玉販売(株)         | 2,074,030   |      | 2,074,030   |  |
| (株)エヌテックサービス          | 2,648,170   |      | 2,648,170   |  |
| (株)両備システムズ            | 4,478,100   |      | 4,478,100   |  |
| (株)フルキャスト             | 単価契約        |      |             | 執行予定額 3,150,840                              |

| No. | 事業名                  | 件名                                  | 契約方法 | 契約日                            |
|-----|----------------------|-------------------------------------|------|--------------------------------|
| 209 | 課税管理事業               | 確定申告等受付事務等に係る労働者派遣業務                | 随契   | R4.1.14                        |
| 210 | 小学校運営事業              | 小学校卒業記念品(自転車用ヘルメット)購入               | 指名   | R4.1.17                        |
| 211 | 住民税非課税世帯等臨時特別給付金給付事業 | 住民税非課税世帯等臨時特別給付金人材派遣業務              | 随契   | R4.1.20                        |
| 212 | 住民税非課税世帯等臨時特別給付金給付事業 | 住民税非課税世帯等臨時特別給付金システム改修業務            | 随契   | R4.1.20                        |
| 213 | 新型コロナウイルスワクチン接種事業    | 新型コロナウイルスワクチン追加接種に係る大規模接種会場への人材派遣業務 | 随契   | R4.1.21                        |
| 214 | コミュニティ助成事業           | 事務用備品(机、椅子等)購入                      | 指名   | R4.1.25                        |
| 215 | 小学校施設管理事業            | 小学校樹木剪定業務                           | 指名   | R4.1.25                        |
| 216 | 中学校施設管理事業            | 中学校樹木剪定業務                           | 指名   | R4.1.25                        |
| 217 | 議会運営事業               | 議会会議録調製業務                           | 随契   | R4.2.9                         |
| 218 | 新型コロナウイルスワクチン接種事業    | 新型コロナワクチン接種券等印刷・封入封緘(追加発行者分)業務委託    | 随契   | R4.2.18                        |
| 219 | 児童手当支給事業             | 児童手当制度改正に伴うシステム改修業務                 | 随契   | R4.3.1                         |
| 220 | 小学校運営事業／中学校運営事業      | 小学校及び中学校校務員派遣業務                     | 随契   | R3.4.1<br>R3.10.1              |
| 221 | 小学校学力向上推進事業          | 小学校算数学力向上支援員派遣業務                    | 随契   | R3.5.10<br>R3.10.1             |
| 222 | がん予防対策事業／成人保健事業      | がん・肝炎ウイルス検診業務                       | 随契   | R3.5.31<br>R3.6.25             |
| 223 | 各施設維持管理経費            | 特A重油供給(小口)                          | 随契   | R3.6.16<br>R3.9.17<br>R3.12.20 |

(単位 円)

| 契 約 業 者 名             | 契 約 金 額   |      |           | 備 考  |
|-----------------------|-----------|------|-----------|--|
|                       | 契約金額      | 変更金額 | 合計金額      |  |
| 公益財団法人 いきいき埼玉         | 単価契約      |      |           | 執行予定額 2,761,665                              |
| サカエヤ                  | 単価契約      |      |           | 執行予定額 2,075,700                              |
| パーソルテンプスタッフ(株) 川越オフィス | 単価契約      |      |           | 繰越明許<br>R4.2.1～R4.3.31<br>執行予定額 2,860,990    |
| (株)TKC                | 1,168,464 |      | 1,168,464 | 繰越明許<br>R4.1.20～R4.3.31                      |
| パーソルテンプスタッフ(株) 川越オフィス | 単価契約      |      |           | 執行予定額 1,100,484                              |
| (有)小林誠文堂              | 1,496,000 |      | 1,496,000 |  |
| (有)大井造園土木             | 4,158,000 |      | 4,158,000 |  |
| (株)山岸造園 鶴ヶ島支店         | 3,476,000 |      | 3,476,000 |  |
| (株)会議録センター            | 単価契約      |      |           | 債務負担行為<br>R4.2.22～R5.3.31<br>執行予定額 3,847,646 |
| カワセコンピュータサプライ(株)      | 単価契約      |      |           | 執行予定額 1,822,630                              |
| (株)TKC                | 2,200,000 |      | 2,200,000 |  |
| 公益財団法人 いきいき埼玉         | 単価契約      |      |           | 執行予定額 20,795,407                             |
| 公益財団法人 いきいき埼玉         | 単価契約      |      |           | 執行予定額 2,607,022                              |
| 一般社団法人 坂戸鶴ヶ島医師会       | 単価契約      |      |           | 執行予定額 47,402,563                             |
| (有)村田石油／田島石油(株)       | 単価契約      |      |           | 執行予定額 9,297,689                              |

(3) 長期継続契約【契約金額・契約期間内執行予定額100万円以上】

契約方法 指名:指名競争入札

| No. | 事業名             | 件名                     | 契約方法 | 契約日     |
|-----|-----------------|------------------------|------|---------|
| 1   | 戸籍・住民基本台帳管理運営事業 | 戸籍情報システム機器更新業務(機器等賃借料) | 指名   | R3.5.26 |
| 2   | 行政システム活用推進事業    | 複合機更新業務に伴う賃貸借(出先機関)    | 指名   | R3.7.19 |
| 3   | 行政システム活用推進事業    | 二要素認証システムの導入に伴う賃貸借     | 指名   | R3.7.19 |
| 4   | 自動体外式除細動器整備事業   | 自動体外式除細動器賃貸借業務         | 指名   | R3.7.19 |
| 5   | 庁舎維持管理事業        | 庁舎外24施設電気供給業務          | 指名   | R3.9.28 |

(単位 円)

| 契 約 業 者 名                    | 契 約 金 額   |      |      | 備 考                                    |
|------------------------------|-----------|------|------|--|
|                              | 契約金額      | 変更金額 | 合計金額 |  |
| 富士通リース(株) 関東支店               | 月額139,425 |      |      | R3.8.1～R8.7.31                         |
| NTT・TCリース(株) 関東支店            | 月額108,680 |      |      | R3.8.1～R8.7.31                         |
| 三井住友トラスト・パナソニックファイナ<br>ンス(株) | 月額356,235 |      |      | R3.10.1～R8.9.30                        |
| NTT・TCリース(株) 関東支店            | 月額66,770  |      |      | R3.9.1～R9.8.31                         |
| 武州瓦斯(株)                      | 単価契約      |      |      | R3.11.15～R5.11.14<br>執行予定額 137,015,003 |

