

# かるがも 4月号



鶴ヶ島子育てセンター  
(鶴ヶ島保育所内)


鶴ヶ島市脚折 1922-23 ☎ 286-7201

力強く背を伸ばし、元気に咲く色とりどりのチューリップ

チューリップの花ことばは『思いやり♡』

新しい出会いがいっぱいの春

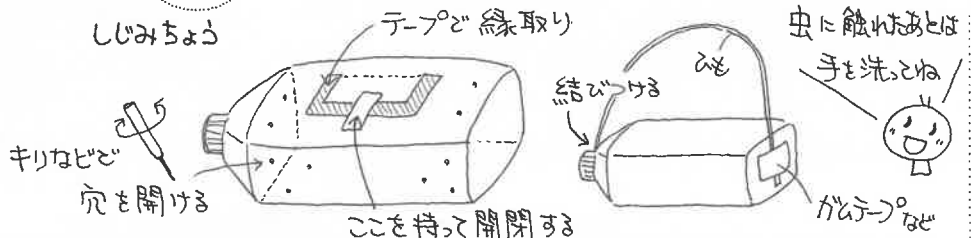
思いやりの輪が世界にも広がりますように...



## 虫かごの作り方

～春の虫を探してみよう♪～

- ① ペットボトルにコの字型の切り込みを入れる
- ② 切り口をテープで縁取りし、とめる
- ③ 小さな穴を数か所開け、空気穴を作る
- ④ お子さんに合わせた長さのひもを、両端につける



【材料】 ・ペットボトル 1個 (大きさは自由) ・ひも 1本 ・テープ (マスキングテープ等)

# しゃぼん玉 とぼそ♪

ぽかぽか春の陽気に誘われて、外あそび♪ 広場で…公園で…庭で…、しゃぼん玉あそびはいかがですか？


## しゃぼん玉を持ってレッツゴー！

外あそびや散歩へ出かけるとき、お出掛けセットの中に、しゃぼん玉セットも入れてみませんか？

まだ自分でしゃぼん玉ができない場合は、ママやパパ、お兄ちゃん、お姉ちゃんが見せてあげてもイイね♡

目で追いかけるだけでも…  
あんよや、走って追いかけても…  
追いかけて、手でパチンと割ってみても…

きっと  
楽しいね♪



## しゃぼん玉 あれこれ…

\* 空気が乾燥しているよりも、湿度が高いほうが割れにくいよ！

\* しゃぼん玉液に、砂糖水やはちみつ、ガムシロップを入れると、割れにくいしゃぼん玉になるよ！

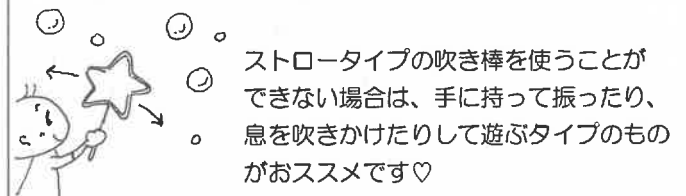
## しゃぼん玉あそびをするときは…

\* しゃぼん玉が目や口に入ってしまったときは、すぐに洗い流しましょう。

\* お子さんがしゃぼん玉液を誤飲しないよう、気を付けましょう。

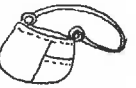
\* ストロータイプの吹き棒を使うときは、歩いたり走ったりするのはやめましょう。

(転んだ時、口の中を突いてしまうので危険です！)



## 思いがけないトラブルも！

石畳や車、本皮製のバッグや靴に付着したしゃぼん玉を放置すると、変色したり、シミが残ったりする例もあるようです。しゃぼん玉やしゃぼん玉液が大量についた所は、時間を置かず、水で流しておきましょう。



## 手作りグッズでしゃぼん玉あそび♡

市販の道具もいろいろあるけれど… 身近な材料で作ってみても楽しいよ！

どよみしゃぼん玉かきまかせ

わくわくするね♡



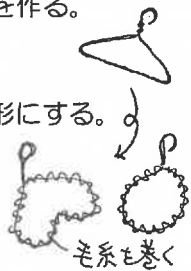
### <モールで作ってみよう♪>

① モールをOや♡の形にして、持ち手を作る。

### <針金ハンガーで作ってみよう♪>

① 針金ハンガーを引っ張って、好きな形にする。

② しゃぼん玉液をよく吸うように、毛糸をぐるぐると一周巻き付ける。



### <ストローいっぱい♪で作ってみよう♪>

① 複数のストローを、輪ゴムやテープでまとめて一束にする。



### <うちわで作ってみよう♪>

① うちわの両面の紙をはがし、骨だけにします。

しばらく水に浸けておくと  
はがれやすいよ！



### <ペットボトルで作ってみよう♪>

① ペットボトルを半分に切る。(飲み口側を使います)

② 切り口にネット(みかんが入っていた袋等)を張り、外れないようにテープでとめる。

③ ネットの部分をしゃぼん液玉に浸して、飲み口から吹いてみて♪

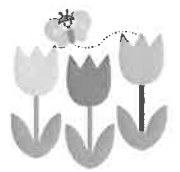


しゃぼん玉液に浸して  
優しく振ったり、そっと  
吹いたりしてみましょう





# 春のおすすめ絵本



長かった寒い冬から、春が来たように…気持ちもほかほか♪元気になる絵本です♡



「たまごの あかちゃん」 文/かんざわ としこ  
絵/やぎゅう げんいちろう  
出版社/福音館書店

卵の絵にむかって呼びかけます、「たまごのなかでかくれんぼしているあかちゃんはだあれ?でておいでよ」。すると、大きい卵、小さい卵、たくさんの数の卵の中から次々といろんな生き物の赤ちゃんが飛び出します。思わず口ずさんでしまいそうなりズミカルな文と、ユーモラスな絵が楽しめます。



「わたしのワンピース」 絵と文/にしまき かやこ  
出版社/こぐま社

空から落ちてきた真っ白い布で、うさぎさんがワンピースを作りました。それを着てお花畑を通るとワンピースは花模様、雨が降ると水玉模様、次々と柄が変わります。日本を代表するファンタジー絵本。



「はっぱのおうち」 作/征矢 清 絵/林 明子  
出版社/福音館書店

さちが庭であそんでいると、ぽつん、ぽつんと雨が降ってきました。雨やどりをしようと、葉っぱの屋根の下に入っていくと、そこには先にカマキリがいました。びっくりしているさちのところに、モンシロチョウ、コガネムシ、テントウムシと、小さな生きものたちがどんどんやってきて…。葉っぱにかこまれたおうちの中でのひととき、女の子と生きものたちとのささやかな交流を、優しく静かに描きます。



「そらいろのたね」 作/なかがわ りえこ  
絵/おおむら ゆりこ  
出版社/福音館書店

ゆうじが模型飛行機を飛ばしていると、きつねがやってきて「そらいろのたね」と模型飛行機を交換することになりました。そらいろのたねを植えて水をやると、なんと空色の家ができてきたではありませんか! 空色の家はみるみるうちに大きくなり、たくさんの動物や鳥や子どもたちの楽しい遊び場になります。しかし再びやってきたきつねが、みんなを追い出して空色の家を独り占めしてしまいます。きつねが家にはいると、空色の家はさらに大きくなって…。



# 4月 つるがしま子育てセンターの予定



《すくすく子育て通信》

新型コロナウイルス感染症拡大防止のため、平時と利用方法が異なります。  
ご理解、ご協力をいただきますようお願いいたします。

- \*御本人または御家族に37度以上（乳幼児は37.5度以上）の発熱や  
体調不良、風邪症状がある場合は入室できません
- \*当日、御家庭で検温してから来場してください（保護者・子ども）
- \*入室中、マスクを着用してください（保護者）
- \*利用人数に上限を設けます



## 『つどいの広場』











《場所》 女性センター 託児室  
《開室時間》 午前（9:00～11:45）  
午後（13:30～15:15）  
《利用人数》 各回4組

## 『こそだてひろば』

《場所》 富士見市民センター 集会室  
《開室時間》 午前 10:00～11:30  
《利用組数》 10組

新型コロナウイルス感染防止対策として、  
常時または定期的に換気を行っています。  
調整できる服装で来てください♡

《問合せ先》 鶴ヶ島子育てセンター 049-286-7201（月～金 8:30～17:00） 土日祝日除く

	月	火	水	木	金	土	
	<div style="border: 1px solid black; border-radius: 15px; padding: 10px; width: fit-content; margin: 0 auto;">                     市内の感染状況の変化等により、急に予定が変更することもあります。 ご来場の際は、市ホームページ《すくすく子育て通信》をご確認ください。                 </div>					1 	2 
3	4 午前 つどいの広場 午後 つどいの広場	5 午前 つどいの広場 午後 つどいの広場	6 午前 こそだてひろば 午後 つどいの広場	7 午前 つどいの広場	8 	9 	
10	11 午前 つどいの広場 午後 つどいの広場	12 午前 つどいの広場 午後 つどいの広場	13 午前 こそだてひろば 午後 つどいの広場	14 午前 つどいの広場	15 	16 	
17	18 午前 つどいの広場 午後 つどいの広場	19 午前 つどいの広場 午後 つどいの広場	20 午前 こそだてひろば 午後 つどいの広場	21 午前 つどいの広場	22 	23 	
24	25 午前 つどいの広場 午後 つどいの広場	26 午前 つどいの広場 午後 つどいの広場	27 午前 こそだてひろば 午後 つどいの広場	28 午後 つどいの広場	29 	30 	

※悪天候の場合、「つどいの広場」等、お休みする場合があります。※駐車場は他の施設と共通の為、混雑する場合があります。  
「園庭開放」「パパの園庭開放」の再開については、決まり次第、市HP、「かるがも」にてお知らせいたします。