

令和3年度 第2回鶴ヶ島市学校給食センター運営委員会会議次第

日 時：令和4年3月28日（月）
午後2時00分 ～

場 所：鶴ヶ島市学校給食センター
2階会議室

1 開 会

2 あいさつ

3 議事・報告

報告第1号 令和3年度学校給食センター事業の実施状況について

- (1) 学校給食費の収納状況について
- (2) 地場産農産物の活用状況について
- (3) 食物アレルギーの対応状況について

報告第2号 令和4年度学校給食センターの予算及び事業概要について

報告第3号 学校給食費の現状について

4 そ の 他

5 閉 会

各年度別学校給食費収納率

年度	現・過区分	調定額	収納済額	未納額	収納率	伸び率
平成26年度	現年度	295,511,786	294,531,491	980,295	99.67	
	過年度	5,391,032	1,392,479	3,998,553	25.83	
	合計	300,902,818	295,923,970	4,978,848	98.35	
平成27年度	現年度	288,474,714	287,561,479	913,235	99.68	0.01
	過年度	4,075,464	1,090,293	2,985,171	26.75	0.92
	合計	292,550,178	288,651,772	3,898,406	98.67	0.32
平成28年度	現年度	284,903,742	284,182,154	721,588	99.75	0.07
	過年度	3,858,406	1,344,926	2,513,480	34.86	8.11
	合計	288,762,148	285,527,080	3,235,068	98.88	0.21
平成29年度	現年度	282,138,289	281,507,774	630,515	99.78	0.03
	過年度	3,065,919	1,242,722	1,823,197	40.53	5.67
	合計	285,204,208	282,750,496	2,453,712	99.14	0.26
平成30年度	現年度	275,659,681	274,933,559	726,122	99.74	-0.04
	過年度	2,348,331	1,280,242	1,068,089	54.52	13.99
	合計	278,008,012	276,213,801	1,794,211	99.35	0.21
令和元年度	現年度	241,987,765	241,254,600	733,165	99.70	-0.04
	過年度	1,794,211	676,504	1,117,707	37.70	-16.82
	合計	243,781,976	241,931,104	1,850,872	99.24	-0.11
令和2年度	現年度	238,842,687	238,280,096	562,591	99.76	0.06
	過年度	1,850,872	776,626	1,074,246	41.96	4.26
	合計	240,693,559	239,056,722	1,636,837	99.32	0.08
令和3年度	現年度	249,782,328	233,673,633	16,108,695	93.55	-6.21
	過年度	1,528,590	442,100	1,086,490	28.92	-13.04
	合計	251,310,918	234,115,733	17,195,185	93.16	-6.16

* 注) 調定額…本来、収納されるべき金額。各個人の給食費の総合計。
 収納済額…市に納められた給食費の総合計。
 未納額…(調定額)-(収納済額)。年度締めまでに収納されたものを差し引いた額が、
 次年度の、「過年度調定額」になります。

* 令和3年度は、3月23日現在。3月分の収納開始がこれからなので、収納率が低くなっています。

学校給食における鶴ヶ島産農産物の活用状況

1 使用量の推移

年度	鶴ヶ島産 (k g)	全体 (k g)	割合 (%)
24	7,077.3	98,948.9	7.2
25	7,111.3	105,658.1	6.7
26	7,433.3	99,715.0	7.5
27	10,630.5	100,703.9	10.6
28	11,181.1	109,238.9	10.2
29	14,510.3	112,693.4	12.9
30	11,876.9	117,020.2	10.1
元	11,098.2	105,990.8	10.5
2	10,056.4	104,330.4	9.6
3	13,165.4	101,120.6	13.0

2 種別使用状況

(単位：k g)

種別	平成30年度	令和元年度	令和2年度	令和3年度
にんじん	4,287	3,210	2,141	3,355
玉ねぎ	1,283	1,646	1,714	893
じゃがいも	1,282	1,576	948	1,800
新じゃがいも	444	0	0	0
白菜	827	1,243	757	1,228.5
大根	1,634	1,208	1,816	1,852
根深ねぎ	700	978	539	831
きゅうり	380	351	199	569
とうがん	430	336	286	206
なす	124	189	188	205
里芋	235	146	104	224
トマト	180	146	107	179
にんにく	43.2	43.9	76.3	40.7
冷凍トマト	0	0	1,178	1,446
ゆず	0	0	1	3
さつまいも	0	0	0	286
こまつな	0	0	0	21
チンゲンサイ	0	0	0	11
せん茶	27.7	25.3	2.1	7.5
せん茶パウダー	0	0	0	7.7
計	11,876.9	11,098.2	10,056.4	13,165.4

※令和3年度は、2月末現在。

学校給食における食物アレルギーの対応状況

R4.3.1 現在

区 分	内 容		人数(人)
レベル1	詳細献立表		64
レベル2	牛乳等の飲料を緑茶に変更		33
	牛乳等の停止		8
	牛乳等の飲料のみ提供		4
	給食の停止（対応希望届により把握分）		3
	計		48
レベル3	除去食	卵（緑茶2名、牛乳停止1名）	17
		乳（緑茶6名）	8
		卵・乳（緑茶3名）	3
		計	28
合計（レベル1～3）			140

令和4年度学校給食センターの歳入歳出予算及び事業概要

【歳入】

事業名	予算額 (千円)	事業の概要
学校給食センター 使用料	9	電力供給施設(電柱、電線)の設置に要する給食センター敷地の使用料
学校給食費	252,152	学校給食の喫食者からの徴収金(児童生徒他)
実習生受入	28	女子栄養大学実習生受け入れに対する謝礼
合 計	252,189	

【歳出】

事業名	予算額 (千円)	事業の概要
学校給食センター 事務経費	1,379	①一般職非常勤職員報酬(放射能測定業務)、 ②職員旅費、③消耗品費(事務消耗品・収入印紙等) ④通信運搬費(電話・FAX料金、郵送料)、⑤手数料 (口座振替手数料)、⑥負担金(研究会の負担金)
学校給食センター 運営委員会運営経 費	107	学校給食運営委員会運営委員の報酬及び費用弁償 (公職にある者を除く)
学校給食情報管理 経費	561	①委託料(給食費収納管理システム保守管理業務)、 ②使用料及び賃借料(栄養献立作成システム使用料)
学校給食センター 維持管理経費	254,762	①委員報酬(センター衛生検査)、②消耗品費(衛生 用品、献立試作用食材、牛乳紙容器資源化用品)、 ③光熱水費(事務室電気代)、④手数料(職員細菌検 査、食品検査、遺伝子組換え分析検査、残留農薬判定 検査)、⑤委託料(センター維持管理業務及び運営業 務に係るサービス対価、放射能測定機器校正業務、冷 凍冷蔵・空調機器定期点検業務)
学校給食材料経費	252,219	賄材料費(給食用材料費)
学校給食センター 施設取得経費	48,681	建物購入費(PFI事業による施設取得等に係る割 賦金:令和10年3月まで)
合 計	557,709	

学校給食費の実情について

1 学校給食に要する費用

経費区分	負担区分	学校給食法令	備考
食材料費	保護者	法11条2項	学校給食費
光熱水費	保護者又は設置者	法11条2項	設置者負担が望ましい
人件費	設置者	法11条2項 政令2条1項	/
施設設備費		法11条1項	
修繕費		法11条2項 政令2条1項	

2 学校給食費＝主食費＋牛乳代＋副食費

3 学校給食費の額

区分	年間基準回数	年額	月額	1食当たり
小学校	190回	45,650円	4,150円	240.26円
中学校	187回	52,800円	4,800円	282.35円

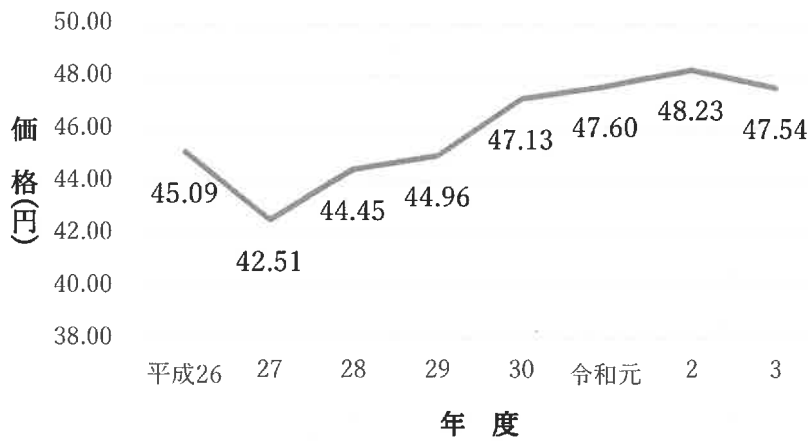
4 給食費改定の変遷

区分		年額	月額	1食	備考
S55.10	小	30,800円	2,800円	円	
	中	38,500円	3,500円	円	
S60.9	小	34,100円	3,100円	189円	
	中	41,800円	3,800円	238円	
H4.4	小	38,500円	3,500円	213円	
	中	44,000円	4,000円	251円	
H21.4	小	44,000円	4,000円	231円	・食材料の値上がり分、食の安全の推進等に対応。
	中	51,150円	4,650円	273円	
H26.4	小	45,650円	4,150円	240円	・消費税の5%から8%へ。
	中	52,800円	4,800円	282円	

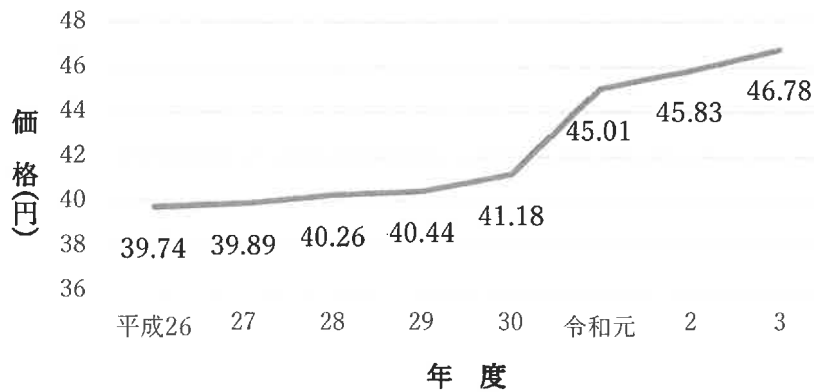
- 5 県内他市の学校給食費の額（1食あたりの金額、令和3年5月1日現在）
- 小学校 222.34～290.32円（県平均247.6円）
鶴ヶ島市の240.26円は、県内40市中、安価の方から12番目
- 中学校 257.45～346.77円（県平均294.08円）
鶴ヶ島市の282.35円は、県内40市中、安価の方から9番目

6 価格変動

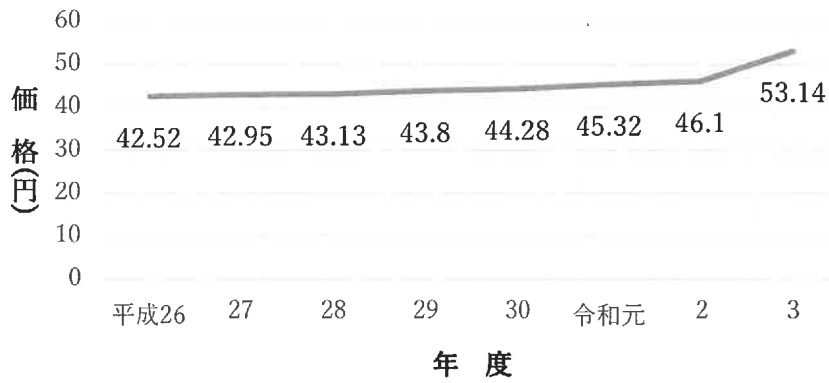
米飯(70g)の価格変動



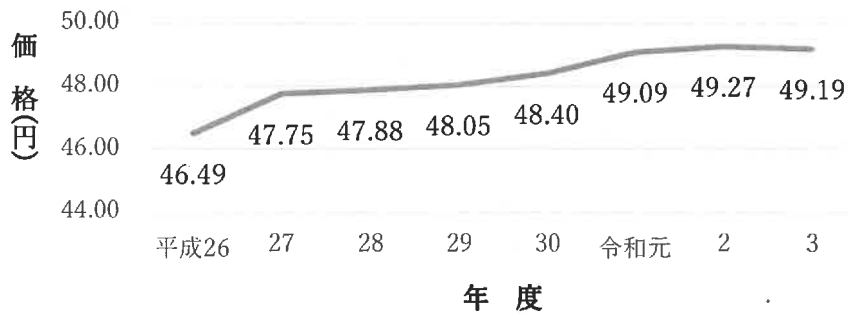
コッペパン(50g)の価格変動



地粉うどん(70g)の価格変動



牛乳(200ml)の価格変動



消費者物価指数(食料)

※指数は平成26年を100とする指数に換算

