

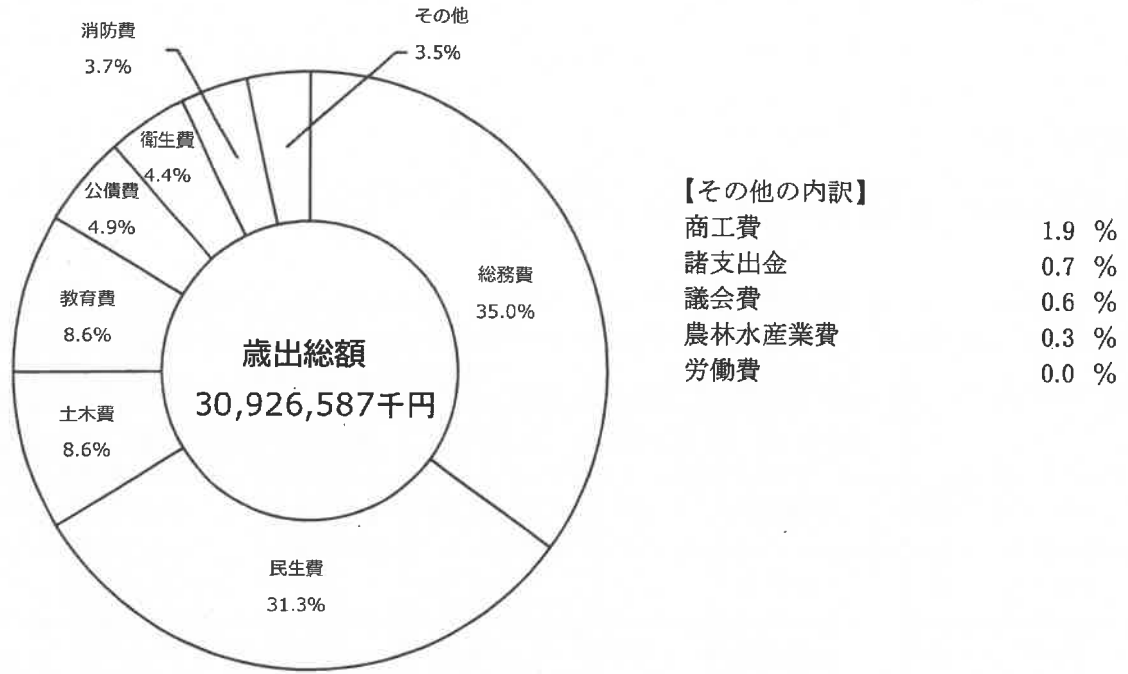
(7) 歳出の概要

①目的別分類

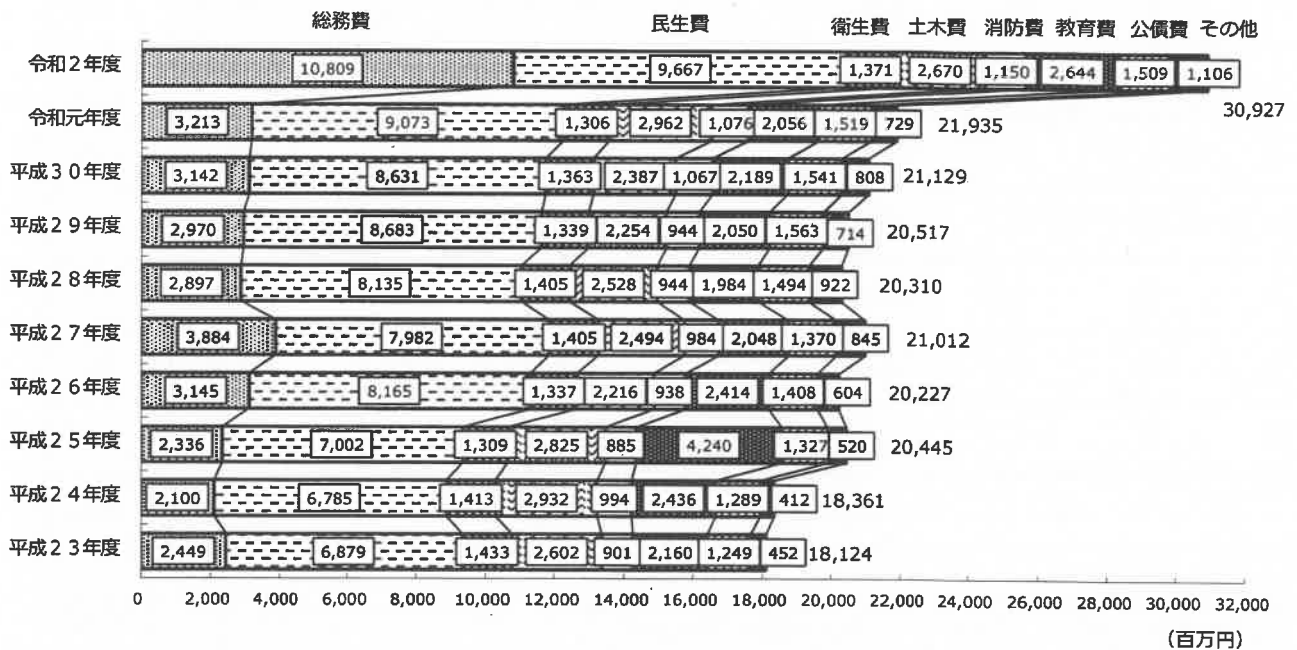
目的別分類は、歳出をその行政目的に応じて区分するもので、予算の「款」を基準としています。

(単位 千円、%)

款 別	令和2年度		令和元年度		比較増減	
	決算額	構成比	決算額	構成比	増減額	増減率
1 議会費	198,623	0.6	197,629	0.9	994	0.5
2 総務費	10,808,749	35.0	3,213,319	14.6	7,595,430	236.4
3 民生費	9,667,405	31.3	9,072,896	41.4	594,509	6.6
4 衛生費	1,371,448	4.4	1,305,936	5.9	65,512	5.0
5 労働費	1,240	0.0	1,918	0.0	△ 678	△ 35.3
6 農林水産業費	104,445	0.3	102,896	0.5	1,549	1.5
7 商工費	584,018	1.9	343,404	1.6	240,614	70.1
8 土木費	2,669,844	8.6	2,961,617	13.5	△ 291,773	△ 9.9
9 消防費	1,149,862	3.7	1,076,434	4.9	73,428	6.8
10 教育費	2,643,652	8.6	2,056,403	9.4	587,249	28.6
11 公債費	1,509,252	4.9	1,519,412	6.9	△ 10,160	△ 0.7
12 諸支出金	218,049	0.7	83,606	0.4	134,443	160.8
合 計	30,926,587	100.0	21,935,470	100.0	8,991,117	41.0



決算額（歳出（目的別））の推移



(単位 百万円)

款別	平成23年度	平成24年度	平成25年度	平成26年度	平成27年度	平成28年度	平成29年度	平成30年度	令和元年度	令和2年度
総務費	2,449	2,100	2,336	3,145	3,884	2,897	2,970	3,142	3,213	10,809
民生費	6,879	6,785	7,002	8,165	7,982	8,135	8,683	8,631	9,073	9,667
衛生費	1,433	1,413	1,309	1,337	1,405	1,405	1,339	1,363	1,306	1,371
土木費	2,602	2,932	2,825	2,216	2,494	2,528	2,254	2,387	2,962	2,670
消防費	901	994	885	938	984	944	944	1,067	1,076	1,150
教育費	2,160	2,436	4,240	2,414	2,048	1,984	2,050	2,189	2,056	2,644
公債費	1,249	1,289	1,327	1,408	1,370	1,494	1,563	1,541	1,519	1,509
その他	452	412	520	604	845	922	714	808	729	1,106
合計	18,124	18,361	20,445	20,227	21,012	20,310	20,517	21,129	21,935	30,927

※表示単位未満を四捨五入しているため、各項目の積み上げと合計が一致しない場合があります。

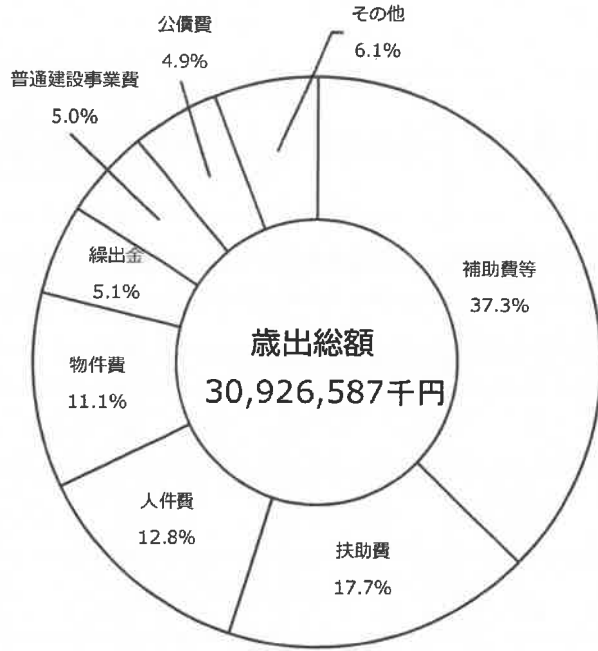
②性質別分類

性質別分類は、歳出をその経済的性質に合わせて分類したものです。

(単位 千円、%)

区 分	令和2年度		令和元年度		比較増減	
	決算額	構成比	決算額	構成比	増減額	増減率
人 件 費	3,953,457	12.8	3,928,522	17.9	24,935	0.6
扶 助 費	5,496,760	17.7	5,520,012	25.2	△ 23,252	△ 0.4
公 債 費	1,509,252	4.9	1,519,412	6.9	△ 10,160	△ 0.7
義務的経費(計)	10,959,469	35.4	10,967,946	50.0	△ 8,477	△ 0.1
物 件 費	3,429,403	11.1	2,883,303	13.2	546,100	18.9
維持補修費	209,634	0.7	189,922	0.9	19,712	10.4
補助費等	11,531,559	37.3	3,576,927	16.3	7,954,632	222.4
普通建設事業費	1,536,037	5.0	1,501,319	6.8	34,718	2.3
積 立 金	1,550,056	5.0	886,424	4.0	663,632	74.9
貸 付 金	116,300	0.4	16,800	0.1	99,500	592.3
繰 出 金	1,594,129	5.1	1,912,829	8.7	△ 318,700	△ 16.7
合 計	30,926,587	100.0	21,935,470	100.0	8,991,117	41.0


※歳出(性質別)の振り分けについては、財務会計システムから抽出したものを加工して作成しており、決算統計(地方財政状況調査)上の集計と一部異なる場合があります。



【その他の内訳】

積立金	5.0 %
維持補修費	0.7 %
貸付金	0.4 %

決算額（歳出（性質別））の推移



区分	(単位 百万円)									
	平成23年度	平成24年度	平成25年度	平成26年度	平成27年度	平成28年度	平成29年度	平成30年度	令和元年度	令和2年度
人件費	3,899	3,861	4,102	4,173	4,160	3,943	3,996	3,977	3,929	3,953
扶助費	3,955	3,888	4,057	4,410	4,632	4,947	5,032	5,168	5,520	5,497
公債費	1,249	1,289	1,327	1,408	1,370	1,494	1,563	1,541	1,519	1,509
物件費	2,804	2,749	2,432	2,879	2,835	2,754	2,626	2,710	2,883	3,429
補助費等	2,745	2,665	2,590	2,784	3,039	2,858	3,832	3,424	3,577	11,532
普通建設事業費	775	1,331	3,152	1,428	1,029	758	921	1,142	1,501	1,536
繰出金	2,249	2,374	2,310	2,247	2,467	2,513	1,614	1,882	1,913	1,594
その他	448	205	474	898	1,480	1,043	932	1,284	1,093	1,876
合計	18,124	18,361	20,445	20,227	21,012	20,310	20,517	21,129	21,935	30,927

※表示単位未満を四捨五入しているため、各項目の積み上げと合計が一致しない場合があります。

目的別・性質別歳出一覧表

目的別 性質別	1 議会費	2 総務費	3 民生費	4 衛生費	5 労働費	6 農林水 産業費
人 件 費	185,360	1,441,502	1,104,952	182,640	583	62,449
扶 助 費	260	4,965	5,426,026	5,011	0	120
公 債 費	0	0	0	0	0	0
物 件 費	11,525	747,172	379,389	314,939	0	27,664
維 持 補 修 費	0	10,152	5,146	853	0	283
補 助 費 等	1,478	7,139,400	1,487,876	868,005	57	4,661
普 通 建 設 事 業 費	0	367,953	53,452	0	0	5,121
積 立 金	0	1,097,605	130	0	0	4,147
貸 付 金	0	0	0	0	600	0
繰 出 金	0	0	1,210,434	0	0	0
合 計	198,623	10,808,749	9,667,405	1,371,448	1,240	104,445
構 成 比 (%)	0.6	35.0	31.3	4.4	0.0	0.3

(単位 千円)

7 商工費	8 土木費	9 消防費	10 教育費	11 公債費	12 諸支出金	合 計	構成比 (%)
52,650	385,243	0	538,078	0	0	3,953,457	12.8
240	3,885	0	56,253	0	0	5,496,760	17.7
0	0	0	0	1,509,252	0	1,509,252	4.9
96,315	292,284	72,702	1,487,413	0	0	3,429,403	11.1
0	130,905	406	61,889	0	0	209,634	0.7
90,188	906,523	989,110	44,261	0	0	11,531,559	37.3
0	567,309	87,644	454,558	0	0	1,536,037	5.0
230,125	0	0	0	0	218,049	1,550,056	5.0
114,500	0	0	1,200	0	0	116,300	0.4
0	383,695	0	0	0	0	1,594,129	5.1
584,018	2,669,844	1,149,862	2,643,652	1,509,252	218,049	30,926,587	100.0
1.9	8.6	3.7	8.6	4.9	0.7	100.0	

○主な増減内容（歳出・目的別）

総務費	令和2年度決算額	10,808,749千円	増減額	7,595,430千円
	令和元年度決算額	3,213,319千円	増減率	236.4%
住民窓口、課税徴収、ICTなど市の総括的な事務に使うお金	・特別定額給付金給付事業			6,980,700千円
		(0千円 →		6,980,700千円)
	・財政調整基金積立金			488,493千円
		(607,365千円 →		1,095,858千円)
民生費	令和2年度決算額	9,667,405千円	増減額	594,509千円
	令和元年度決算額	9,072,896千円	増減率	6.6%
高齢者、児童、障害者などの福祉全般の事務・事業に使うお金	・幼児教育・保育の無償化運営支援事業			232,343千円
		(6,703千円 →		239,046千円)
	・介護保険特別会計繰出金			109,009千円
		(607,041千円 →		716,050千円)
衛生費	令和2年度決算額	1,371,448千円	増減額	65,512千円
	令和元年度決算額	1,305,936千円	増減率	5.0%
保健衛生、公害対策など安全で衛生的な生活のために使うお金	・感染症予防対策事業			62,441千円
		(156,632千円 →		219,073千円)
	・地域医療体制整備事業			17,107千円
		(16,621千円 →		33,728千円)
商工費	令和2年度決算額	584,018千円	増減額	240,614千円
	令和元年度決算額	343,404千円	増減率	70.1%
商工業の振興、観光事業などに使うお金	・新型コロナウイルス感染症対策緊急特別融資事業			100,110千円
		(0千円 →		100,110千円)
	・地域事業者クーポン応援事業			40,877千円
		(0千円 →		40,877千円)
土木費	令和2年度決算額	2,669,844千円	増減額	△ 291,773千円
	令和元年度決算額	2,961,617千円	増減率	△ 9.9%
道路、公園整備などに使うお金	・都市計画道路整備事業			△ 581,445千円
		(672,999千円 →		91,554千円)
	・橋りょう・道路維持管理事業			△ 44,966千円
		(44,966千円 →		0千円)
教育費	令和2年度決算額	2,643,652千円	増減額	587,249千円
	令和元年度決算額	2,056,403千円	増減率	28.6%
学校運営の費用や生涯学習、スポーツなど教育全般の事務・事業に使うお金	・小学校情報教育推進事業			235,044千円
		(0千円 →		235,044千円)
	・中学校トイレ改修事業（繰越明許費分）			179,614千円
		(0千円 →		179,614千円)

○主な増減内容（歳出・性質別）

人 件 費	令和2年度決算額 3,953,457 千円 令和元年度決算額 3,928,522 千円	増減額 24,935 千円 増減率 0.6 %
報酬、給料、職員手当など、通常労働の対価として支払われるお金	会計年度任用職員期末手当、周期統計調査経費などの増により、増となりました。	
扶 助 費	令和2年度決算額 5,496,760 千円 令和元年度決算額 5,520,012 千円	増減額 △ 23,252 千円 増減率 △ 0.4 %
生活保護法など各種法令等に基づき、被扶助者に対して支給されるお金	生活保護費、児童扶養手当支給事業などの減により、減となりました。	
公 債 費	令和2年度決算額 1,509,252 千円 令和元年度決算額 1,519,412 千円	増減額 △ 10,160 千円 増減率 △ 0.7 %
市債を返済するために使うお金	平成19年度に借り入れた土地開発公社用地取得事業（大字藤金地内）、平成21年度に借り入れた市道758号線（共栄一本松線）整備事業などの減により、減となりました。	
補 助 費 等	令和2年度決算額 11,531,559 千円 令和元年度決算額 3,576,927 千円	増減額 7,954,632 千円 増減率 222.4 %
一部事務組合への負担金および団体などへの補助金	特別定額給付金給付事業、ひとり親世帯臨時特別給付金給付事業などの増により、増となりました。	
普通建設事業費	令和2年度決算額 1,536,037 千円 令和元年度決算額 1,501,319 千円	増減額 34,718 千円 増減率 2.3 %
道路、区画整理などの都市基盤や市民センター、学校などの公共施設の整備に要するお金	中学校トイレ改修事業（繰越明許費分）、道水路整備事業などの増により、増となりました。	

※歳出（性質別）の振り分けについては、財務会計システムから抽出したものを加工して作成しており、決算統計（地方財政状況調査）上の集計と一部異なる場合があります。