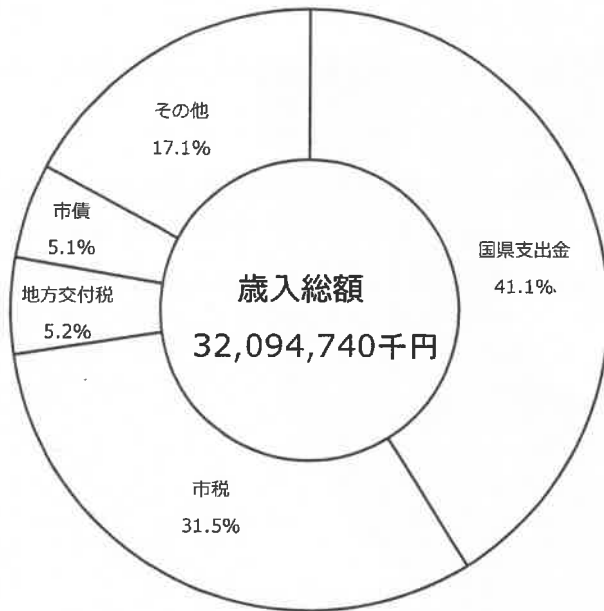


(6) 歳入の概要

(単位 千円、%)

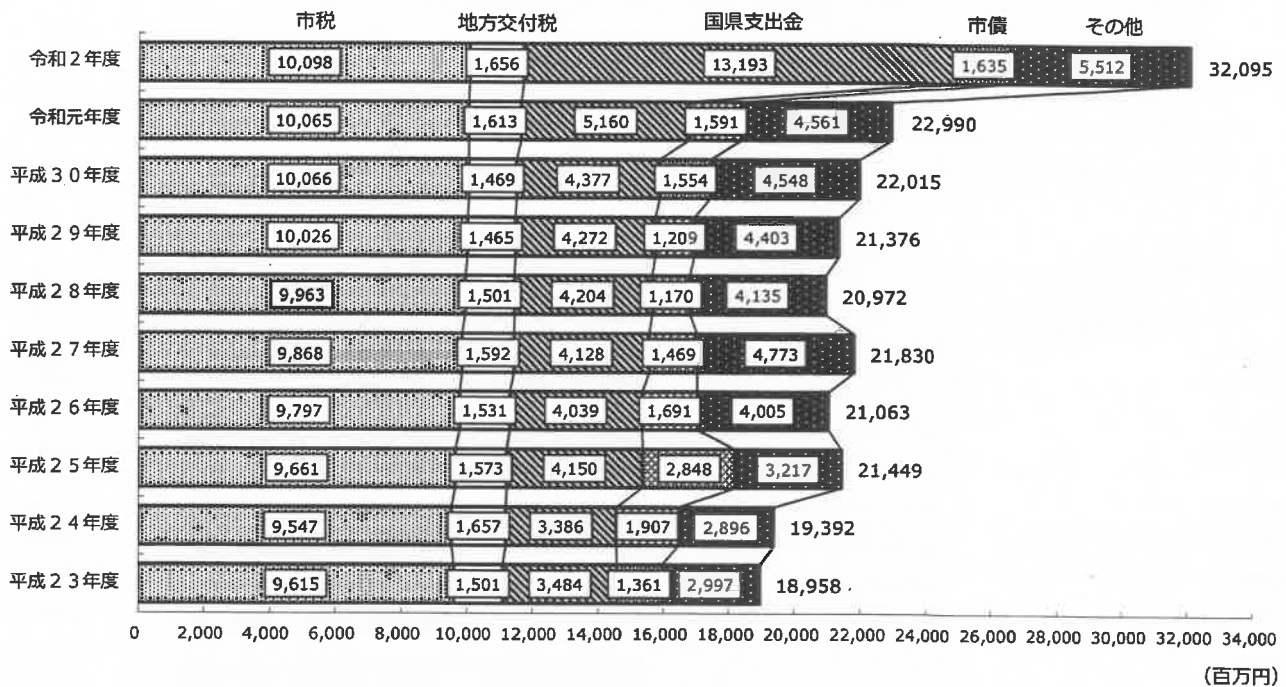
款 別	令和2年度		令和元年度		比較増減	
	決算額	構成比	決算額	構成比	増減額	増減率
1 市 税	10,097,691	31.5	10,065,010	43.8	32,681	0.3
2 地 方 譲 与 税	162,710	0.5	161,262	0.7	1,448	0.9
3 利 子 割 交 付 金	7,876	0.0	7,513	0.0	363	4.8
4 配 当 割 交 付 金	41,603	0.1	48,956	0.2	△ 7,353	△ 15.0
5 株式等譲渡所得割交付金	49,706	0.2	29,544	0.1	20,162	68.2
6 法 人 事 業 税 交 付 金	39,638	0.1	0	0.0	39,638	皆増
7 地 方 消 費 税 交 付 金	1,389,914	4.3	1,131,845	4.9	258,069	22.8
8 環 境 性 能 割 交 付 金	22,613	0.1	10,938	0.0	11,675	106.7
9 地 方 特 例 交 付 金	72,734	0.2	157,530	0.7	△ 84,796	△ 53.8
10 地 方 交 付 税	1,656,426	5.2	1,613,409	7.0	43,017	2.7
11 交通安全対策特別交付金	10,373	0.0	9,629	0.0	744	7.7
12 分 担 金 及 び 負 担 金	119,446	0.4	195,974	0.9	△ 76,528	△ 39.1
13 使 用 料 及 び 手 数 料	101,702	0.3	112,076	0.5	△ 10,374	△ 9.3
14 国 庫 支 出 金	11,499,989	35.8	3,666,749	16.0	7,833,240	213.6
15 県 支 出 金	1,693,465	5.3	1,493,276	6.5	200,189	13.4
16 財 産 収 入	167,935	0.5	67,337	0.3	100,598	149.4
17 寄 附 金	233,192	0.7	189,999	0.8	43,193	22.7
18 繰 入 金	1,494,524	4.7	1,052,629	4.6	441,895	42.0
19 繰 越 金	1,054,126	3.3	885,405	3.9	168,721	19.1
20 諸 収 入	544,390	1.7	463,742	2.0	80,648	17.4
21 市 債	1,634,687	5.1	1,590,638	6.9	44,049	2.8
△ 自動車取得税交付金	0	0.0	36,135	0.2	△ 36,135	皆減
合 計	32,094,740	100.0	22,989,596	100.0	9,105,144	39.6



【その他の内訳】

繰入金	4.7 %
地方消費税交付金	4.3 %
繰越金	3.3 %
諸収入	1.7 %
寄附金	0.7 %
財産収入	0.5 %
地方譲与税	0.5 %
分担金及び負担金	0.4 %
使用料及び手数料	0.3 %
地方特例交付金	0.2 %
株式等譲渡所得割交付金	0.2 %
配当割交付金	0.1 %
法人事業税交付金	0.1 %
環境性能割交付金	0.1 %
交通安全対策特別交付金	0.0 %
利子割交付金	0.0 %

決算額（歳入）の推移

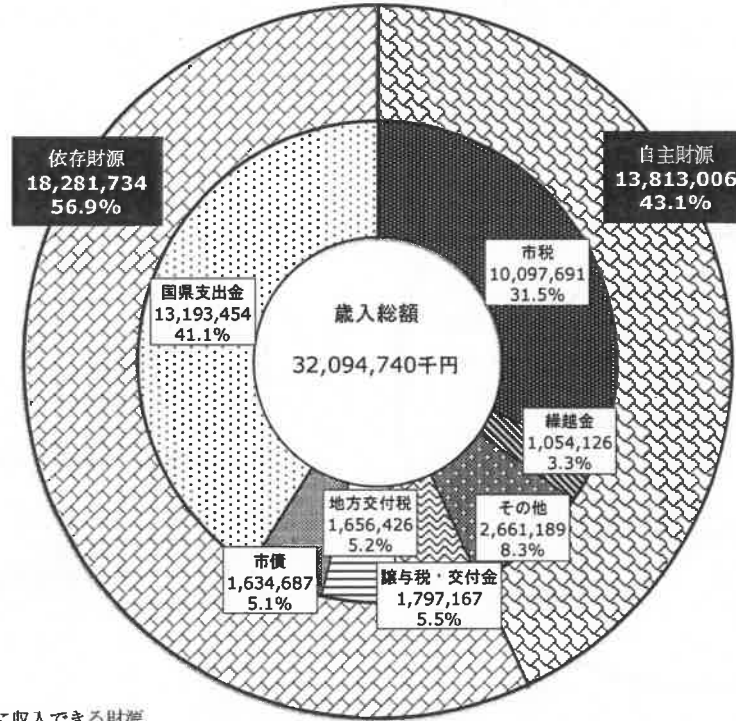


(単位 百万円)

款別	平成23年度	平成24年度	平成25年度	平成26年度	平成27年度	平成28年度	平成29年度	平成30年度	令和元年度	令和2年度
市税	9,615	9,547	9,661	9,797	9,868	9,963	10,026	10,066	10,065	10,098
地方交付税	1,501	1,657	1,573	1,531	1,592	1,501	1,465	1,469	1,613	1,656
国県支出金	3,484	3,386	4,150	4,039	4,128	4,204	4,272	4,377	5,160	13,193
市債	1,361	1,907	2,848	1,691	1,469	1,170	1,209	1,554	1,591	1,635
その他	2,997	2,896	3,217	4,005	4,773	4,135	4,403	4,548	4,561	5,512
合計	18,958	19,392	21,449	21,063	21,830	20,972	21,376	22,015	22,990	32,095

※表示単位未満を四捨五入しているため、各項目の積み上げと合計が一致しない場合があります。

歳入の構成 (財源別)



単位：千円

○自主財源

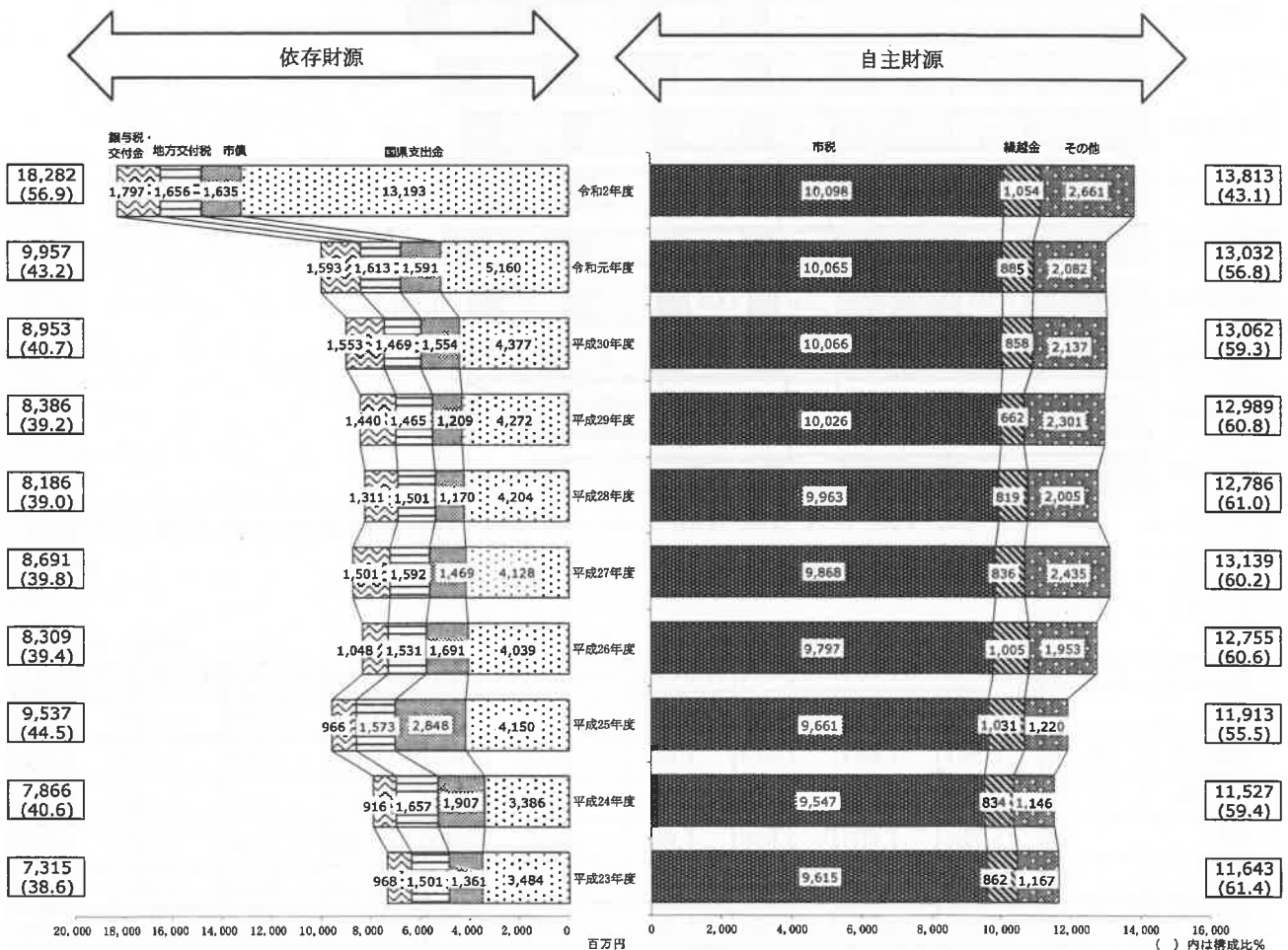
地方公共団体が自主的に収入できる財源

○依存財源

国や県から定められた額を交付されたり、割り当てられたりする収入

※ (6) 歳入の概要の数値を基に作成しているため、端数処理により実際の数値と異なる場合があります。

財源別歳入決算額の推移



※ (6) 歳入の概要の数値を基に作成しているため、端数処理により実際の数値と異なる場合があります。

表示単位未満を四捨五入しているため、各項目の積み上げと合計が一致しない場合があります。

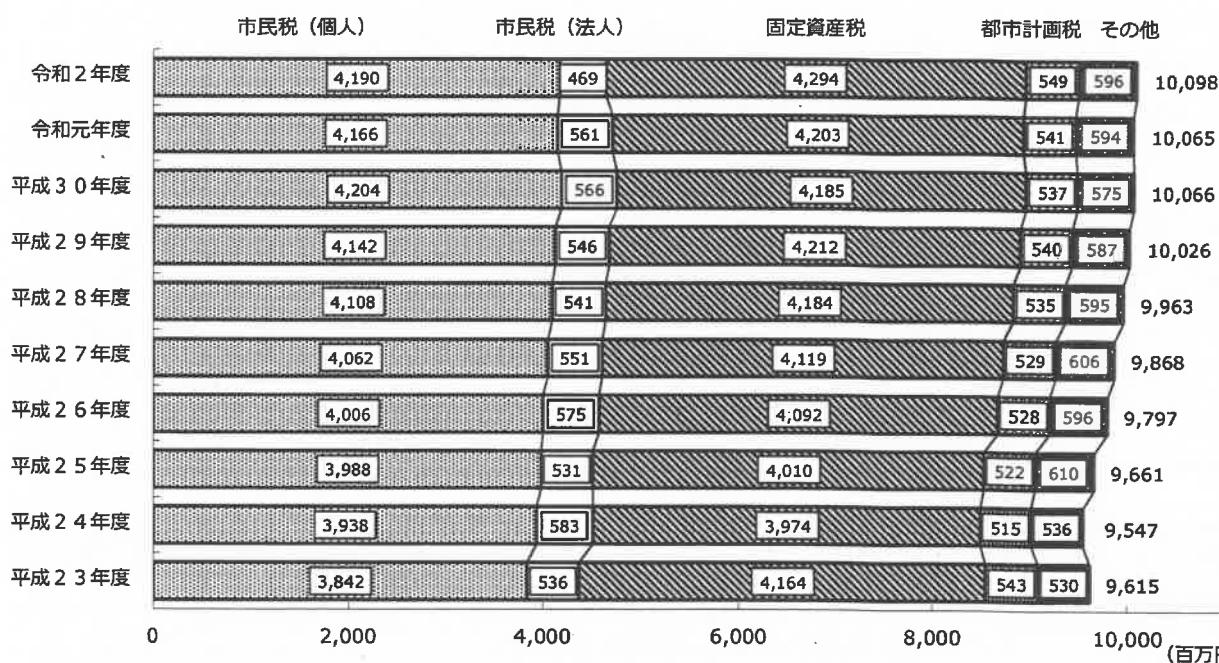
○市税の状況

(単位 千円、%)

区分(税目)	令和2年度		令和元年度		比較増減	
	決算額	構成比	決算額	構成比	増減額	増減率
市 民 税	4,659,056	46.2	4,726,766	47.0	△ 67,710	△ 1.4
個人	4,190,413	41.5	4,165,964	41.4	24,449	0.6
法人	468,643	4.7	560,802	5.6	△ 92,159	△ 16.4
固 定 資 産 税	4,293,904	42.5	4,203,009	41.7	90,895	2.2
軽 自 動 車 税	139,951	1.4	133,347	1.3	6,604	5.0
市 た ば こ 税	456,025	4.5	460,966	4.6	△ 4,941	△ 1.1
特 別 土 地 保 有 税	0	0.0	0	0.0	0	
都 市 計 画 税	548,755	5.4	540,922	5.4	7,833	1.4
合 計	10,097,691	100.0	10,065,010	100.0	32,681	0.3

※国有資産等所在市町村交付金については、固定資産税に含みます。

決算額(市税)の推移



(単位 百万円)

区分(税目)	平成23年度	平成24年度	平成25年度	平成26年度	平成27年度	平成28年度	平成29年度	平成30年度	令和元年度	令和2年度
市 民 税	4,378	4,521	4,520	4,581	4,614	4,649	4,688	4,770	4,727	4,659
個人	3,842	3,938	3,988	4,006	4,062	4,108	4,142	4,204	4,166	4,190
法人	536	583	531	575	551	541	546	566	561	469
固 定 資 産 税	4,164	3,974	4,010	4,092	4,119	4,184	4,212	4,185	4,203	4,294
都 市 計 画 税	543	515	522	528	529	535	540	537	541	549
そ の 他	530	536	610	596	606	595	587	575	594	596
合 計	9,615	9,547	9,661	9,797	9,868	9,963	10,026	10,066	10,065	10,098

※表示単位未満を四捨五入しているため、各項目の積み上げと合計が一致しない場合があります。

○主な増減内容（歳入）

市 税	令和2年度決算額	10,097,691千円	増減額	32,681千円
	令和元年度決算額	10,065,010千円	増減率	0.3%
市民税、固定資産税などの税収入	・固定資産税（現年度分・滞納分）	90,895千円 (4,186,734千円 → 4,277,629千円)		
	・個人市民税（現年度分・滞納分）	24,449千円 (4,165,964千円 → 4,190,413千円)		
地方消費税交付金	令和2年度決算額	1,389,914千円	増減額	258,069千円
	令和元年度決算額	1,131,845千円	増減率	22.8%
県の地方消費税収入の中から市に交付されるお金	・地方消費税交付金（社会保障財源分）	267,087千円 (485,335千円 → 752,422千円)		
地方特例交付金	令和2年度決算額	72,734千円	増減額	△ 84,796千円
	令和元年度決算額	157,530千円	増減率	△ 53.8%
国の制度変更等により、特例的に交付されるお金	・子ども・子育て支援臨時交付金	△ 93,759千円 (93,759千円 → 0千円)		
	・地方特例交付金（個人住民税減収補填分）	△ 2,057千円 (57,374千円 → 55,317千円)		
国庫支出金	令和2年度決算額	11,499,989千円	増減額	7,833,240千円
	令和元年度決算額	3,666,749千円	増減率	213.6%
特定の事業のために国から支出されるお金	・特別定額給付金給付事業費補助金	6,980,700千円 (0千円 → 6,980,700千円)		
	・新型コロナウイルス感染症対応地方創生臨時交付金	489,103千円 (0千円 → 489,103千円)		
県支出金	令和2年度決算額	1,693,465千円	増減額	200,189千円
	令和元年度決算額	1,493,276千円	増減率	13.4%
特定の事業のために県から支出されるお金	・道路整備費負担金（繰越明許費分）	38,379千円 (0千円 → 38,379千円)		
	・道路整備費負担金	36,921千円 (24,331千円 → 61,252千円)		
財産収入	令和2年度決算額	167,935千円	増減額	100,598千円
	令和元年度決算額	67,337千円	増減率	149.4%
市が有する財産の売払い等により収入されるお金	・土地売払収入	104,887千円 (2,332千円 → 107,219千円)		

○都市計画税の使途について

都市計画税は、「都市計画法」に基づいて実施する都市計画事業の財源として課税する目的税であるため、一般会計の歳出において下表のとおり各事業の財源としています。

(単位 千円)

	令和2年度					
	決算額	特定財源			一般財源	
		国庫支出金	地方債	その他	都市計画税 充当額	その他
歳入						
1 款 市税	10,097,691				548,755	9,548,936
6 項 都市計画税	548,755				548,755	
歳出 都市計画事業 (事業名)						
8 款 土木費	2,669,844	295,842	220,800	270,325	548,755	1,334,122
3 項 都市計画費	1,654,932	58,656	0	206,897	548,755	840,624
3 目 土地区画整理費	449,125	0	0	146,000	166,111	137,014
一本松土地区画整理事業特別会計繰出金	167,376	0	0	38,500	90,064	38,812
若葉駅西口土地区画整理事業特別会計繰出金	216,319	0	0	107,500	76,047	32,772
小 計	383,695	0	0	146,000	166,111	71,584
4 目 公共下水道費	547,542	0	0	0	382,644	164,898
川越市公共下水道負担金	18,163	0	0	0	12,693	5,470
坂戸、鷺ヶ島下水道組合負担金	529,379	0	0	0	369,951	159,428
小 計	547,542	0	0	0	382,644	164,898
都市計画費 合 計	931,237	0	0	146,000	548,755	236,482
総 合 計	931,237	0	0	146,000	548,755	236,482

○森林環境譲与税の使途について

森林は、地球温暖化の緩和や自然災害の抑制、水質・大気の浄化のほか快適な生活環境の創出など、私たちの生活に多大な恩恵を与えています。

国では、令和6年度から森林整備等に必要な費用を、等しく国民から負担してもらうため森林環境税を導入しますが、昨今の災害の激甚化・多発化を踏まえ、これに先立ち森林環境譲与税を各市町村に交付を始めました。

本市では、森林環境譲与税の一部を下表のとおり一般会計の歳出において衛生費及び土木費に充当したほか、残額を森林環境基金に積み立てました。今後、本市の状況に見合った当該基金の活用を検討していきます。

(単位 千円)

	令和2年度					
	決算額	特定財源				一般財源
		国県支出金	地方債	その他		
				森林環境譲与税	その他	
歳入						
2 款 地方譲与税	162,710			5,884		156,826
3 項 森林環境譲与税	5,884			5,884		
歳出						
4 款 衛生費	1,371,448	54,560	0	480	8,806	1,307,602
2 項 清掃費	760,524	0	0	480	120	759,924
1 目 塵芥処理費	718,512	0	0	480	120	717,912
5 R推進事業 ※1	670	0	0	480	120	70
小 計	670	0	0	480	120	70
6 款 農林水産業費	104,445	5,653	0	4,129	346	94,317
1 項 農業費	104,445	5,653	0	4,129	346	94,317
2 目 農業総務費	60,729	0	0	4,129	165	56,435
森林環境基金積立金	4,130	0	0	4,129	1	0
小 計	4,130	0	0	4,129	1	0
8 款 土木費	2,669,844	295,842	220,800	1,275	270,325	1,881,602
3 項 都市計画費	1,654,932	58,656	0	1,275	206,897	1,388,104
5 目 公園費	347,811	21,856	0	1,275	50,244	274,436
みどりの保全事業 ※2	1,673	0	0	1,275	0	398
小 計	1,673	0	0	1,275	0	398
総合計	6,473	0	0	5,884	121	468

※1 5 R推進事業では、一般家庭から排出された生ごみの減量及び焼却量の削減に対する意識の醸成を図るため、国産木材で製作された箱型の生ごみ処理器キエーロを販売しました。

※2 みどりの保全事業では、市で管理する市民の森の整備の一環として、下草刈りや区域外に伸びた高木の枝下ろし作業を行いました。

○税率の引上げ分に係る地方消費税収の用途について

(単位 千円)

	令和2年度					
	決算額	特定財源			一般財源	
		国庫支出金	地方債	その他	引上げ分の地方消費税	その他
歳入						
7 款 地方消費税交付金	1,389,914				752,422	637,492
うち、引上げ分に相当する地方消費税収	752,422				752,422	
歳出 社会保障施策に要する経費 (事業名)						
3 款 民生費	9,667,405	4,679,876	7,700	167,168	752,422	4,060,239
1 項 社会福祉費	4,000,307	1,314,449	0	10,366	457,761	2,217,731
3 目 介護保険事業費	716,050	31,111	0	0	350,049	334,890
介護保険特別会計繰出金	716,050	31,111	0	0	350,049	334,890
小 計	716,050	31,111	0	0	350,049	334,890
6 目 国民健康保険事業費	461,119	168,457	0	0	107,712	184,950
国民健康保険特別会計繰出金	379,216	168,457	0	0	107,712	103,047
小 計	379,216	168,457	0	0	107,712	103,047
社会福祉費 合計	1,095,266	199,568	0	0	457,761	437,937
2 項 児童福祉費	4,554,479	2,561,148	7,700	156,802	294,661	1,534,168
3 目 保育施設費	2,302,917	1,187,531	0	156,802	294,661	663,923
公立保育所運営事業	122,049	5,914	0	21,295	48,469	46,371
民間保育所運営支援事業	1,113,518	739,776	0	98,179	140,831	134,732
保育児童管外委託事業	54,790	36,389	0	4,193	7,261	6,947
認定こども園等運営支援事業	173,050	88,369	0	4,000	41,233	39,448
地域型保育事業	160,662	109,781	0	4,000	23,959	22,922
幼児教育・保育の無償化運営支援事業	239,046	174,655	0	0	32,908	31,483
小 計	1,863,115	1,154,884	0	131,667	294,661	281,903
児童福祉費 合計	1,863,115	1,154,884	0	131,667	294,661	281,903
総合計	2,958,381	1,354,452	0	131,667	752,422	719,840