

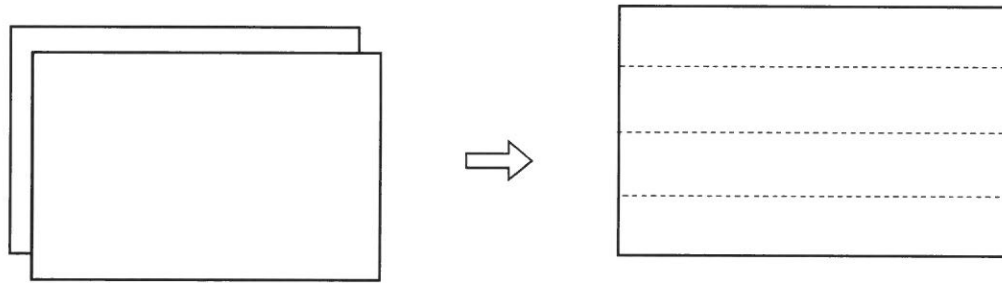
積んで楽しい!

鶴ヶ島子育てセンター

新聞つみきの作り方

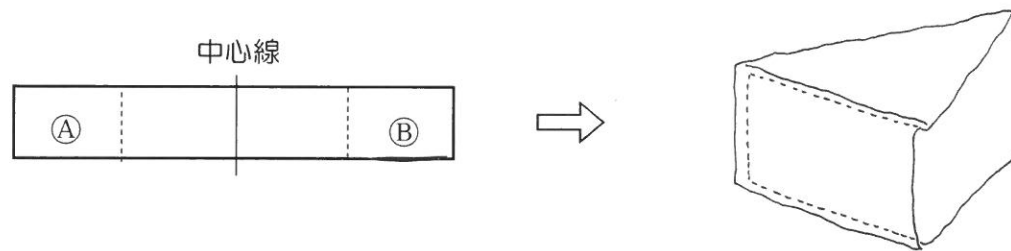
【用意するもの】

新聞紙 2枚(つみき1個分)



① 新聞紙を2枚重ねる(横長に置く)


② 四等分の幅になるように
2回折る(2枚一緒に)



③ 中心線に合わせて左右を折り、折線をつけ、
AをBに入れ込む

出来上がり!

大きなつみきだよ!
たくさん作って、どんどん
高く積んでみよう♪



並べるのも
楽しいよ♡