

車あそびマップの作り方




電車あそびマップも
作れるよ♡

【用意するもの】 折りたたみ銀マット（レジャーシート、段ボール箱でもOK）
カラーガムテープまたはマスキングテープ、いろ紙シールなど

折りたたみ銀マットで作る

- ① 銀色面をウラにし、オモテ面にカラーガムテープやマスキングテープを貼り、道路や線路を作る
- ② シール色紙などで自由に装飾する

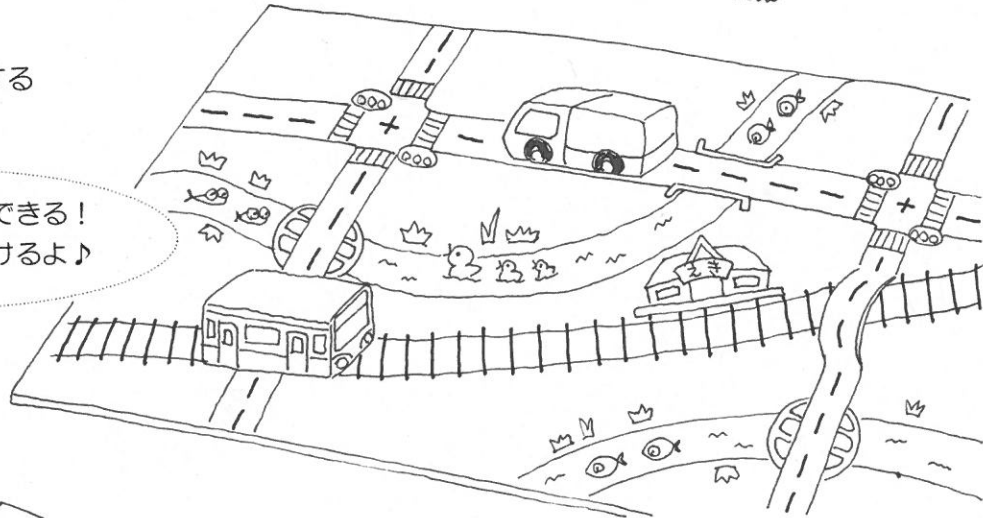
市販の道路や線路の
マスキングテープもあるよ！



コンパクトに収納できる！
汚れてもサッと拭けるよ♪




たたため
good!



レジャーシートで作る

小さくたたんで
バッグに IN!
持ち運びも便利♪




レジャーシートのウラ面を利用。
作り方は『折りたたみ銀マットのマップ』と同じ♪

段ボール箱で作る

段ボール箱を切り開いて、無地面を利用。
作り方は『折りたたみ銀マットのマップ』と同じ♪

マジックで好きな絵を描いてもいいね♡



『牛乳パックで作るのりもの』
の作り方も見てね♡

