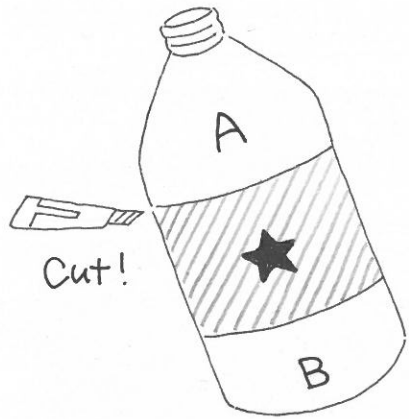


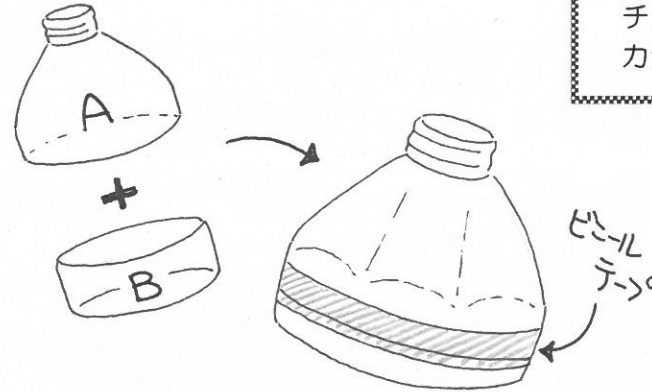
# チェーンリングボトルの作り方

## 【用意するもの】

空の大型ペットボトル（4ℓくらい） 1個  
チェーンリング 100個  
カラービニールテープ、カッター

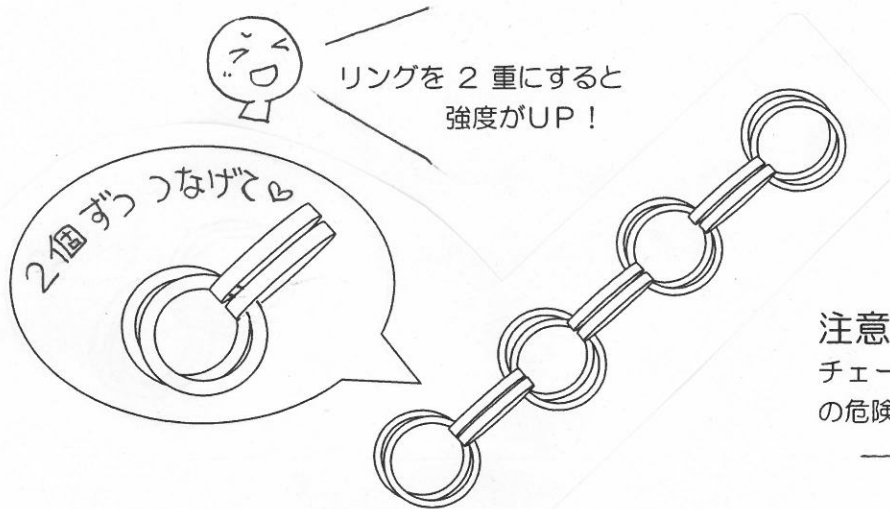


大型のペットボトルは  
注ぎ口が広いので、  
チェーンリングを入れ  
易いよ♪



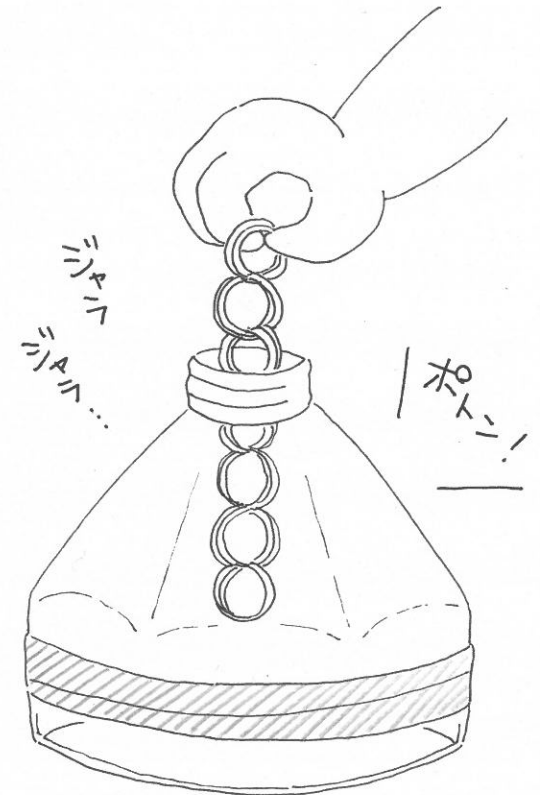
① 大型ペットボトルの★印部分を切り落とす

② AとBを組み合わせ、カラービニールテープを巻く



深型タッパーのふたに  
穴を開けたものでも  
代用できます♪

注意△  
チェーンが短いと誤飲!  
の危険があります



③ チェーンリングを2個ずつつなげ、15cm程度の長さにする

※チェーンリングの破損や誤飲に気をつけましょう