



おすすめ♡おうちあそび



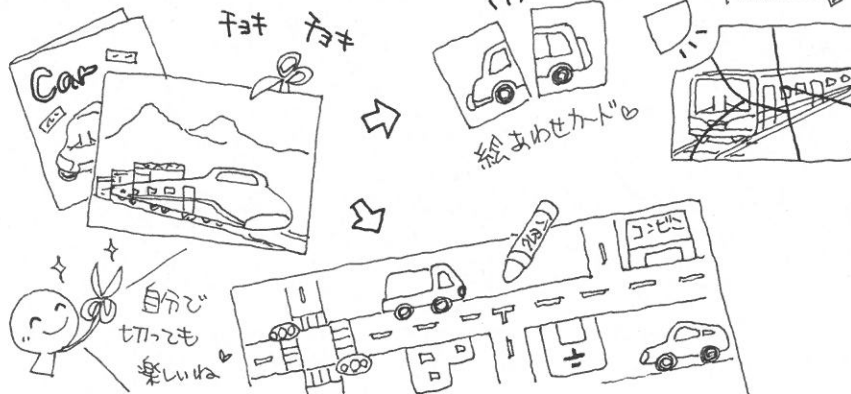
親子で一緒に楽しめる“おうちあそび”を紹介します。
やってみよう！と思うものが見つかったら、ぜひ試してみてくださいね♡

雑誌やカタログを使って

☆車や乗り物の写真を切り取る♪

拡大コピーして
いくつにも切ったら
パズルにも♡

☆好きな食べ物の写真を切り取る♪




- 大きめの紙に貼って、クレヨンなどで絵を描く
- 写真を半分に切って、絵あわせあそび

- 紙皿にのせて、おままごと♡
- 画用紙に貼ってメニューに！

新聞紙を使って

☆しんぶん棒を作る♪



☆ビリビリにちぎって遊ぶ！



丸めたり、ちぎったり…親子でクッキング

☆ラップおにぎり



☆おだんご



家の中でも お出かけ気分♪



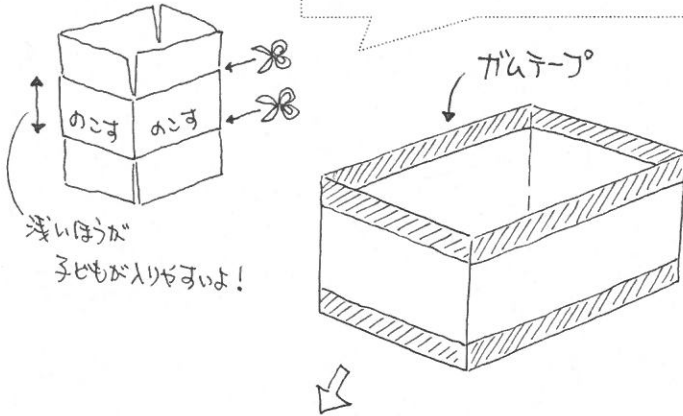
☆お弁当箱に食べ物を詰めて、シートを敷いて食べてみよう♪

ゆで野菜や食パンを型抜きするのも楽しいね♪

段ボール箱を使って



☆電車ごっこ・車ごっこ

天面と底面を切り落とし、断面にガムテープを貼る(ケガ防止)



☆段ボールの1辺を切り離して間仕切りに!

トンネルになったり、お風呂になったり...
子どもの発想は無限大!!




家の中でも楽しもう♡

手紙を書こう♡

☆宝さがし・かくれんぼ

☆親子やきょうだいで おてがみ交換



☆遠方のおじいちゃん、おばあちゃんに送ったら喜んでくれるかも

たまには手書きで♡