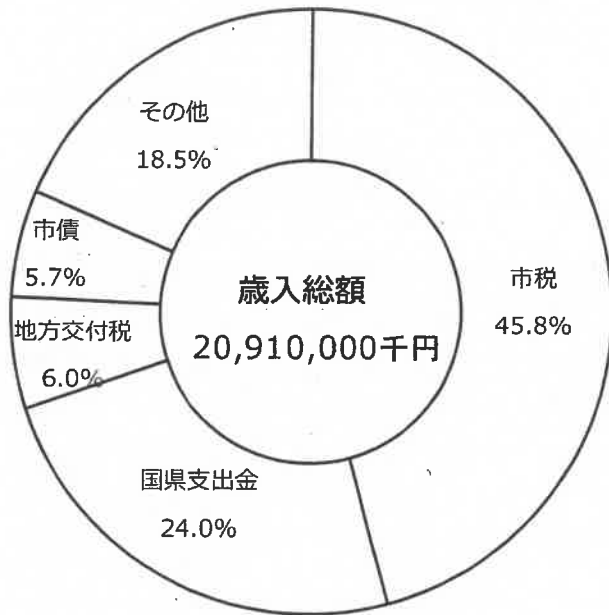


4 一般会計予算概要

(1) 歳入の概要

(単位 千円、%)

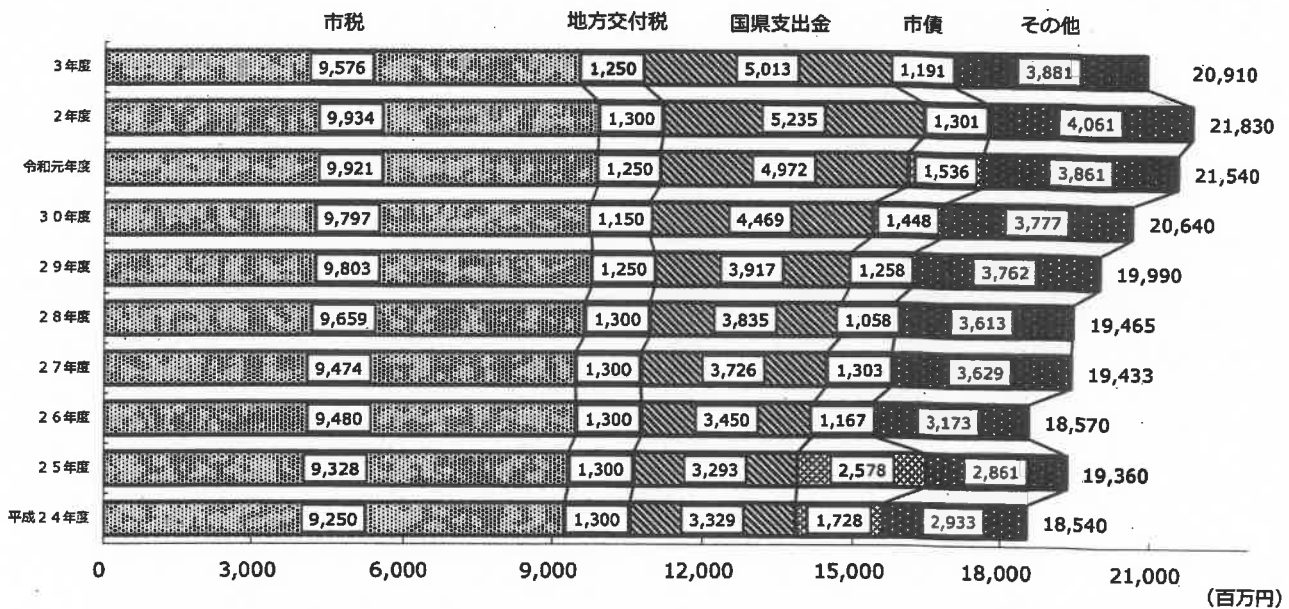
款 別	令和3年度		令和2年度		比較増減	
	予算額	構成比	予算額	構成比	増減額	増減率
1 市 税	9,575,921	45.8	9,933,537	45.5	△ 357,616	△ 3.6
2 地 方 譲 与 税	162,884	0.8	166,884	0.8	△ 4,000	△ 2.4
3 利 子 割 交 付 金	7,000	0.0	10,000	0.0	△ 3,000	△ 30.0
4 配 当 割 交 付 金	34,000	0.2	36,000	0.2	△ 2,000	△ 5.6
5 株式等譲渡所得割交付金	38,000	0.2	21,000	0.1	17,000	81.0
6 法 人 事 業 税 交 付 金	33,000	0.1	43,000	0.2	△ 10,000	△ 23.3
7 地 方 消 費 税 交 付 金	1,343,000	6.4	1,360,000	6.2	△ 17,000	△ 1.3
8 環 境 性 能 割 交 付 金	21,000	0.1	28,000	0.1	△ 7,000	△ 25.0
9 地 方 特 例 交 付 金	68,000	0.3	64,000	0.3	4,000	6.3
10 地 方 交 付 税	1,250,000	6.0	1,300,000	6.0	△ 50,000	△ 3.8
11 交通安全対策特別交付金	7,000	0.0	8,000	0.0	△ 1,000	△ 12.5
12 分 担 金 及 び 負 担 金	121,435	0.6	131,616	0.6	△ 10,181	△ 7.7
13 使 用 料 及 び 手 数 料	99,917	0.5	105,112	0.5	△ 5,195	△ 4.9
14 国 庫 支 出 金	3,446,705	16.5	3,583,800	16.4	△ 137,095	△ 3.8
15 県 支 出 金	1,566,347	7.5	1,651,070	7.6	△ 84,723	△ 5.1
16 財 産 収 入	58,660	0.3	59,117	0.3	△ 457	△ 0.8
17 寄 附 金	210,300	1.0	222,300	1.0	△ 12,000	△ 5.4
18 繰 入 金	793,842	3.8	1,029,561	4.7	△ 235,719	△ 22.9
19 繰 越 金	400,000	1.9	350,000	1.6	50,000	14.3
20 諸 収 入	482,489	2.3	426,303	1.9	56,186	13.2
21 市 債	1,190,500	5.7	1,300,700	6.0	△ 110,200	△ 8.5
合 計	20,910,000	100.0	21,830,000	100.0	△ 920,000	△ 4.2



【その他の内訳】

地方消費税交付金	6.4 %
繰入金	3.8 %
諸収入	2.3 %
繰越金	1.9 %
寄附金	1.0 %
地方譲与税	0.8 %
分担金及び負担金	0.6 %
使用料及び手数料	0.5 %
地方特例交付金	0.3 %
財産収入	0.3 %
株式等譲渡所得割交付金	0.2 %
配当割交付金	0.2 %
法人事業税交付金	0.1 %
環境性能割交付金	0.1 %
利子割交付金	0.0 %
交通安全対策特別交付金	0.0 %

予算額（歳入）の推移



(単位 百万円)

款別	平成24年度	25年度	26年度	27年度	28年度	29年度	30年度	令和元年度	2年度	3年度
市税	9,250	9,328	9,480	9,474	9,659	9,803	9,797	9,921	9,934	9,576
地方交付税	1,300	1,300	1,300	1,300	1,300	1,250	1,150	1,250	1,300	1,250
国県支出金	3,329	3,293	3,450	3,726	3,835	3,917	4,469	4,972	5,235	5,013
市債	1,728	2,578	1,167	1,303	1,058	1,258	1,448	1,536	1,301	1,191
その他	2,933	2,861	3,173	3,629	3,613	3,762	3,777	3,861	4,061	3,881
合計	18,540	19,360	18,570	19,433	19,465	19,990	20,640	21,540	21,830	20,910

※表示単位未満を四捨五入しているため、各項目の積み上げと合計が一致しない場合があります。

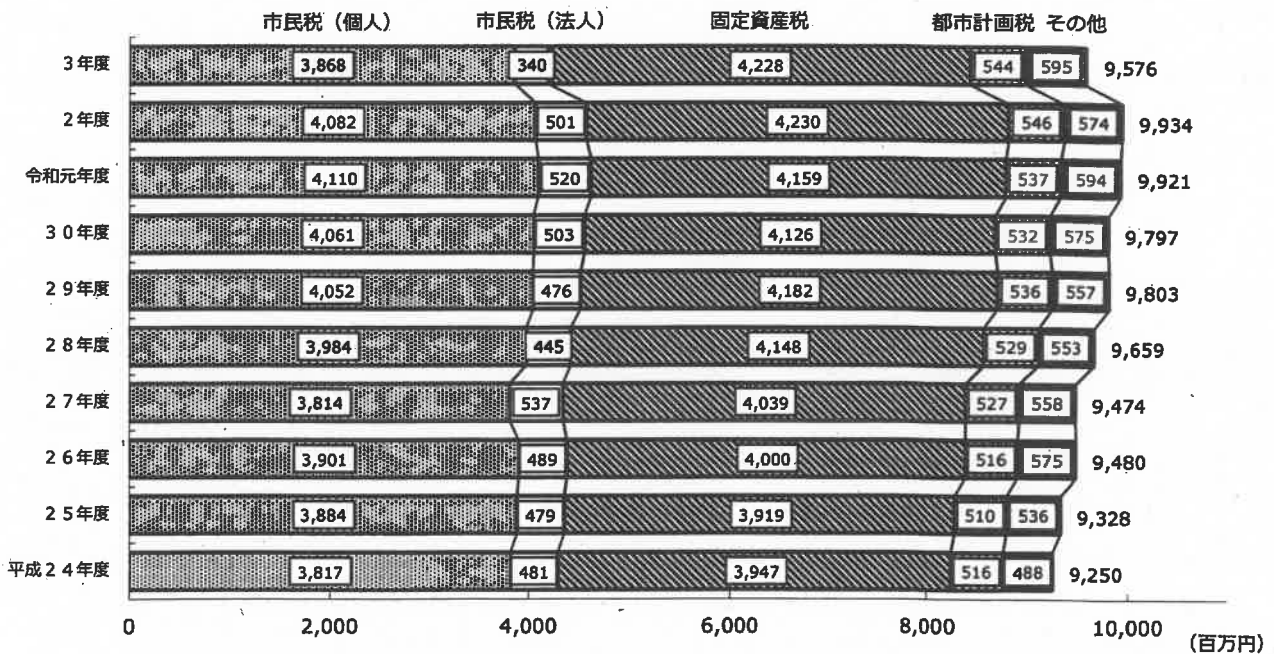
○市税の状況

(単位 千円、%)

区分(税目)	令和3年度		令和2年度		比較増減	
	予算額	構成比	予算額	構成比	増減額	増減率
市民税	4,208,288	43.9	4,583,223	46.1	△ 374,935	△ 8.2
個人	3,867,959	40.4	4,082,163	41.1	△ 214,204	△ 5.2
法人	340,329	3.5	501,060	5.0	△ 160,731	△ 32.1
固定資産税	4,228,278	44.2	4,229,815	42.6	△ 1,537	0.0
軽自動車税	143,526	1.5	141,090	1.4	2,436	1.7
市たばこ税	451,942	4.7	433,277	4.4	18,665	4.3
特別土地保有税	1	0.0	1	0.0	0	0.0
都市計画税	543,886	5.7	546,131	5.5	△ 2,245	△ 0.4
合計	9,575,921	100.0	9,933,537	100.0	△ 357,616	△ 3.6

※国有資産等所在市町村交付金については、固定資産税に含みます。

予算額(市税)の推移



(単位 百万円)

区分(税目)	平成24年度	25年度	26年度	27年度	28年度	29年度	30年度	令和元年度	2年度	3年度
市民税	4,298	4,363	4,390	4,351	4,429	4,528	4,564	4,630	4,583	4,208
個人	3,817	3,884	3,901	3,814	3,984	4,052	4,061	4,110	4,082	3,868
法人	481	479	489	537	445	476	503	520	501	340
固定資産税	3,947	3,919	4,000	4,039	4,148	4,182	4,126	4,159	4,230	4,228
都市計画税	516	510	516	527	529	536	532	537	546	544
その他	488	536	575	558	553	557	575	594	574	595
合計	9,250	9,328	9,480	9,474	9,659	9,803	9,797	9,921	9,934	9,576

※表示単位未満を四捨五入しているため、各項目の積み上げと合計が一致しない場合があります。

○主な増減内容（歳入）

市 税	令和3年度当初予算額	9,575,921 千円	増減額	△ 357,616 千円
	令和2年度当初予算額	9,933,537 千円	増減率	△ 3.6 %
市民税、固定資産税などの税収入	・ 個人市民税（現年度分）	(4,052,163 千円	→	△ 205,204 千円 3,846,959 千円)
	・ 法人市民税（現年度分）	(500,860 千円	→	△ 160,731 千円 340,129 千円)
国庫支出金	令和3年度当初予算額	3,446,705 千円	増減額	△ 137,095 千円
	令和2年度当初予算額	3,583,800 千円	増減率	△ 3.8 %
特定の事業のために国から支出されるお金	・ 社会資本整備総合交付金（道水路整備事業）	(71,239 千円	→	△ 71,239 千円 0 千円)
	・ 学校施設環境改善交付金	(58,967 千円	→	△ 58,967 千円 0 千円)
県支出金	令和3年度当初予算額	1,566,347 千円	増減額	△ 84,723 千円
	令和2年度当初予算額	1,651,070 千円	増減率	△ 5.1 %
特定の事業のために県から支出されるお金	・ 道路整備費負担金	(62,000 千円	→	△ 62,000 千円 0 千円)
	・ みんなに親しまれる駅づくり事業補助金	(42,500 千円	→	△ 42,500 千円 0 千円)
繰入金	令和3年度当初予算額	793,842 千円	増減額	△ 235,719 千円
	令和2年度当初予算額	1,029,561 千円	増減率	△ 22.9 %
他会計や基金から繰り入れるお金	・ 都市施設整備基金繰入金	(276,000 千円	→	△ 276,000 千円 0 千円)
	・ 公共施設保全基金繰入金	(84,000 千円	→	△ 36,000 千円 48,000 千円)
市 債	令和3年度当初予算額	1,190,500 千円	増減額	△ 110,200 千円
	令和2年度当初予算額	1,300,700 千円	増減率	△ 8.5 %
大きな事業などを行うために市が借り入れるお金	・ 西市民センター空調更新事業債	(103,000 千円	→	△ 103,000 千円 0 千円)
	・ 中学校トイレ改修事業債	(91,800 千円	→	△ 91,800 千円 0 千円)

○都市計画税の用途について

都市計画税は、「都市計画法」に基づいて実施する都市計画事業の財源として課税する目的税であるため、一般会計の歳出において下表のとおり各事業の財源としています。

(単位 千円)

	令和3年度					
	予算額	特定財源			一般財源	
		国庫支出金	地方債	その他	都市計画税 充当額	その他
歳入						
1 款 市税	9,575,921				543,886	9,032,035
6 項 都市計画税	543,886				543,886	
歳出 都市計画事業 (事業名)						
8 款 土木費	1,818,662	1,278	0	52,111	543,886	1,221,387
3 項 都市計画費	1,350,096	1,137	0	24,847	543,886	780,226
3 目 土地区画整理費	249,013	0	0	0	148,719	100,294
一本松土地区画整理事業特別会計繰出金	71,489	0	0	0	56,223	15,266
若葉駅西口土地区画整理事業特別会計繰出金	117,611	0	0	0	92,496	25,115
小 計	189,100	0	0	0	148,719	40,381
4 目 公共下水道費	502,465	0	0	0	395,167	107,298
川越市公共下水道負担金	19,727	0	0	0	15,514	4,213
坂戸、鶴ヶ島下水道組合負担金	482,738	0	0	0	379,653	103,085
小 計	502,465	0	0	0	395,167	107,298
都市計画費 合 計	691,565	0	0	0	543,886	147,679
総 合 計	691,565	0	0	0	543,886	147,679

○森林環境譲与税の使途について

森林は、地球温暖化の緩和や自然災害の抑制、水質・大気の浄化のほか快適な生活環境の創出など、私たちの生活に多大な恩恵を与えてくれています。

国では、令和6年度から森林整備等に必要な費用を、等しく国民から負担してもらうため森林環境税を導入しますが、昨今の災害の激甚化・多発化を踏まえ、これに先立ち森林環境譲与税を地方公共団体に交付しています。

本市では、森林環境譲与税を市民の森の整備や木材利用等に活用し、残額は森林環境基金に積み立てます。今後、本市の状況に見合った当該基金の活用を検討していきます。

(単位 千円)

	令和3年度					
	予算額	特定財源				一般財源
		国県支出金	地方債	その他		
				森林環境譲与税	その他	
歳入						
2. 地方譲与税	162,884			5,884		157,000
3. 森林環境譲与税	5,884			5,884		
歳出						
4. 衛生費	1,398,773	20,444	0	480	13,426	1,364,423
2. 清掃費	811,310	0	0	480	120	810,710
1. 塵芥処理費	769,494	0	0	480	120	768,894
5R推進事業 ※	670	0	0	480	120	70
小計	670	0	0	480	120	70
6. 農林水産業費	103,864	5,598	0	2,204	330	95,732
1. 農業費	103,864	5,598	0	2,204	330	95,732
2. 農業総務費	58,922	566	0	2,204	133	56,019
森林環境基金積立金	2,205	0	0	2,204	1	0
小計	2,205	0	0	2,204	1	0
8. 土木費	1,818,662	1,278	0	3,200	48,911	1,765,273
3. 都市計画費	1,350,096	1,137	0	3,200	21,647	1,324,112
5. 公園費	339,363	0	0	3,200	21,555	314,608
みどりの保全事業 ※	5,219	0	0	3,200	0	2,019
小計	5,219	0	0	3,200	0	2,019
合計	8,094	0	0	5,884	121	2,089

※ 5R推進事業では、キューロ（生ごみ処理器）の木材利用に活用します。

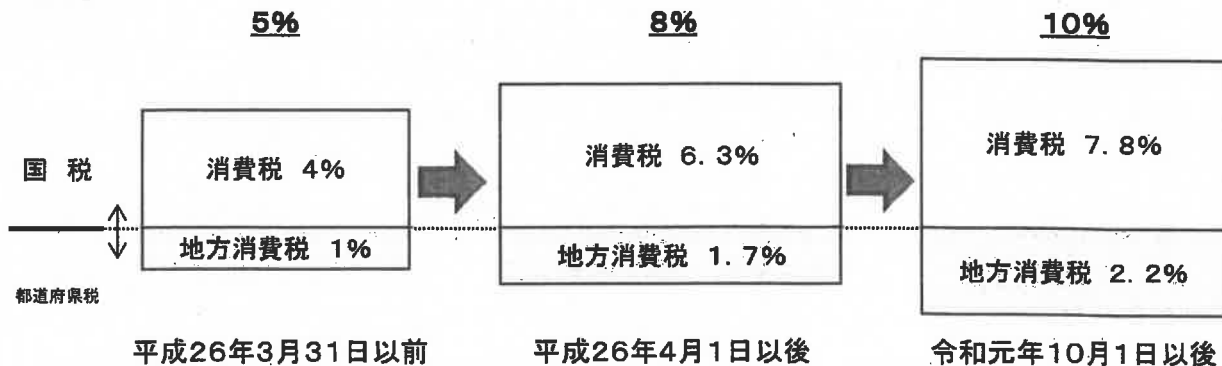
※ みどりの保全事業では、市で管理する市民の森の整備の一環として、下草刈りや区域外に伸びた高木の枝下ろし作業に活用します。

○税率の引上げ分に係る地方消費税収の用途について

(単位:千円)

	令和3年度					
	予算額	特定財源			一般財源	
		国庫支出金	地方債	その他	引上げ分の地方消費税	その他
歳入						
7款 地方消費税交付金	1,343,000				725,000	618,000
うち、引上げ分に相当する地方消費税収	725,000				725,000	
歳出 社会保障施策に要する経費 (事業名)						
3款 民生費	9,638,689	4,742,396	9,800	224,641	725,000	3,936,852
1項 社会福祉費	3,974,215	1,415,240	0	48,570	399,753	2,110,652
3目 介護保険事業費	643,458	33,124	0	0	303,071	307,263
介護保険特別会計繰出金	643,458	33,124	0	0	303,071	307,263
小計	643,458	33,124	0	0	303,071	307,263
6目 国民健康保険事業費	445,679	168,457	0	60	96,682	180,480
国民健康保険特別会計繰出金	363,218	168,457	0	60	96,682	98,019
小計	363,218	168,457	0	60	96,682	98,019
社会福祉費 合計	1,006,676	201,581	0	60	399,753	405,282
2項 児童福祉費	4,437,217	2,394,216	9,800	176,071	325,247	1,531,883
3目 保育施設費	2,463,574	1,280,148	0	175,554	325,247	682,625
公立保育所運営事業	139,374	8,014	0	22,904	53,855	54,601
民間保育所運営支援事業	1,162,462	766,161	0	108,230	143,046	145,025
川島保育園運営費負担金	87,208	457	0	8,654	38,780	39,317
保育児童管外委託事業	13,087	6,951	0	1,032	2,534	2,570
認定こども園等運営支援事業	176,070	121,199	0	4,000	25,261	25,610
地域型保育事業	215,268	155,993	0	4,000	27,448	27,827
幼児教育・保育の無償化運営支援事業	268,432	199,311	0	0	34,323	34,798
小計	2,061,901	1,258,086	0	148,820	325,247	329,748
児童福祉費 合計	2,061,901	1,258,086	0	148,820	325,247	329,748
総合計	3,068,577	1,459,667	0	148,880	725,000	735,030

【参考】



このページは白紙のページです。