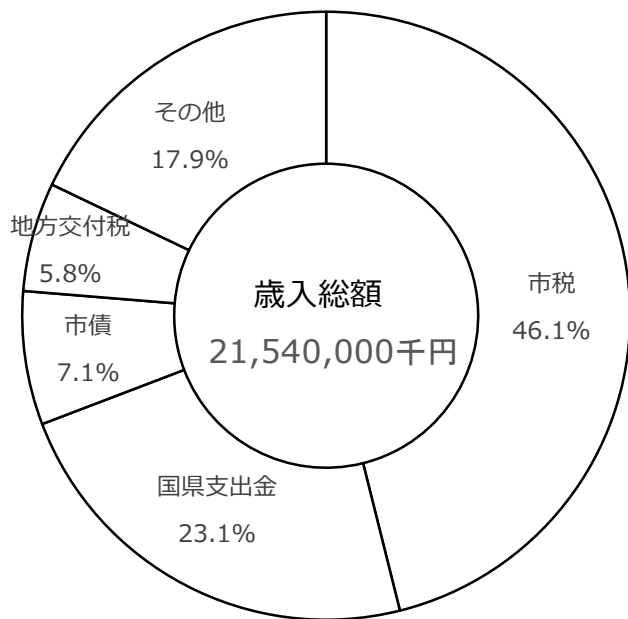


4 一般会計予算概要

(1) 歳入の概要

(単位 千円、%)

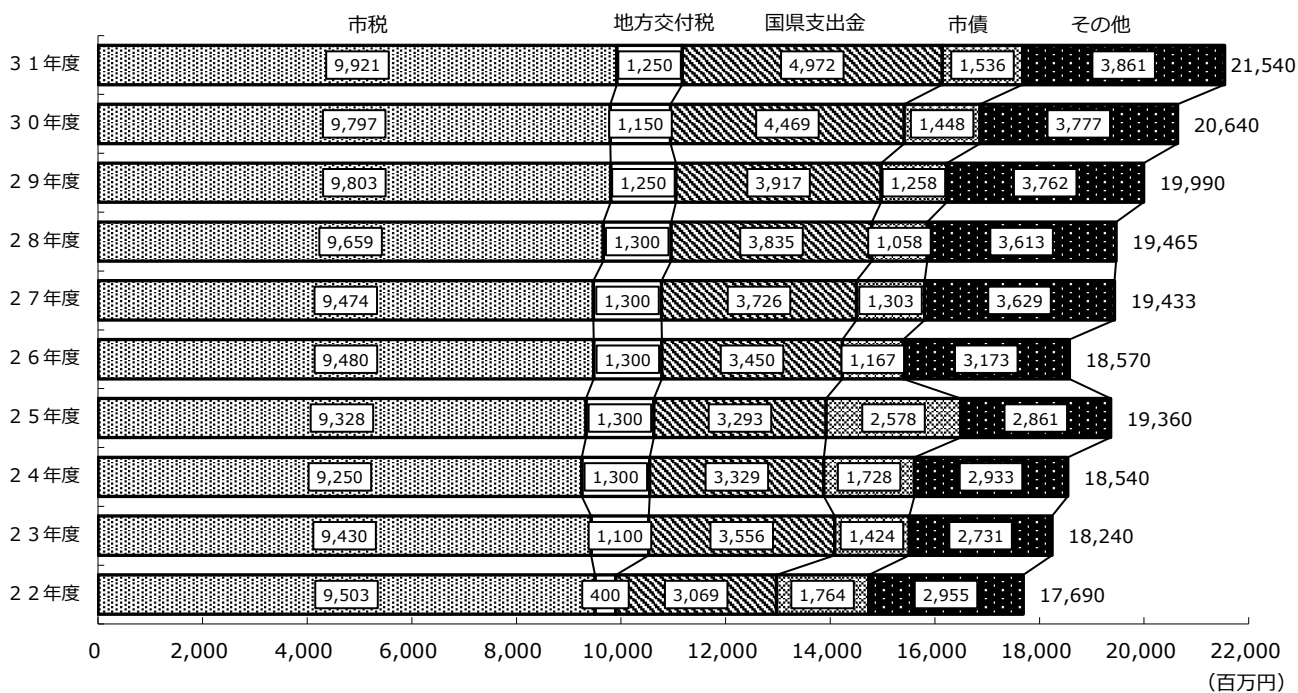
款 別	平成31年度		平成30年度		比較増減	
	予 算 額	構成比	予 算 額	構成比	増 減 額	増減率
1 市 税	9,920,652	46.1	9,796,768	47.5	123,884	1.3
2 地 方 譲 与 税	159,000	0.7	158,000	0.8	1,000	0.6
3 利 子 割 交 付 金	14,000	0.1	12,000	0.1	2,000	16.7
4 配 当 割 交 付 金	40,000	0.2	34,000	0.2	6,000	17.6
5 株式等譲渡所得割交付金	40,000	0.2	35,000	0.2	5,000	14.3
6 地 方 消 費 税 交 付 金	1,170,000	5.4	1,060,000	5.1	110,000	10.4
7 自 動 車 取 得 税 交 付 金	29,000	0.1	61,000	0.3	△ 32,000	△ 52.5
8 環 境 性 能 割 交 付 金	11,000	0.1	0	0.0	11,000	皆増
9 地 方 特 例 交 付 金	63,000	0.3	48,000	0.2	15,000	31.3
10 地 方 交 付 税	1,250,000	5.8	1,150,000	5.6	100,000	8.7
11 交通安全対策特別交付金	9,000	0.0	9,000	0.0	0	0.0
12 分 担 金 及 び 負 担 金	261,598	1.2	299,622	1.4	△ 38,024	△ 12.7
13 使 用 料 及 び 手 数 料	107,876	0.5	108,271	0.5	△ 395	△ 0.4
14 国 庫 支 出 金	3,415,949	15.9	3,055,664	14.8	360,285	11.8
15 県 支 出 金	1,556,379	7.2	1,412,912	6.8	143,467	10.2
16 財 産 収 入	62,949	0.3	65,445	0.3	△ 2,496	△ 3.8
17 寄 附 金	160,300	0.7	160,300	0.8	0	0.0
18 繰 入 金	957,578	4.5	943,316	4.6	14,262	1.5
19 繰 越 金	350,000	1.6	350,000	1.7	0	0.0
20 諸 収 入	426,119	2.0	433,102	2.1	△ 6,983	△ 1.6
21 市 債	1,535,600	7.1	1,447,600	7.0	88,000	6.1
合 計	21,540,000	100.0	20,640,000	100.0	900,000	4.4



【その他の内訳】

地方消費税交付金	5.4 %
繰入金	4.5 %
諸収入	2.0 %
繰越金	1.6 %
分担金及び負担金	1.2 %
寄附金	0.7 %
地方譲与税	0.7 %
使用料及び手数料	0.5 %
地方特例交付金	0.3 %
財産収入	0.3 %
配当割交付金	0.2 %
株式等譲渡所得割交付金	0.2 %
自動車取得税交付金	0.1 %
利子割交付金	0.1 %
環境性能割交付金	0.1 %
交通安全対策特別交付金	0.0 %

予算額（歳入）の推移



(単位 百万円)

款別	22年度	23年度	24年度	25年度	26年度	27年度	28年度	29年度	30年度	31年度
市税	9,503	9,430	9,250	9,328	9,480	9,474	9,659	9,803	9,797	9,921
地方交付税	400	1,100	1,300	1,300	1,300	1,300	1,300	1,250	1,150	1,250
国県支出金	3,069	3,556	3,329	3,293	3,450	3,726	3,835	3,917	4,469	4,972
市債	1,764	1,424	1,728	2,578	1,167	1,303	1,058	1,258	1,448	1,536
その他	2,955	2,731	2,933	2,861	3,173	3,629	3,613	3,762	3,777	3,861
合計	17,690	18,240	18,540	19,360	18,570	19,433	19,465	19,990	20,640	21,540

※表示単位未満を四捨五入しているため、各項目の積み上げと合計が一致しない場合があります。

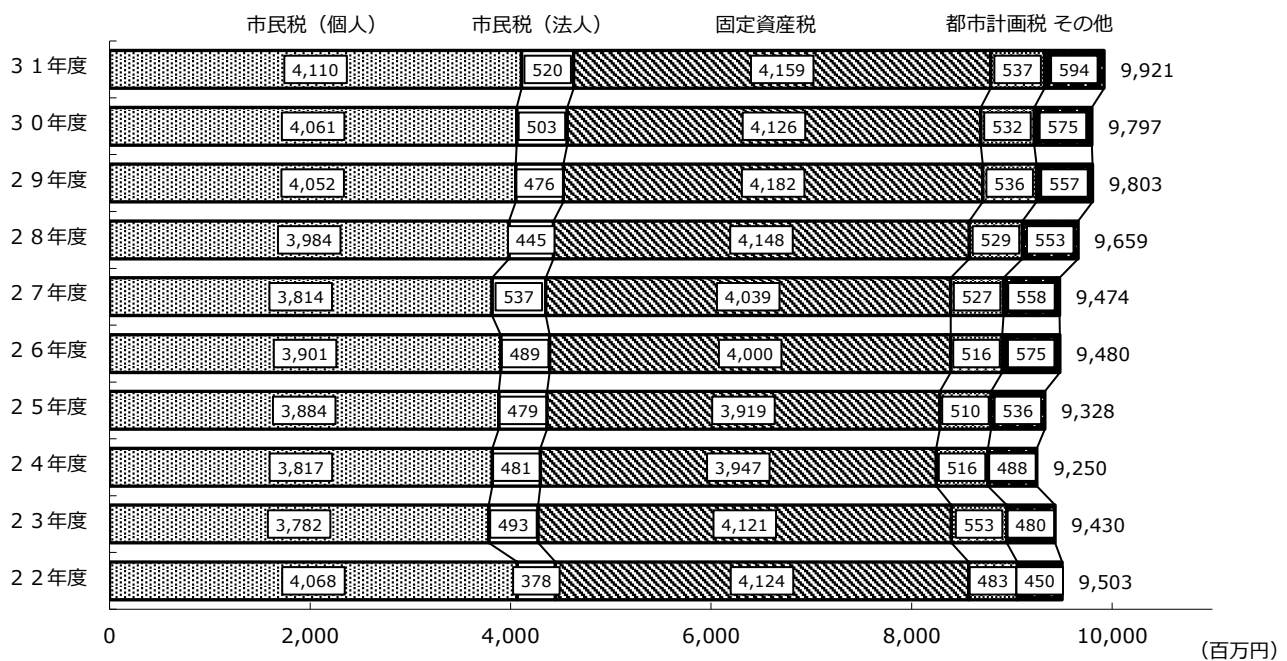
○市税の状況

(単位 千円、%)

区分(税目)	平成31年度		平成30年度		比較増減	
	予算額	構成比	予算額	構成比	増減額	増減率
市民税	4,630,348	46.7	4,564,037	46.6	66,311	1.5
個人	4,110,479	41.4	4,060,843	41.5	49,636	1.2
法人	519,869	5.3	503,194	5.1	16,675	3.3
固定資産税	4,159,216	41.9	4,125,626	42.1	33,590	0.8
軽自動車税	127,531	1.3	121,377	1.3	6,154	5.1
市たばこ税	466,437	4.7	454,059	4.6	12,378	2.7
特別土地保有税	1	0.0	1	0.0	0	0.0
都市計画税	537,119	5.4	531,668	5.4	5,451	1.0
合計	9,920,652	100.0	9,796,768	100.0	123,884	1.3

※国有資産等所在市町村交付金については、固定資産税に含みます。

予算額(市税)の推移



(単位 百万円)

区分(税目)	22年度	23年度	24年度	25年度	26年度	27年度	28年度	29年度	30年度	31年度
市民税	4,446	4,275	4,298	4,363	4,390	4,351	4,429	4,528	4,564	4,630
個人	4,068	3,782	3,817	3,884	3,901	3,814	3,984	4,052	4,061	4,110
法人	378	493	481	479	489	537	445	476	503	520
固定資産税	4,124	4,121	3,947	3,919	4,000	4,039	4,148	4,182	4,126	4,159
都市計画税	483	553	516	510	516	527	529	536	532	537
その他	450	480	488	536	575	558	553	557	575	594
合計	9,503	9,430	9,250	9,328	9,480	9,474	9,659	9,803	9,797	9,921

※表示単位未満を四捨五入しているため、各項目の積み上げと合計が一致しない場合があります。

○主な増減内容（歳入）

市 税

平成31年度当初予算額	9,920,652 千円	増減額	123,884 千円
平成30年度当初予算額	9,796,768 千円	増減率	1.3%

市民税、固定資産税などの税収入

国有資産等所在市町村交付金の減があるものの、個人市民税、固定資産税、法人市民税、市たばこ税などの増により、123,884千円、1.3%の増となりました。

分担金及び負担金

平成31年度当初予算額	261,598 千円	増減額	△ 38,024 千円
平成30年度当初予算額	299,622 千円	増減率	△ 12.7%

市が行う特定の事業により利益を受けた方から負担していただくお金

病児保育事業管外受託負担金、未熟児養育医療費保護者負担金などの増があるものの、坂戸・飯能地区病院群輪番制病院事業負担金、保育所児童運営費保護者負担金などの減により、38,024千円、12.7%の減となりました。

国庫支出金

平成31年度当初予算額	3,415,949 千円	増減額	360,285 千円
平成30年度当初予算額	3,055,664 千円	増減率	11.8%

特定の事業のために国から支出されるお金

学校施設環境改善交付金、社会資本整備総合交付金（道水路整備事業）などの減があるものの、社会資本整備総合交付金（都市計画道路整備事業）、生活保護費等負担金、子どものための教育・保育給付交付金などの増により、360,285千円、11.8%の増となりました。

県支出金

平成31年度当初予算額	1,556,379 千円	増減額	143,467 千円
平成30年度当初予算額	1,412,912 千円	増減率	10.2%

特定の事業のために県から支出されるお金

重度心身障害者医療費補助金、住宅・土地統計調査事務委託金、消費者行政活性化補助金などの減があるものの、みんなに親しまれる駅づくり事業補助金、参議院議員選挙費委託金、県知事選挙費委託金などの増により、143,467千円、10.2%の増となりました。

繰入金

平成31年度当初予算額	957,578 千円	増減額	14,262 千円
平成30年度当初予算額	943,316 千円	増減率	1.5%

他会計や基金から繰り入れるお金

寄附によるまちづくり基金繰入金（ふるさと納税分）、寄附によるまちづくり基金繰入金などの減があるものの、財政調整基金繰入金などの増により、14,262千円、1.5%の増となりました。

市 債

平成31年度当初予算額	1,535,600 千円	増減額	88,000 千円
平成30年度当初予算額	1,447,600 千円	増減率	6.1%

大きな事業などを行うために市が借り入れるお金

一本松地区地区計画道路整備事業債、小学校施設整備事業債（トイレ改修分）などの減があるものの、市道整備事業債（都市計画道路分）、庁舎空調更新事業債、臨時財政対策債などの増により、88,000千円、6.1%の増となりました。

○都市計画税の用途について

都市計画税は、「都市計画法」に基づいて実施する都市計画事業の財源として課税する目的税であるため、一般会計の歳出において下表のとおり各事業の財源としています。

(単位 千円)

	平成 31 年度					
	予 算 額	特定財源			一般財源	
		国県支出金	地方債	その他	都市計画税 充当額	その他
歳入						
1 款 市税	9,920,652				537,119	9,383,533
6 項 都市計画税	537,119				537,119	
歳出 都市計画事業 (事業名)						
8 款 土木費	3,234,420	575,114	415,800	313,464	537,119	1,392,923
3 項 都市計画費	1,627,961	45,000	0	263,413	537,119	782,429
3 目 土地区画整理費	565,125	0	0	241,000	181,265	142,860
一本松土地区画整理事業特別会計繰出金	279,181	0	0	138,000	103,703	37,478
若葉駅西口土地区画整理事業特別会計繰出金	208,593	0	0	103,000	77,562	28,031
4 目 公共下水道費	484,460	0	0	0	355,854	128,606
川越市公共下水道負担金	18,998	0	0	0	13,955	5,043
坂戸、鶴ヶ島下水道組合負担金	465,462	0	0	0	341,899	123,563

○税率の引上げ分に係る地方消費税収の用途について

(単位 千円)

	平成31年度					
	予 算 額	特定財源			一般財源	
		国県支出金	地方債	その他	引上げ分の地方消費税	その他
歳入						
6 款 地方消費税交付金	1,170,000				500,000	670,000
うち、引上げ分に相当する地方消費税収	500,000				500,000	
歳出 社会保障施策に要する経費 (事業名)						
3 款 民生費	8,958,088	4,112,618	19,100	335,142	500,000	3,991,228
1 項 社会福祉費	3,696,414	1,304,675	0	28,591	288,982	2,074,166
3 目 介護保険事業費	590,950	4,908	0	0	207,032	379,010
介護保険特別会計繰出金	590,950	4,908	0	0	207,032	379,010
小 計	590,950	4,908	0	0	207,032	379,010
6 目 国民健康保険事業費	487,838	174,090	0	0	81,950	231,798
国民健康保険特別会計繰出金	406,065	174,090	0	0	81,950	150,025
小 計	406,065	174,090	0	0	81,950	150,025
社会福祉費 合 計	997,015	178,998	0	0	288,982	529,035
2 項 児童福祉費	4,111,727	1,946,670	19,100	306,551	211,018	1,628,388
3 目 保育施設費	2,099,153	794,943	0	300,034	211,018	793,158
公立保育所運営事業	142,978	2,984	0	39,590	35,470	64,934
民間保育所運営支援事業	1,115,147	559,275	0	184,801	131,089	239,982
認定こども園等運営支援事業	161,065	80,816	0	2,700	27,396	50,153
地域型保育事業	174,516	126,214	0	0	17,063	31,239
小 計	1,593,706	769,289	0	227,091	211,018	386,308
児童福祉費 合 計	1,593,706	769,289	0	227,091	211,018	386,308
総 合 計	2,590,721	948,287	0	227,091	500,000	915,343

