

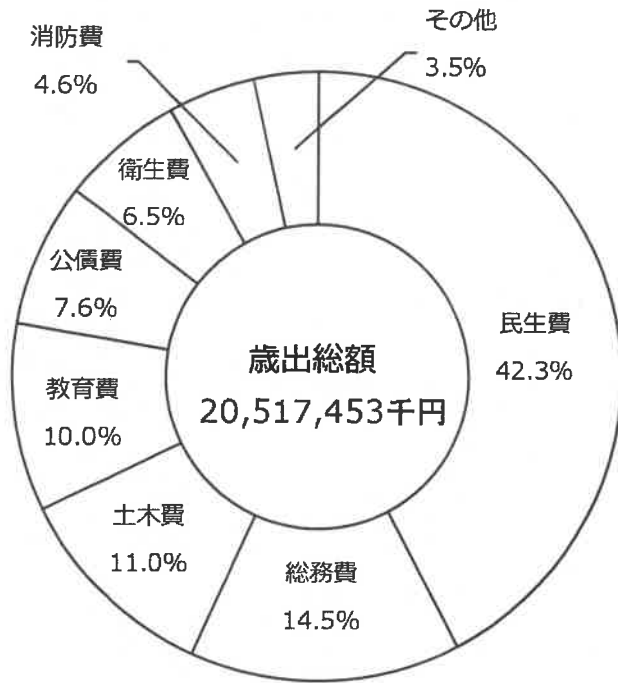
## (7) 歳出の概要

### ①目的別分類

目的別分類は、歳出をその行政目的に応じて区分するもので、予算の「款」を基準としています。

(単位 千円、%)

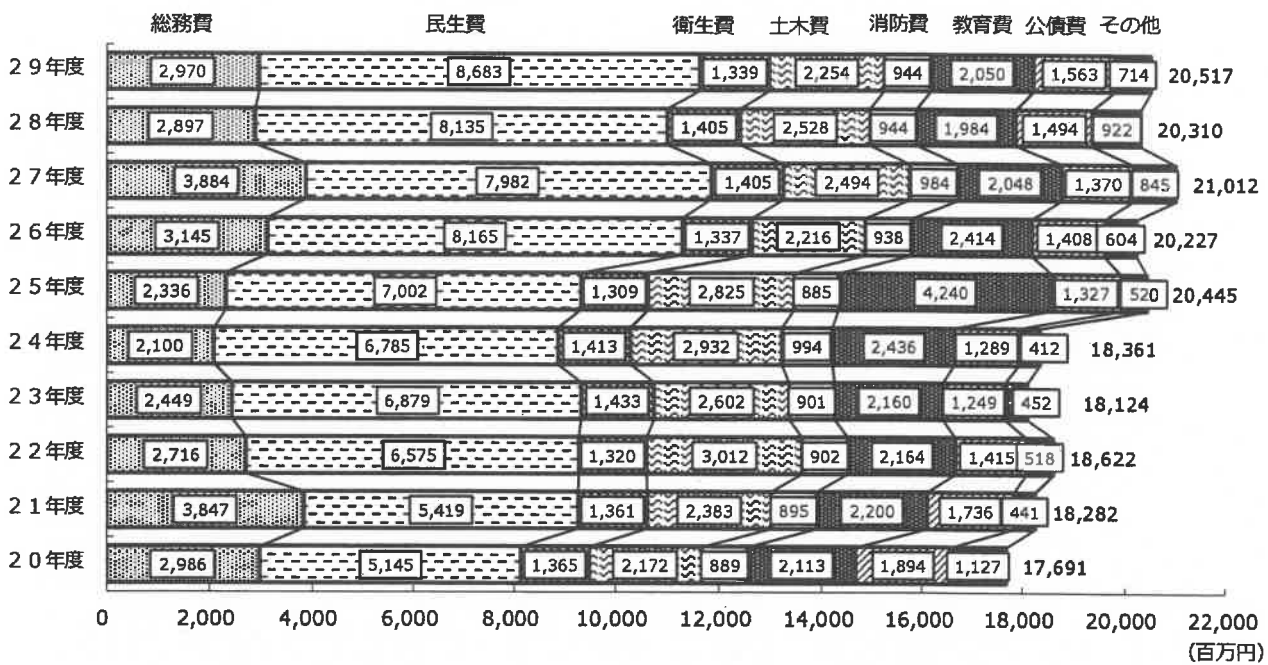
款 別	平成29年度		平成28年度		比較増減	
	決算額	構成比	決算額	構成比	増減額	増減率
1 議会費	198,685	1.0	197,122	1.0	1,563	0.8
2 総務費	2,970,450	14.5	2,897,190	14.3	73,260	2.5
3 民生費	8,683,320	42.3	8,134,917	40.0	548,403	6.7
4 衛生費	1,338,874	6.5	1,404,563	6.9	△ 65,689	△ 4.7
5 労働費	7,682	0.0	15,010	0.1	△ 7,328	△ 48.8
6 農林水産業費	112,002	0.6	112,390	0.6	△ 388	△ 0.3
7 商工費	392,400	1.9	592,333	2.9	△ 199,933	△ 33.8
8 土木費	2,254,465	11.0	2,528,108	12.4	△ 273,643	△ 10.8
9 消防費	943,515	4.6	944,426	4.6	△ 911	△ 0.1
10 教育費	2,049,775	10.0	1,983,791	9.8	65,984	3.3
11 公債費	1,563,207	7.6	1,494,491	7.4	68,716	4.6
12 諸支出金	3,078	0.0	5,509	0.0	△ 2,431	△ 44.1
合計	20,517,453	100.0	20,309,850	100.0	207,603	1.0



【その他の内訳】

商工費	1.9%
議会費	1.0%
農林水産業費	0.6%
労働費	0.0%
諸支出金	0.0%

決算額（歳出（目的別））の推移



(単位 百万円)

款別	20年度	21年度	22年度	23年度	24年度	25年度	26年度	27年度	28年度	29年度
総務費	2,986	3,847	2,716	2,449	2,100	2,336	3,145	3,884	2,897	2,970
民生費	5,145	5,419	6,575	6,879	6,785	7,002	8,165	7,982	8,135	8,683
衛生費	1,365	1,361	1,320	1,433	1,413	1,309	1,337	1,405	1,405	1,339
土木費	2,172	2,383	3,012	2,602	2,932	2,825	2,216	2,494	2,528	2,254
消防費	889	895	902	901	994	885	938	984	944	944
教育費	2,113	2,200	2,164	2,160	2,436	4,240	2,414	2,048	1,984	2,050
公債費	1,894	1,736	1,415	1,249	1,289	1,327	1,408	1,370	1,494	1,563
其他	1,127	441	518	452	412	520	604	845	922	714
合計	17,691	18,282	18,622	18,124	18,361	20,445	20,227	21,012	20,310	20,517

※表示単位未満を四捨五入しているため、各項目の積み上げと合計が一致しない場合があります。

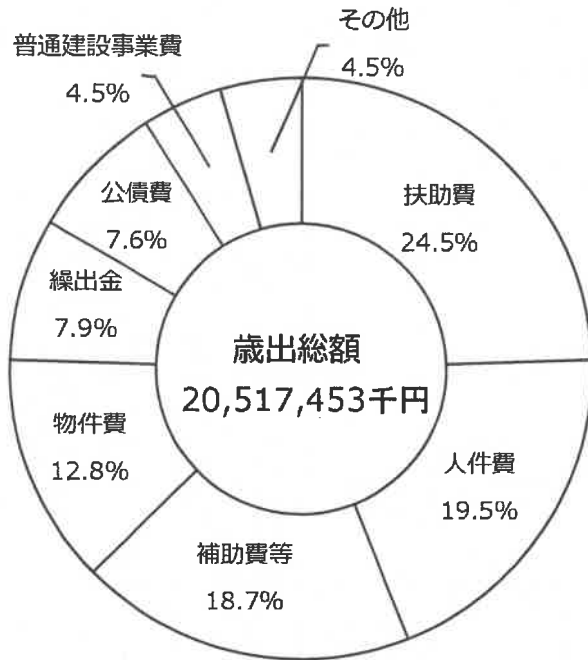
## ②性質別分類

性質別分類は、歳出をその経済的性質に合わせて分類したものです。

(単位：千円、%)

区 分	平成29年度		平成28年度		比較増減	
	決算額	構成比	決算額	構成比	増減額	増減率
人 件 費	3,996,254	19.5	3,943,265	19.3	52,989	1.3
扶 助 費	5,032,300	24.5	4,947,090	24.4	85,210	1.7
公 債 費	1,563,207	7.6	1,494,491	7.4	68,716	4.6
義務的経費(計)	10,591,761	51.6	10,384,846	51.1	206,915	2.0
物 件 費	2,626,227	12.8	2,753,765	13.5	△ 127,538	△ 4.6
維持補修費	195,927	1.0	180,212	0.9	15,715	8.7
補助費等	3,832,256	18.7	2,857,511	14.1	974,745	34.1
普通建設事業費	921,031	4.5	758,467	3.8	162,564	21.4
補助事業	272,876	1.3	239,723	1.2	33,153	13.8
単独事業	648,155	3.2	518,744	2.6	129,411	24.9
積 立 金	708,010	3.4	831,768	4.1	△ 123,758	△ 14.9
貸 付 金	27,945	0.1	30,681	0.1	△ 2,736	△ 8.9
繰 出 金	1,614,296	7.9	2,512,600	12.4	△ 898,304	△ 35.8
合 計	20,517,453	100.0	20,309,850	100.0	207,603	1.0


※歳出(性質別)の振り分けについては、財務会計システムから抽出したものを加工して作成しており、決算統計(地方財政状況調査)上の集計と一部異なる場合があります。



【その他の内訳】

積立金	3.4 %
維持補修費	1.0 %
貸付金	0.1 %

決算額（歳出（性質別））の推移



区分	20年度	21年度	22年度	23年度	24年度	25年度	26年度	27年度	28年度	29年度
人件費	3,669	3,652	3,689	3,899	3,861	4,102	4,173	4,160	3,943	3,996
扶助費	2,384	2,564	3,708	3,955	3,888	4,057	4,410	4,632	4,947	5,032
公債費	1,894	1,736	1,415	1,249	1,289	1,327	1,408	1,370	1,494	1,563
物件費	2,399	2,627	2,627	2,804	2,749	2,432	2,879	2,835	2,754	2,626
補助費等	3,054	3,833	2,616	2,745	2,665	2,590	2,784	3,039	2,858	3,832
普通建設事業費	734	1,382	1,476	775	1,331	3,152	1,428	1,029	758	921
繰出金	1,977	2,200	2,328	2,249	2,374	2,310	2,247	2,467	2,513	1,614
その他	1,579	286	764	448	205	474	898	1,480	1,043	932
合計	17,691	18,282	18,622	18,124	18,361	20,445	20,227	21,012	20,310	20,517

※表示単位未満を四捨五入しているため、各項目の積み上げと合計が一致しない場合があります。

目的別・性質別歳出一覧表

目的別 性質別	1 議会費	2 総務費	3 民生費	4 衛生費	5 労働費	6 農林水 産業費
人 件 費	185,786	1,451,030	1,049,832	231,057	634	78,693
扶 助 費		7,300	4,944,385	6,223		600
公 債 費						
物 件 費	10,375	693,401	286,681	269,329	1	14,491
維 持 補 修 費		16,110	1,340	2,527		1,386
補 助 費 等	2,524	108,055	1,124,439	827,381	5,047	6,365
普通建設事業費		195,734	151,560	2,357		
補助事業		87,833	151,560	1,680		
単独事業		107,901		677		
積 立 金		498,820	516			22
貸 付 金					2,000	10,445
繰 出 金			1,124,567			
合 計	198,685	2,970,450	8,683,320	1,338,874	7,682	112,002
構 成 比 ( % )	1.0	14.5	42.3	6.5	0.0	0.6

(単位 千円)

7 商工費	8 土木費	9 消防費	10 教育費	11 公債費	12 諸支出金	合 計	構成比 (%)
60,028	421,575		517,619			3,996,254	19.5
720	3,375		69,697			5,032,300	24.5
				1,563,207		1,563,207	7.6
91,483	183,794	10,491	1,066,181			2,626,227	12.8
	126,204	378	47,982			195,927	1.0
20,095	697,118	921,749	119,483			3,832,256	18.7
	332,670	10,897	227,813			921,031	4.5
	31,803					272,876	1.3
	300,867	10,897	227,813			648,155	3.2
205,574					3,078	708,010	3.4
14,500			1,000			27,945	0.1
	489,729					1,614,296	7.9
392,400	2,254,465	943,515	2,049,775	1,563,207	3,078	20,517,453	100.0
1.9	11.0	4.6	10.0	7.6	0.0	100.0	

○主な増減内容（歳出・目的別）

総務費	平成29年度決算額	2,970,450 千円	増減額	73,260 千円
	平成28年度決算額	2,897,190 千円	増減率	2.5 %

住民窓口、課税徴収、IT化など市の総括的な事務に使うお金

公共施設保全基金積立金、参議院議員選挙執行経費などの減があるものの、借地対策（土地開発基金財産取得）事業、地域の交流・安心拠点整備事業、衆議院議員選挙執行経費などの増により、73,260千円、2.5%の増となりました。

民生費	平成29年度決算額	8,683,320 千円	増減額	548,403 千円
	平成28年度決算額	8,134,917 千円	増減率	6.7 %

高齢者、児童、障害者などの福祉全般の事務・事業に使うお金

年金生活者等支援臨時福祉給付金給付事業、臨時福祉給付金等給付事業などの減があるものの、民間保育所整備支援事業、後期高齢者医療広域連合負担金、臨時福祉給付金（経済対策分）給付事業、小規模保育事業などの増により、548,403千円、6.7%の増となりました。

商工費	平成29年度決算額	392,400 千円	増減額	△ 199,933 千円
	平成28年度決算額	592,333 千円	増減率	△ 33.8 %

商工業の振興、観光事業などに使うお金

ふるさと振興発信事業、雨乞いのまち鶴ヶ島活性化事業などの減により、199,933千円、33.8%の減となりました。

土木費	平成29年度決算額	2,254,465 千円	増減額	△ 273,643 千円
	平成28年度決算額	2,528,108 千円	増減率	△ 10.8 %

道路、公園整備などに使うお金

一本松土地区画整理事業特別会計繰出金、道水路整備事業などの増があるものの、坂戸、鶴ヶ島下水道組合負担金、都市計画道路整備事業、運動公園整備事業、若葉駅西口土地区画整理事業特別会計繰出金などの減により、273,643千円、10.8%の減となりました。

教育費	平成29年度決算額	2,049,775 千円	増減額	65,984 千円
	平成28年度決算額	1,983,791 千円	増減率	3.3 %

学校運営の費用や生涯学習、スポーツなど教育全般の事務・事業に使うお金

杉下小学校用地取得事業、小・中学校教育振興事業などの減があるものの、小学校トイレ改修事業（工事）、小・中学校施設管理事業、児童・生徒就学支援事業、特別支援教育推進事業などの増により、65,984千円、3.3%の増となりました。

○主な増減内容（歳出・性質別）

人 件 費

平成29年度決算額	3,996,254 千円	増減額	52,989 千円
平成28年度決算額	3,943,265 千円	増減率	1.3 %

報酬、給料、職員手当など、通常労働の対価として支払われるお金

退職手当負担金、地方公務員災害補償基金負担金などの減があるものの、地方公務員共済組合負担金、委員等報酬などの増により、52,989千円、1.3%の増となりました。

扶 助 費

平成29年度決算額	5,032,300 千円	増減額	85,210 千円
平成28年度決算額	4,947,090 千円	増減率	1.7 %

生活保護法など各種法令等に基づき、被扶助者に対して支給されるお金

年金生活者等支援臨時福祉給付金給付事業、臨時福祉給付金等給付事業、児童手当支給事業などの減があるものの、臨時福祉給付金（経済対策分）給付事業、障害者自立支援給付等事業、民間保育所運営支援事業、生活保護費などの増により、85,210千円、1.7%の増となりました。

公 債 費

平成29年度決算額	1,563,207 千円	増減額	68,716 千円
平成28年度決算額	1,494,491 千円	増減率	4.6 %

市債を返済するために使うお金

平成16年度に借り入れた土地開発公社用地取得事業（大字上広谷地内）、平成18年度に借り入れた臨時財政対策債、平成3年度に借り入れた南小学校・南中学校校舎取得債などの減があるものの、平成25年度に借り入れた臨時財政対策債、学校給食センター更新施設整備事業、平成26年度に借り入れた中学校屋上防水等改修事業（鶴ヶ島中、藤中）の元金償還の開始などにより、68,716千円、4.6%の増となりました。

補 助 費 等

平成29年度決算額	3,832,256 千円	増減額	974,745 千円
平成28年度決算額	2,857,511 千円	増減率	34.1 %

一部事務組合への負担金および団体などへの補助金

地域医療体制整備事業、坂戸・鶴ヶ島消防組合負担金、番号制度導入推進事業などの減があるものの、小規模保育事業、生活保護事務費、病児保育事業、放課後児童対策事業などの増により、974,745千円、34.1%の増となりました。

普通建設事業費

平成29年度決算額	921,031 千円	増減額	162,564 千円
平成28年度決算額	758,467 千円	増減率	21.4 %

道路、区画整理などの都市基盤や市民センター、学校などの公共施設の整備に要するお金

杉下小学校用地取得事業、都市計画道路整備事業、運動公園整備事業などの減があるものの、民間保育所整備支援事業、小学校トイレ改修事業（工事）、借地対策（土地開発基金財産取得）事業、地域の交流・安心拠点整備事業などの増により、162,564千円、21.4%の増となりました。

※歳出（性質別）の振り分けについては、財務会計システムから抽出したものを加工して作成しており、決算統計（地方財政状況調査）上の集計と一部異なる場合があります。