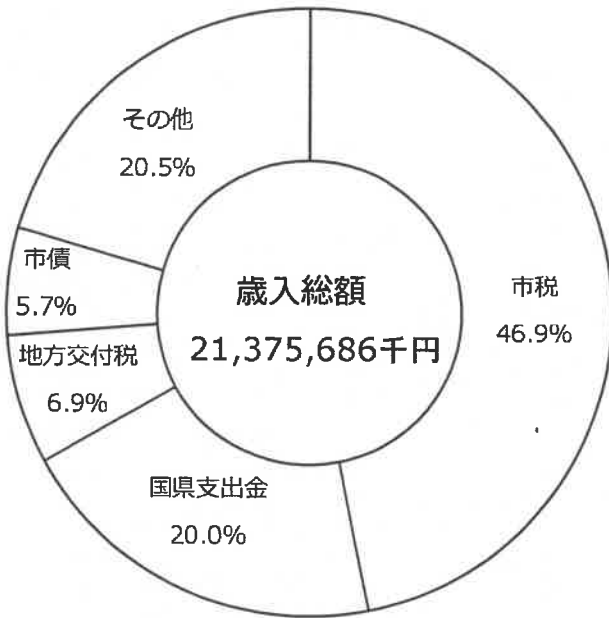


## (6) 歳入の概要

(単位 千円、%)

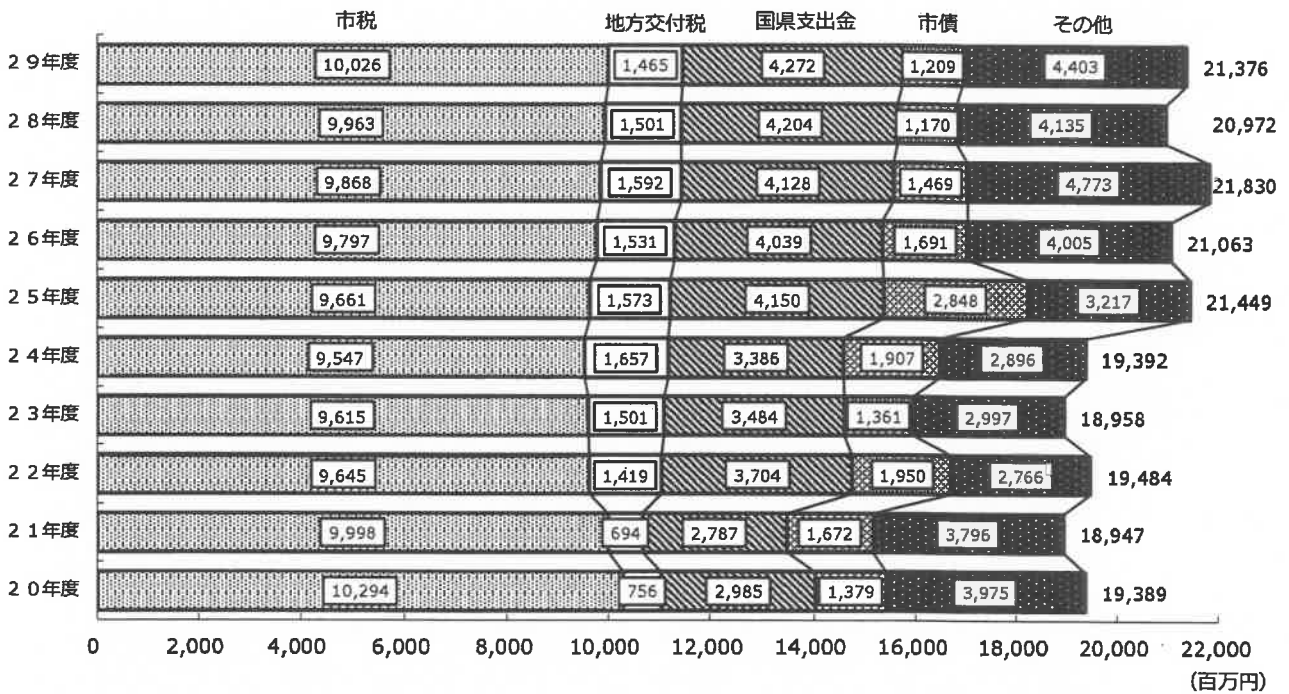
款 別	平成29年度		平成28年度		比較増減	
	決算額	構成比	決算額	構成比	増減額	増減率
1 市 税	10,026,383	46.9	9,962,742	47.5	63,641	0.6
2 地 方 譲 与 税	157,041	0.7	157,368	0.8	△ 327	△ 0.2
3 利 子 割 交 付 金	14,560	0.1	9,047	0.0	5,513	60.9
4 配 当 割 交 付 金	49,984	0.2	37,698	0.2	12,286	32.6
5 株 式 等 譲 渡 所 得 割 交 付 金	54,571	0.3	22,991	0.1	31,580	137.4
6 地 方 消 費 税 交 付 金	1,046,728	4.9	984,963	4.7	61,765	6.3
7 自 動 車 取 得 税 交 付 金	65,321	0.3	49,747	0.2	15,574	31.3
8 地 方 特 例 交 付 金	41,914	0.2	39,422	0.2	2,492	6.3
9 地 方 交 付 税	1,465,059	6.9	1,500,560	7.2	△ 35,501	△ 2.4
10 交 通 安 全 対 策 特 別 交 付 金	10,204	0.0	10,014	0.0	190	1.9
11 分 担 金 及 び 負 担 金	283,224	1.3	242,914	1.2	40,310	16.6
12 使 用 料 及 び 手 数 料	110,036	0.5	109,787	0.5	249	0.2
13 国 庫 支 出 金	3,020,308	14.1	3,027,739	14.4	△ 7,431	△ 0.2
14 県 支 出 金	1,251,455	5.9	1,175,975	5.6	75,480	6.4
15 財 産 収 入	119,492	0.6	66,664	0.3	52,828	79.2
16 寄 附 金	216,968	1.0	309,773	1.5	△ 92,805	△ 30.0
17 繰 入 金	1,096,970	5.1	786,225	3.8	310,745	39.5
18 繰 越 金	662,264	3.1	818,539	3.9	△ 156,275	△ 19.1
19 諸 収 入	474,110	2.2	489,740	2.3	△ 15,630	△ 3.2
20 市 債	1,209,094	5.7	1,170,207	5.6	38,887	3.3
合 計	21,375,686	100.0	20,972,115	100.0	403,571	1.9



【その他の内訳】

繰入金	5.1 %
地方消費税交付金	4.9 %
繰越金	3.1 %
諸収入	2.2 %
分担金及び負担金	1.3 %
寄附金	1.0 %
地方譲与税	0.7 %
財産収入	0.6 %
使用料及び手数料	0.5 %
自動車取得税交付金	0.3 %
株式等譲渡所得割交付金	0.3 %
配当割交付金	0.2 %
地方特例交付金	0.2 %
利子割交付金	0.1 %
交通安全対策特別交付金	0.0 %

決算額（歳入）の推移

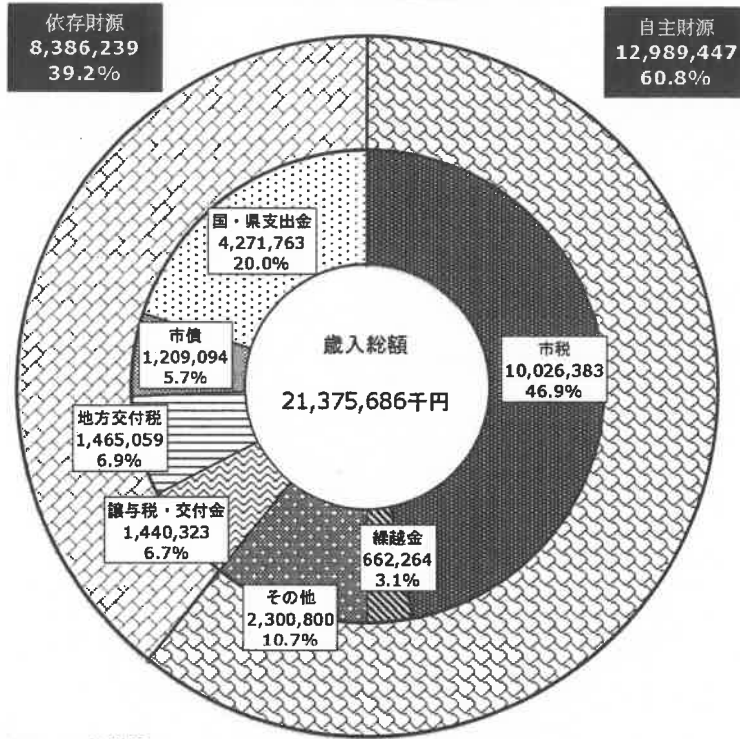


(単位 百万円)

款別	20年度	21年度	22年度	23年度	24年度	25年度	26年度	27年度	28年度	29年度
市税	10,294	9,998	9,645	9,615	9,547	9,661	9,797	9,868	9,963	10,026
地方交付税	756	694	1,419	1,501	1,657	1,573	1,531	1,592	1,501	1,465
国県支出金	2,985	2,787	3,704	3,484	3,386	4,150	4,039	4,128	4,204	4,272
市債	1,379	1,672	1,950	1,361	1,907	2,848	1,691	1,469	1,170	1,209
その他	3,975	3,796	2,766	2,997	2,896	3,217	4,005	4,773	4,135	4,403
合計	19,389	18,947	19,484	18,958	19,392	21,449	21,063	21,830	20,972	21,376

※表示単位未満を四捨五入しているため、各項目の積み上げと合計が一致しない場合があります。

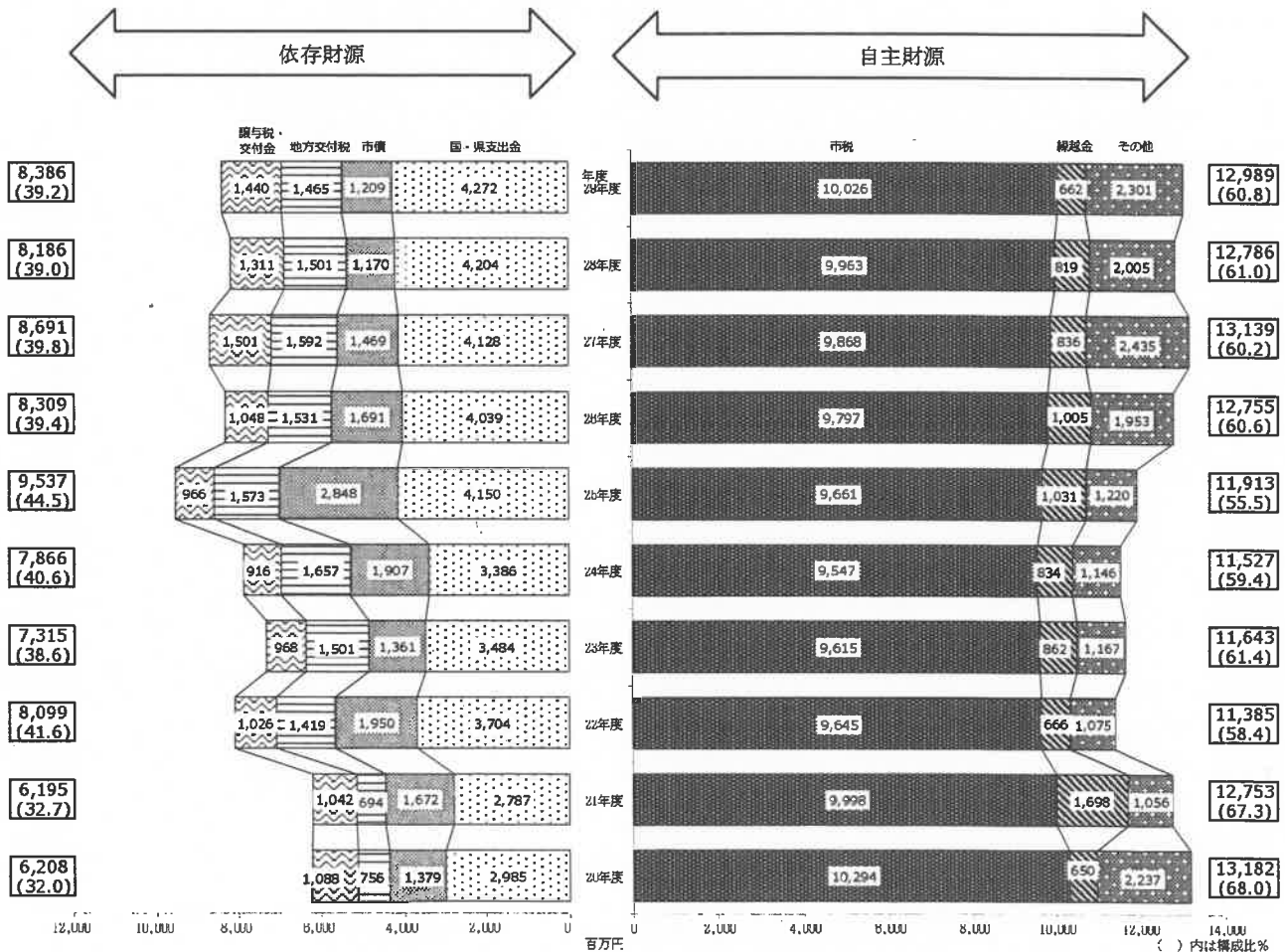
### 歳入の構成（財源別）



単位：千円

- 自主財源  
地方公共団体が自主的に収入できる財源
- 依存財源  
国や県から定められた額を交付されたり、割り当てられたりする収入

### 財源別歳入決算額の推移



※表示単位未満を四捨五入しているため、各項目の積み上げと合計が一致しない場合があります。

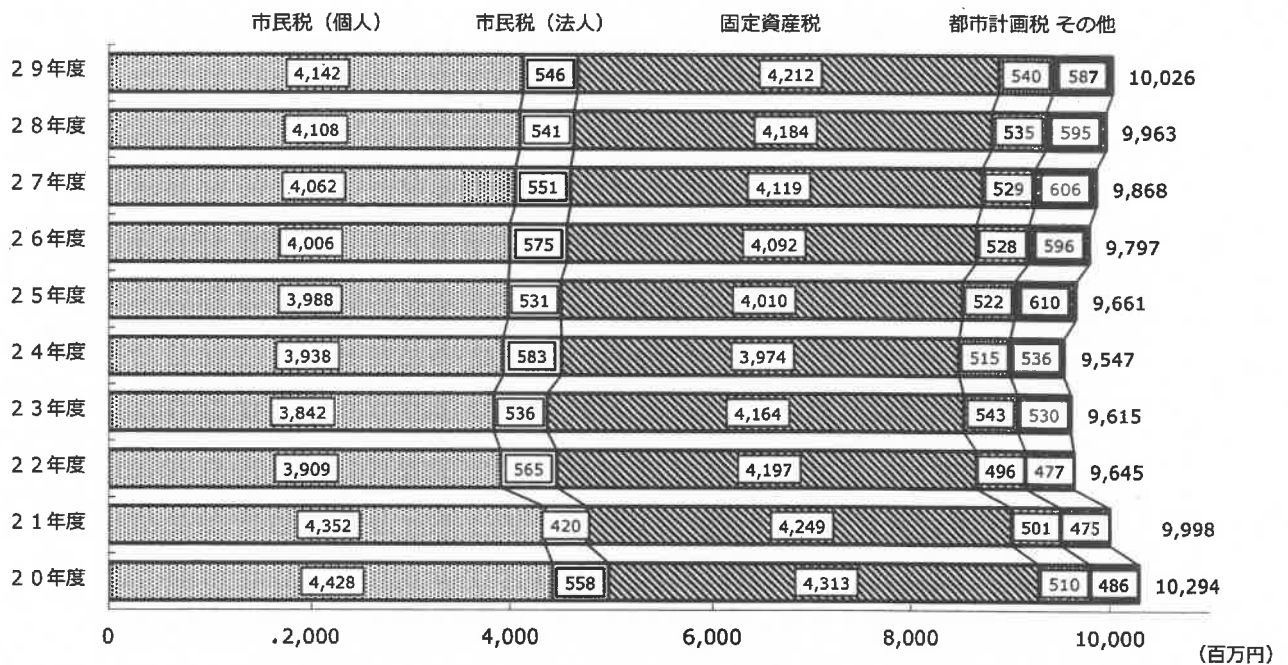
## ○市税の状況

(単位 千円、%)

区分(税目)	平成29年度		平成28年度		比較増減	
	決算額	構成比	決算額	構成比	増減額	増減率
市民税	4,687,830	46.8	4,648,985	46.7	38,845	0.8
個人	4,142,215	41.3	4,108,203	41.2	34,012	0.8
法人	545,615	5.5	540,782	5.4	4,833	0.9
固定資産税	4,211,912	42.0	4,183,782	42.0	28,130	0.7
軽自動車税	118,823	1.2	111,657	1.1	7,166	6.4
市たばこ税	468,191	4.6	483,209	4.8	△15,018	△3.1
特別土地保有税	0	0.0	0	0.0	0	
都市計画税	539,627	5.4	535,109	5.4	4,518	0.8
合計	10,026,383	100.0	9,962,742	100.0	63,641	0.6

※国有資産等所在市町村交付金については、固定資産税に含みます。

## 決算額(市税)の推移



(単位 百万円)

区分(税目)	20年度	21年度	22年度	23年度	24年度	25年度	26年度	27年度	28年度	29年度
市民税	4,986	4,772	4,474	4,378	4,521	4,520	4,581	4,614	4,649	4,688
個人	4,428	4,352	3,909	3,842	3,938	3,988	4,006	4,062	4,108	4,142
法人	558	420	565	536	583	531	575	551	541	546
固定資産税	4,313	4,249	4,197	4,164	3,974	4,010	4,092	4,119	4,184	4,212
都市計画税	510	501	496	543	515	522	528	529	535	540
その他	486	475	477	530	536	610	596	606	595	587
合計	10,294	9,998	9,645	9,615	9,547	9,661	9,797	9,868	9,963	10,026

※表示単位未満を四捨五入しているため、各項目の積み上げと合計が一致しない場合があります。

## ○主な増減内容（歳入）

### 市 税

平成29年度決算額	10,026,383 千円	増減額	63,641 千円
平成28年度決算額	9,962,742 千円	増減率	0.6%

市民税、固定資産税などの税収入

個人市民税は給与所得等の伸びなどにより増額、法人市民税は企業利益の増加などにより増額、固定資産税及び都市計画税は新築家屋等の増加などにより増額、軽自動車税は登録台数の増加、税率改定により増額、市たばこ税は売上本数の減少により減額となり、市税全体で63,641千円、0.6%の増となりました。

### 国庫支出金

平成29年度決算額	3,020,308 千円	増減額	△ 7,431 千円
平成28年度決算額	3,027,739 千円	増減率	△ 0.2%

特定の事業のために国から支出されるお金

保育所等整備交付金、臨時福祉給付金（経済対策分）給付事業費補助金、施設型給付費負担金などの増があるものの、年金生活者等支援臨時福祉給付金給付事業費補助金、地方創生加速化交付金、社会資本整備総合交付金（都市計画道路整備事業）、臨時福祉給付金等給付事業費補助金などの減により、7,431千円、0.2%の減となりました。

### 県支出金

平成29年度決算額	1,251,455 千円	増減額	75,480 千円
平成28年度決算額	1,175,975 千円	増減率	6.4%

特定の事業のために県から支出されるお金

参議院議員選挙費委託金、放課後子供教室一体型の推進に係る設備整備補助金などの減があるものの、衆議院議員選挙費委託金、施設型給付費負担金、障害児給付費等負担金、障害者自立支援給付費負担金などの増により75,480千円、6.4%の増となりました。

### 寄 附 金

平成29年度決算額	216,968 千円	増減額	△ 92,805 千円
平成28年度決算額	309,773 千円	増減率	△ 30.0%

市民等が無償で市に提供してくれるお金

寄附によるまちづくり寄附金の増があるものの、寄附によるまちづくり寄附金（ふるさと納税分）の減により、92,805千円、30.0%の減となりました。

### 繰 入 金

平成29年度決算額	1,096,970 千円	増減額	310,745 千円
平成28年度決算額	786,225 千円	増減率	39.5%

他会計や基金から繰り入れるお金

都市施設整備基金繰入金、寄附によるまちづくり基金繰入金（ふるさと納税分）などの減があるものの、財政調整基金繰入金、公共施設保全基金繰入金、介護保険特別会計繰入金などの増により、310,745千円、39.5%の増となりました。

### 市 債

平成29年度決算額	1,209,094 千円	増減額	38,887 千円
平成28年度決算額	1,170,207 千円	増減率	3.3%

大きな事業などを行うために市が借り入れるお金

市道整備事業債（都市計画道路分）、運動公園用地取得事業債などの減があるものの、小学校施設整備事業債（トイレ改修分）、地方創生拠点整備事業債、臨時財政対策債などの増により、38,887千円、3.3%の増となりました。

## ○都市計画税の使途について

都市計画税は、「都市計画法」に基づいて実施する都市計画事業の財源として課税する目的税であるため、一般会計の歳出において下表のとおり各事業の財源としています。

(単位 千円)

	平成 29 年 度					
	決 算 額	特定財源			一般財源	
		国県支出金	地方債	その他	都市計画税 充当額	その他
歳入						
1 款 市税	10,026,383				539,627	9,486,756
6 項 都市計画税	539,627				539,627	
歳出 都市計画事業 (事業名)						
8 款 土木費	2,254,465	23,511	136,600	45,856	539,627	1,508,871
3 項 都市計画費	1,489,424	323	0	15,967	539,627	933,507
3 目 土地区画整理費	575,177	0	0	26	286,367	288,784
<b>一本松土地区画整理事業特別会計繰出金</b>	383,497	0	0	0	224,248	159,249
<b>若葉駅西口土地区画整理事業特別会計繰出金</b>	106,232	0	0	0	62,119	44,113
小 計	489,729	0	0	0	286,367	203,362
4 目 公共下水道費	433,413	0	0	0	253,260	180,153
<b>坂戸、鶴ヶ島下水道組合負担金</b>	433,110	0	0	0	253,260	179,850
小 計	433,110	0	0	0	253,260	179,850
都市計画費 合 計	922,839	0	0	0	539,627	383,212
<b>総 合 計</b>	922,839	0	0	0	539,627	383,212

○税率の引上げ分に係る地方消費税収の使途について

(単位 千円)

	平成29年度					
	決算額	特定財源			一般財源	
		国県支出金	地方債	その他	引上げ分の地方消費税	その他
歳入						
6款 地方消費税交付金	1,046,728				448,750	597,978
うち、引上げ分に相当する地方消費税収	448,750				448,750	
歳出 社会保障施策に要する経費 (事業名)						
3款 民生費	8,683,320	3,903,035	0	549,297	448,749	3,782,239
1項 社会福祉費	3,690,356	1,264,786	0	106,710	271,631	2,047,229
3目 介護保険事業費	584,738	4,367	0	0	184,919	395,452
<b>介護保険特別会計繰出金</b>	584,738	4,367	0	0	184,919	395,452
小計	584,738	4,367	0	0	184,919	395,452
6目 国民健康保険事業費	529,620	174,300	0	246	86,712	268,362
<b>国民健康保険特別会計繰出金</b>	446,693	174,300	0	246	86,712	185,435
小計	446,693	174,300	0	246	86,712	185,435
社会福祉費 合計	1,031,431	178,667	0	246	271,631	580,887
2項 児童福祉費	3,894,851	1,869,788	0	442,587	177,118	1,405,358
3目 保育施設費	1,971,647	733,869	0	217,896	177,118	842,764
<b>公立保育所運営事業</b>	159,009	0	0	65,910	29,663	63,436
<b>民間保育所運営支援事業</b>	990,467	489,643	0	141,036	114,636	245,152
<b>認定こども園等運営支援事業</b>	123,269	67,115	0	1,500	17,414	37,240
<b>小規模保育事業</b>	93,177	44,828	0	0	15,405	32,944
小計	1,365,922	601,586	0	208,446	177,118	378,772
児童福祉費 合計	1,365,922	601,586	0	208,446	177,118	378,772
総合計	2,397,353	780,253	0	208,692	448,749	959,659