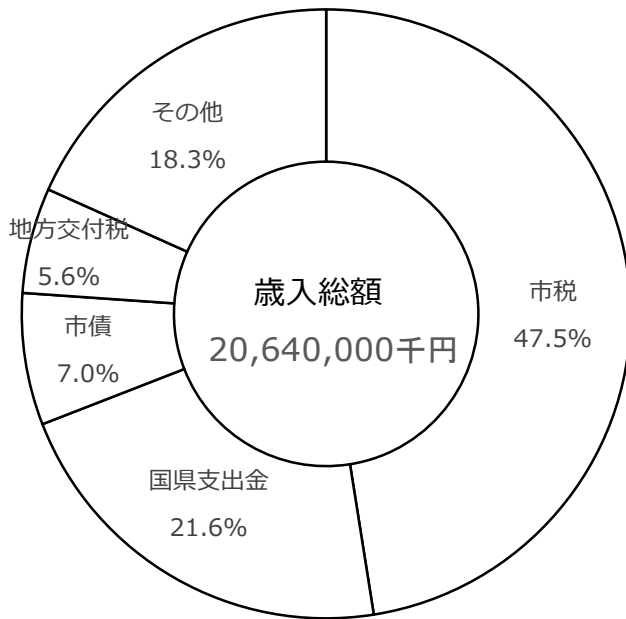


4 一般会計予算概要

(1) 歳入の概要

(単位 千円、%)

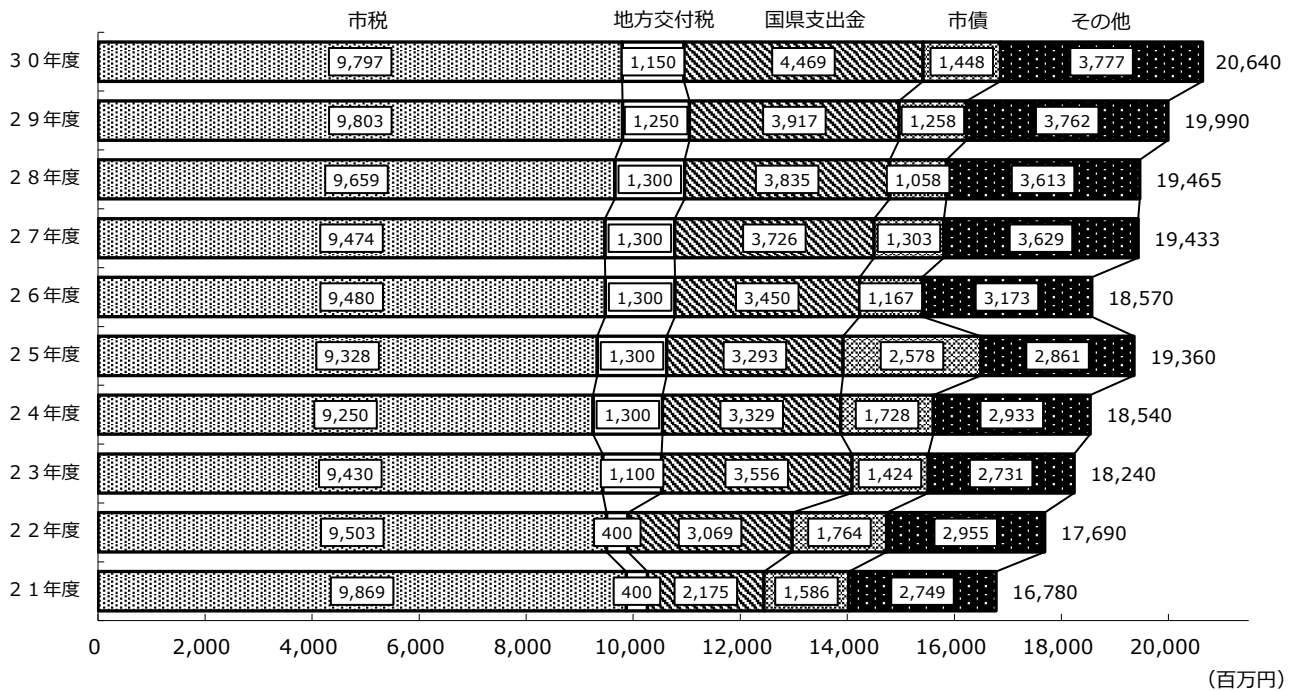
款 別	平成30年度		平成29年度		比較増減	
	予 算 額	構成比	予 算 額	構成比	増 減 額	増減率
1 市 税	9,796,768	47.5	9,802,941	49.0	△ 6,173	△ 0.1
2 地 方 譲 与 税	158,000	0.8	146,000	0.7	12,000	8.2
3 利 子 割 交 付 金	12,000	0.1	5,000	0.0	7,000	140.0
4 配 当 割 交 付 金	34,000	0.2	45,000	0.2	△ 11,000	△ 24.4
5 株式等譲渡所得割交付金	35,000	0.2	25,000	0.1	10,000	40.0
6 地 方 消 費 税 交 付 金	1,060,000	5.1	955,000	4.8	105,000	11.0
7 自 動 車 取 得 税 交 付 金	61,000	0.3	51,000	0.3	10,000	19.6
8 地 方 特 例 交 付 金	48,000	0.2	42,000	0.2	6,000	14.3
9 地 方 交 付 税	1,150,000	5.6	1,250,000	6.3	△ 100,000	△ 8.0
10 交通安全対策特別交付金	9,000	0.0	10,000	0.1	△ 1,000	△ 10.0
11 分 担 金 及 び 負 担 金	299,622	1.4	275,269	1.4	24,353	8.8
12 使 用 料 及 び 手 数 料	108,271	0.5	108,272	0.5	△ 1	0.0
13 国 庫 支 出 金	3,055,664	14.8	2,723,721	13.6	331,943	12.2
14 県 支 出 金	1,412,912	6.8	1,193,441	6.0	219,471	18.4
15 財 産 収 入	65,445	0.3	65,603	0.3	△ 158	△ 0.2
16 寄 附 金	160,300	0.8	200,300	1.0	△ 40,000	△ 20.0
17 繰 入 金	943,316	4.6	982,479	4.9	△ 39,163	△ 4.0
18 繰 越 金	350,000	1.7	400,000	2.0	△ 50,000	△ 12.5
19 諸 収 入	433,102	2.1	450,974	2.3	△ 17,872	△ 4.0
20 市 債	1,447,600	7.0	1,258,000	6.3	189,600	15.1
合 計	20,640,000	100.0	19,990,000	100.0	650,000	3.3



【その他の内訳】

地方消費税交付金	5.1 %
繰入金	4.6 %
諸収入	2.1 %
繰越金	1.7 %
分担金及び負担金	1.4 %
寄附金	0.8 %
地方譲与税	0.8 %
使用料及び手数料	0.5 %
財産収入	0.3 %
自動車取得税交付金	0.3 %
地方特例交付金	0.2 %
株式等譲渡所得割交付金	0.2 %
配当割交付金	0.2 %
利子割交付金	0.1 %
交通安全対策特別交付金	0.0 %

予算額（歳入）の推移



(単位 百万円)

款別	21年度	22年度	23年度	24年度	25年度	26年度	27年度	28年度	29年度	30年度
市税	9,869	9,503	9,430	9,250	9,328	9,480	9,474	9,659	9,803	9,797
地方交付税	400	400	1,100	1,300	1,300	1,300	1,300	1,300	1,250	1,150
国県支出金	2,175	3,069	3,556	3,329	3,293	3,450	3,726	3,835	3,917	4,469
市債	1,586	1,764	1,424	1,728	2,578	1,167	1,303	1,058	1,258	1,448
その他	2,749	2,955	2,731	2,933	2,861	3,173	3,629	3,613	3,762	3,777
合計	16,780	17,690	18,240	18,540	19,360	18,570	19,433	19,465	19,990	20,640

※表示単位未満を四捨五入しているため、各項目の積み上げと合計が一致しない場合があります。

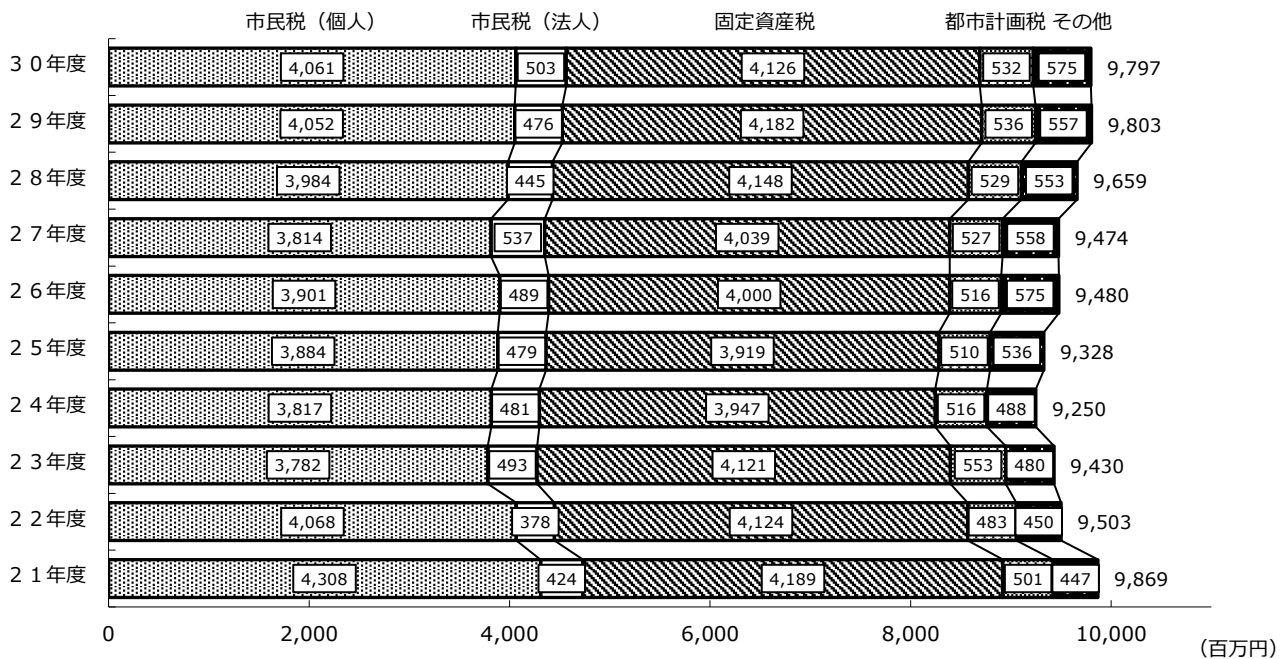
○市税の状況

(単位 千円、%)

区分(税目)	平成30年度		平成29年度		比較増減	
	予算額	構成比	予算額	構成比	増減額	増減率
市民税	4,564,037	46.6	4,527,575	46.1	36,462	0.8
個人	4,060,843	41.5	4,052,017	41.3	8,826	0.2
法人	503,194	5.1	475,558	4.8	27,636	5.8
固定資産税	4,125,626	42.1	4,182,068	42.7	△ 56,442	△ 1.3
軽自動車税	121,377	1.3	109,716	1.1	11,661	10.6
市たばこ税	454,059	4.6	447,709	4.6	6,350	1.4
特別土地保有税	1	0.0	1	0.0	0	0.0
都市計画税	531,668	5.4	535,872	5.5	△ 4,204	△ 0.8
合計	9,796,768	100.0	9,802,941	100.0	△ 6,173	△ 0.1

※国有資産等所在市町村交付金については、固定資産税に含みます。

予算額(市税)の推移



(単位 百万円)

区分(税目)	21年度	22年度	23年度	24年度	25年度	26年度	27年度	28年度	29年度	30年度
市民税	4,733	4,446	4,275	4,298	4,363	4,390	4,351	4,429	4,528	4,564
個人	4,308	4,068	3,782	3,817	3,884	3,901	3,814	3,984	4,052	4,061
法人	424	378	493	481	479	489	537	445	476	503
固定資産税	4,189	4,124	4,121	3,947	3,919	4,000	4,039	4,148	4,182	4,126
都市計画税	501	483	553	516	510	516	527	529	536	532
その他	447	450	480	488	536	575	558	553	557	575
合計	9,869	9,503	9,430	9,250	9,328	9,480	9,474	9,659	9,803	9,797

※表示単位未満を四捨五入しているため、各項目の積み上げと合計が一致しない場合があります。

○主な増減内容（歳入）

市 税

平成30年度当初予算額	9,796,768 千円	増減額	△ 6,173 千円
平成29年度当初予算額	9,802,941 千円	増減率	△ 0.1 %

市民税、固定資産税などの税収入

法人市民税、軽自動車税、個人市民税などの増があるものの、固定資産税、都市計画税の減により、6,173千円、0.1%の減となりました。

分担金及び負担金

平成30年度当初予算額	299,622 千円	増減額	24,353 千円
平成29年度当初予算額	275,269 千円	増減率	8.8 %

市が行う特定の事業により利益を受けた方から負担していただくお金

日本スポーツ振興センター共済掛金保護者負担金を諸収入へ移管したことなどによる減があるものの、保育所児童運営費保護者負担金、病児保育事業管外受託負担金などの増により、24,353千円、8.8%の増となりました。

国庫支出金

平成30年度当初予算額	3,055,664 千円	増減額	331,943 千円
平成29年度当初予算額	2,723,721 千円	増減率	12.2 %

特定の事業のために国から支出されるお金

児童手当交付金、障害者医療費負担金、幼稚園就園奨励費補助金などの減があるものの、学校施設環境改善交付金、施設型給付費負担金、障害者自立支援給付費負担金などの増により、331,943千円、12.2%の増となりました。

県支出金

平成30年度当初予算額	1,412,912 千円	増減額	219,471 千円
平成29年度当初予算額	1,193,441 千円	増減率	18.4 %

特定の事業のために県から支出されるお金

児童手当負担金、障害者医療費負担金、健康長寿埼玉モデル普及促進事業補助金などの減があるものの、道路整備費負担金、施設型給付費負担金、障害者自立支援給付費負担金などの増により、219,471千円、18.4%の増となりました。

繰入金

平成30年度当初予算額	943,316 千円	増減額	△ 39,163 千円
平成29年度当初予算額	982,479 千円	増減率	△ 4.0 %

他会計や基金から繰り入れるお金

財政調整基金繰入金、都市施設整備基金繰入金などの増があるものの、寄附によるまちづくり基金繰入金(ふるさと納税分)、福祉基金繰入金などの減により、39,163千円、4.0%の減となりました。

市 債

平成30年度当初予算額	1,447,600 千円	増減額	189,600 千円
平成29年度当初予算額	1,258,000 千円	増減率	15.1 %

大きな事業などを行うために市が借り入れるお金

一本松地区地区計画道路整備事業債、小学校施設整備事業債（トイレ改修分）などの減があるものの、防災行政無線デジタル化事業債、鶴ヶ島第一小学校空調更新事業債、橋りょう整備事業債などの増により、189,600千円、15.1%の増となりました。

○都市計画税の用途について

都市計画税は、「都市計画法」に基づいて実施する都市計画事業の財源として課税する目的税であるため、一般会計の歳出において下表のとおり各事業の財源としています。

(単位 千円)

	平成30年度					
	予算額	特定財源			一般財源	
		国県支出金	地方債	その他	都市計画税 充当額	その他
歳入						
1 款 市税	9,796,768				531,668	9,265,100
6 項 都市計画税	531,668				531,668	
歳出 都市計画事業 (事業名)						
8 款 土木費	2,728,558	283,774	353,600	322,889	531,668	1,236,627
3 項 都市計画費	1,510,271	0	0	247,982	531,668	730,621
3 目 土地区画整理費	534,946	0	0	220,000	172,197	142,749
一本松土地区画整理事業特別会計繰出金	250,969	0	0	137,500	85,496	27,973
若葉駅西口土地区画整理事業特別会計繰出金	197,568	0	0	82,500	86,701	28,367
4 目 公共下水道費	477,395	0	0	0	359,471	117,924
坂戸、鶴ヶ島下水道組合負担金	477,083	0	0	0	359,471	117,612

○税率の引上げ分に係る地方消費税収の使途について

平成26年4月1日から、消費税及び地方消費税の税率が引き上げられたことに伴い、引上げ分に相当する地方消費税収分は、「消費税法第1条第2項に規定する経費（社会保障4経費）その他社会保障施策に要する経費」に充てることとされたため、下表のとおり各事業の財源としています。

(単位 千円)

	平成30年度					
	予算額	特定財源			一般財源	
		国県支出金	地方債	その他	引上げ分の地方消費税	その他
歳入						
6款 地方消費税交付金	1,060,000				453,000	607,000
うち、引上げ分に相当する地方消費税収	453,000				453,000	
歳出 社会保障施策に要する経費 (事業名)						
3款 民生費	8,559,243	3,861,450	0	401,600	453,000	3,843,193
1項 社会福祉費	3,615,208	1,234,456	0	33,101	259,132	2,088,519
3目 介護保険事業費	529,029	4,509	0	0	175,266	349,254
介護保険特別会計繰出金	529,029	4,509	0	0	175,266	349,254
6目 国民健康保険事業費	517,357	174,298	0	0	83,866	259,193
国民健康保険特別会計繰出金	425,283	174,298	0	0	83,866	167,119
2項 児童福祉費	3,921,846	1,854,950	0	368,499	193,868	1,504,529
3目 保育施設費	2,006,861	723,594	0	324,483	193,868	764,916
公立保育所運営事業	163,373	2,329	0	44,280	39,016	77,748
民間保育所運営支援事業	1,071,993	514,448	0	194,103	121,443	241,999
認定こども園等運営支援事業	127,438	70,428	0	2,700	18,147	36,163
地域型保育事業	159,322	113,646	0	0	15,262	30,414

【参考】

