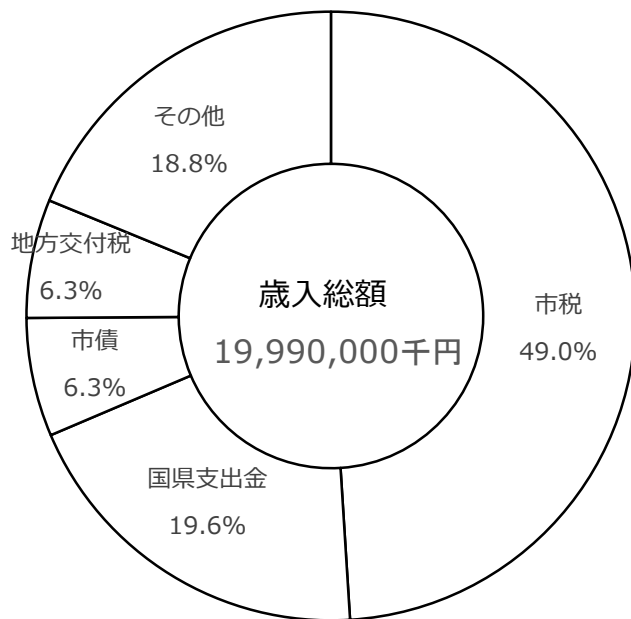


4 一般会計予算概要

(1) 歳入の概要

(単位 千円、%)

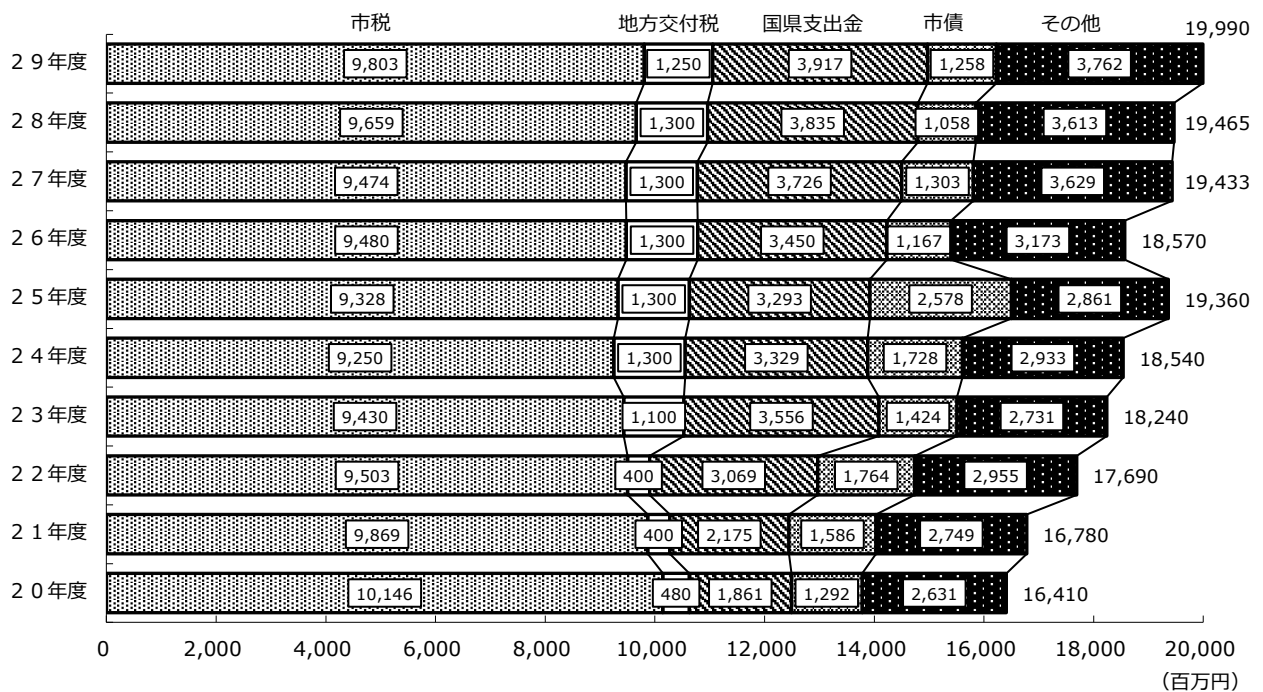
款 別	平成29年度		平成28年度		比較増減	
	予 算 額	構成比	予 算 額	構成比	増 減 額	増減率
1 市 税	9,802,941	49.0	9,659,170	49.6	143,771	1.5
2 地 方 譲 与 税	146,000	0.7	153,000	0.8	△ 7,000	△ 4.6
3 利 子 割 交 付 金	5,000	0.0	9,000	0.0	△ 4,000	△ 44.4
4 配 当 割 交 付 金	45,000	0.2	60,000	0.3	△ 15,000	△ 25.0
5 株式等譲渡所得割交付金	25,000	0.1	45,000	0.2	△ 20,000	△ 44.4
6 地 方 消 費 税 交 付 金	955,000	4.8	1,008,000	5.2	△ 53,000	△ 5.3
7 自 動 車 取 得 税 交 付 金	51,000	0.3	42,000	0.2	9,000	21.4
8 地 方 特 例 交 付 金	42,000	0.2	40,000	0.2	2,000	5.0
9 地 方 交 付 税	1,250,000	6.3	1,300,000	6.7	△ 50,000	△ 3.8
10 交通安全対策特別交付金	10,000	0.1	11,000	0.1	△ 1,000	△ 9.1
11 分 担 金 及 び 負 担 金	275,269	1.4	262,535	1.3	12,734	4.9
12 使 用 料 及 び 手 数 料	108,272	0.5	109,211	0.6	△ 939	△ 0.9
13 国 庫 支 出 金	2,723,721	13.6	2,714,181	13.9	9,540	0.4
14 県 支 出 金	1,193,441	6.0	1,120,660	5.8	72,781	6.5
15 財 産 収 入	65,603	0.3	55,701	0.3	9,902	17.8
16 寄 附 金	200,300	1.0	200,300	1.0	0	0.0
17 繰 入 金	982,479	4.9	757,793	3.9	224,686	29.7
18 繰 越 金	400,000	2.0	400,000	2.1	0	0.0
19 諸 収 入	450,974	2.3	459,627	2.4	△ 8,653	△ 1.9
20 市 債	1,258,000	6.3	1,057,822	5.4	200,178	18.9
合 計	19,990,000	100.0	19,465,000	100.0	525,000	2.7



【その他の内訳】

繰入金	4.9 %
地方消費税交付金	4.8 %
諸収入	2.3 %
繰越金	2.0 %
分担金及び負担金	1.4 %
寄附金	1.0 %
地方譲与税	0.7 %
使用料及び手数料	0.5 %
財産収入	0.3 %
自動車取得税交付金	0.3 %
配当割交付金	0.2 %
地方特例交付金	0.2 %
株式等譲渡所得割交付金	0.1 %
交通安全対策特別交付金	0.1 %
利子割交付金	0.0 %

予算額（歳入）の推移



(単位 百万円)

款別	20年度	21年度	22年度	23年度	24年度	25年度	26年度	27年度	28年度	29年度
市税	10,146	9,869	9,503	9,430	9,250	9,328	9,480	9,474	9,659	9,803
地方交付税	480	400	400	1,100	1,300	1,300	1,300	1,300	1,300	1,250
国県支出金	1,861	2,175	3,069	3,556	3,329	3,293	3,450	3,726	3,835	3,917
市債	1,292	1,586	1,764	1,424	1,728	2,578	1,167	1,303	1,058	1,258
その他	2,631	2,749	2,955	2,731	2,933	2,861	3,173	3,629	3,613	3,762
合計	16,410	16,780	17,690	18,240	18,540	19,360	18,570	19,433	19,465	19,990

※表示単位未満を四捨五入しているため、各項目の積み上げと合計が一致しない場合があります。

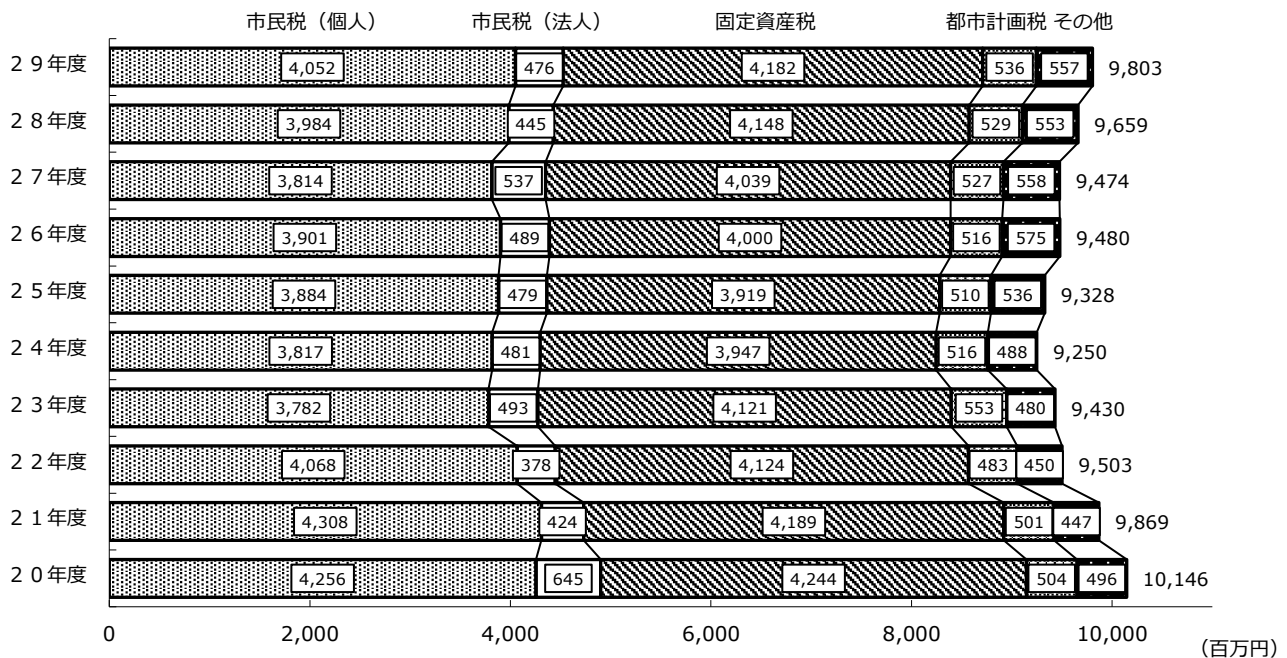
○市税の状況

(単位 千円、%)

区分(税目)	平成29年度		平成28年度		比較増減	
	予算額	構成比	予算額	構成比	増減額	増減率
市民税	4,527,575	46.1	4,428,741	45.9	98,834	2.2
個人	4,052,017	41.3	3,983,601	41.3	68,416	1.7
法人	475,558	4.8	445,140	4.6	30,418	6.8
固定資産税	4,182,068	42.7	4,147,674	42.9	34,394	0.8
軽自動車税	109,716	1.1	105,080	1.1	4,636	4.4
市たばこ税	447,709	4.6	448,243	4.6	△534	△0.1
特別土地保有税	1	0.0	1	0.0	0	0.0
都市計画税	535,872	5.5	529,431	5.5	6,441	1.2
合計	9,802,941	100.0	9,659,170	100.0	143,771	1.5

※国有資産等所在市町村交付金については、固定資産税に含みます。

予算額(市税)の推移



(単位 百万円)

区分(税目)	20年度	21年度	22年度	23年度	24年度	25年度	26年度	27年度	28年度	29年度
市民税	4,901	4,733	4,446	4,275	4,298	4,363	4,390	4,351	4,429	4,528
個人	4,256	4,308	4,068	3,782	3,817	3,884	3,901	3,814	3,984	4,052
法人	645	424	378	493	481	479	489	537	445	476
固定資産税	4,244	4,189	4,124	4,121	3,947	3,919	4,000	4,039	4,148	4,182
都市計画税	504	501	483	553	516	510	516	527	529	536
その他	496	447	450	480	488	536	575	558	553	557
合計	10,146	9,869	9,503	9,430	9,250	9,328	9,480	9,474	9,659	9,803

※表示単位未満を四捨五入しているため、各項目の積み上げと合計が一致しない場合があります。

○主な増減内容（歳入）

市 税

H29当初予算額	9,802,941 千円	増減額	143,771 千円
H28当初予算額	9,659,170 千円	増減率	1.5 %

市民税、固定資産税などの税収入

市たばこ税は売渡見込み本数の減少により、534千円、0.1%の減となっているものの、個人市民税は給与所得の増加などにより、68,416千円、1.7%の増が見込まれることや、固定資産税は家屋の新增築などにより、34,394千円、0.8%の増が見込まれることなどから、市税全体では、143,771千円、1.5%の増となりました。

分担金及び負担金

H29当初予算額	275,269 千円	増減額	12,734 千円
H28当初予算額	262,535 千円	増減率	4.9 %

市が行う特定の事業により利益を受けた方から負担していただくお金

保育所児童運営費保護者負担金などの減があるものの、坂戸・飯能地区病院群輪番制病院事業負担金、病児保育事業管外受託負担金などの増により、12,734千円、4.9%の増となりました。

国庫支出金

H29当初予算額	2,723,721 千円	増減額	9,540 千円
H28当初予算額	2,714,181 千円	増減率	0.4 %

特定の事業のために国から支出されるお金

社会資本整備総合交付金（都市計画道路整備事業）、生活保護費等負担金、児童手当交付金などの減があるものの、施設型給付費負担金、障害者自立支援給付費負担金、障害児給付費等負担金などの増により、9,540千円、0.4%の増となりました。

県 支 出 金

H29当初予算額	1,193,441 千円	増減額	72,781 千円
H28当初予算額	1,120,660 千円	増減率	6.5 %

特定の事業のために県から支出されるお金

参議院議員選挙費委託金、保育対策総合支援事業費補助金、児童手当負担金などの減があるものの、施設型給付費負担金、障害者自立支援給付費負担金、障害児給付費等負担金などの増により、72,781千円、6.5%の増となりました。

繰 入 金

H29当初予算額	982,479 千円	増減額	224,686 千円
H28当初予算額	757,793 千円	増減率	29.7 %

他会計や基金から繰り入れるお金

寄附によるまちづくり基金繰入金(ふるさと納税分)の減があるものの、財政調整基金繰入金、公共施設保全基金繰入金の増により、224,686千円、29.7%の増となりました。

市 債

H29当初予算額	1,258,000 千円	増減額	200,178 千円
H28当初予算額	1,057,822 千円	増減率	18.9 %

大きな事業などを行うために市が借り入れるお金

市道整備事業債（都市計画道路分）、橋りょう整備事業債の減があるものの、一本松地区地区計画道路整備事業債、小学校施設整備事業債（トイレ改修分）、臨時財政対策債などの増により、200,178千円、18.9%の増となりました。

○都市計画税の使途について

都市計画税は、「都市計画法」に基づいて実施する都市計画事業の財源として課税する目的税であるため、一般会計の歳出において下表のとおり各事業の財源としています。

(単位 千円)

	平成 29 年度					
	予 算 額	特定財源			一般財源	
		国県支出金	地方債	その他	都市計画税 充当額	その他
歳入						
1 款 市税	9,802,941				535,872	9,267,069
6 項 都市計画税	535,872				535,872	
歳出 都市計画事業 (事業名)						
8 款 土木費	2,523,670	40,052	305,500	309,405	535,872	1,332,841
3 項 都市計画費	1,579,356	0	0	226,393	535,872	817,091
3 目 土地区画整理費	689,629	0	0	200,000	260,243	229,386
一本松土地区画整理事業特別会計繰出金	462,735	0	0	130,000	211,751	120,984
若葉駅西口土地区画整理事業特別会計繰出金	146,197	0	0	70,000	48,492	27,705
4 目 公共下水道費	433,578	0	0	0	275,629	157,949
坂戸、鶴ヶ島下水道組合負担金	433,110	0	0	0	275,629	157,481

○税率の引上げ分に係る地方消費税収の使途について

平成26年4月1日から、消費税及び地方消費税の税率が引き上げられたことに伴い、引上げ分に相当する地方消費税収分は、「消費税法第1条第2項に規定する経費（社会保障4経費）その他社会保障施策に要する経費」に充てることとされたため、下表のとおり各事業の財源としています。

(単位 千円)

	平成29年度					
	予算額	特定財源			一般財源	
		国県支出金	地方債	その他	引上げ分の地方消費税	その他
歳入						
6 款 地方消費税交付金	955,000				408,000	547,000
うち、引上げ分に相当する地方消費税収	408,000				408,000	
歳出 社会保障施策に要する経費 (事業名)						
3 款 民生費	8,235,340	3,661,092	0	456,616	408,000	3,709,632
1 項 社会福祉費	3,458,177	1,105,995	0	83,723	246,093	2,022,366
3 目 介護保険事業費	582,859	4,272	0	0	166,591	411,996
介護保険特別会計繰出金	582,859	4,272	0	0	166,591	411,996
6 目 国民健康保険事業費	537,477	175,865	0	170	79,502	281,940
国民健康保険特別会計繰出金	452,155	175,865	0	170	79,502	196,618
2 項 児童福祉費	3,757,057	1,785,135	0	372,893	161,907	1,437,122
3 目 保育施設費	1,818,847	625,523	0	222,877	161,907	808,540
公立保育所運営事業	178,414	1,319	0	37,113	40,305	99,677
民間保育所運営支援事業	959,504	460,367	0	161,431	97,235	240,471
認定こども園等運営支援事業	119,010	65,770	0	1,500	14,897	36,843
小規模保育事業	111,054	78,163	0	0	9,470	23,421

【参考】

